

İÇSEL BİLGİLERE İLİŞKİN ÖZEL DURUM AÇIKLAMA FORMU

Ortaklığın Ünvanı /Ortakların Adı : T.GARANTİ BANKASI A.Ş.
Adresi : Levent Nispetiye Mah. Aytar Cad. No:2
34340 Beşiktaş/İSTANBUL
Telefon ve Fax No : (0212) 318 18 18 - (0212) 318 18 80
Ortaklığın Yatırımcı/pay sahipleri ile
ilişkiler biriminin telefon ve faks no su : (0212) 318 19 45-47 - (0212) 216 64 21
Tarih : 21.02.2014
Konu : Aracı Kuruluş Varantı İzahname Değişiklik Metni hk

İstanbul Menkul Kıymetler Borsası Başkanlığına
34467 Emirgan / İSTANBUL

Açıklanacak Özel Durum

T. Garanti Bankası A.Ş. BIST30 Yatırım Kuruluşu Varantları'nın halka arzına ilişkin İzahname Güncelleme Metni ekte bulunmaktadır.

Bilgilerinize sunarız.

Yukarıdaki açıklamalarımızın, Sermaye Piyasası Kurulunun Seri : VIII, No:54 sayılı Tebliğinde yer alan esaslara uygun olduğunu, bu konuda tarafımıza ulaşan bilgileri tam olarak yansıttığını; bilgilerin defter, kayıt ve belgelerimize uygun olduğunu, konuyla ilgili bilgileri tam ve doğru olarak elde etmek için gerekli tüm çabaları gösterdiğimizi ve yapılan bu açıklamalardan sorumlu olduğumuzu beyan ederiz.

Saygılarımızla,

T.GARANTİ BANKASI A.Ş.
GENEL MÜDÜRLÜK

Ömer ÇİRKİN
Birim Müdürü
21.02.2014 Saat:

Aydın ŞENEL
Genel Müdür Yardımcısı
21.02.2014 Saat:

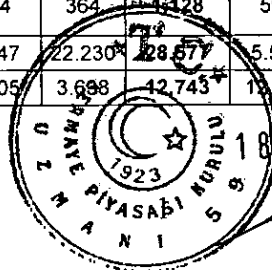
**TÜRKİYE GARANTİ BANKASI ANONİM ŞİRKETİ' NİN ARACI KURULUŞ
VARANLARININ İHRACINA İLİŞKİN SERMAYE PİYASASI KURULU
TARAFINDAN 24/04/2013 TARİHİNDE ONAYLANAN İZAHNAME VE
20/12/2013 TARİHİNDE ONAYLANAN İZAHNAME GÜNCELLEME
METNİNDE MEYDANA GELEN DEĞİŞİKLİKLER**

- 1. ÖZET bölümü d. maddesi aşağıdaki şekilde güncellenmiştir.

ESKİ ŞEKİL:
Bilanço

Türkiye Garanti Bankası Anonim Şirketi ve Finansal Kuruluşları Konsolide Bilanço - Milyon Türk Lirası									
	Sınırlı Bağımsız Denetimden Geçmiş			Bağımsız Denetimden Geçmiş					
	30 Eylül 2013			31 Aralık 2012			31 Aralık 2011		
Aktif Kalemler	TP	YP	Toplam	TP	YP	Toplam	TP	YP	Toplam
Nakit Değerler ve Merkez Bankası	2.064	21.543	23.607	1.294	14.879	16.173	1.589	6.723	8.312
Gerçeğe Uygun Değ. Farkı K/Z Yans. FV (Net)	1.125	652	1.777	756	451	1.207	493	1.481	1.974
Bankalar	1.933	9.528	11.461	2.473	7.690	10.163	2.422	14.295	16.717
Para Piyasalarından Alacaklar	3	137	140	1	-	1	7	-	7
Satılmaya Hazır Finansal Varlıklar (Net)	21.097	4.059	25.156	34.922	3.573	38.495	27.280	3.875	31.155
Krediler ve Alacaklar	71.960	50.555	122.515	58.546	41.577	100.123	50.244	40.490	90.734
Factoring Alacakları	1.196	280	1.476	1.546	288	1.834	1.080	169	1.249
Vadeye Kadar Elde Tutulacak FV (Net)	12.326	269	12.595	921	446	1.367	3.176	1.611	4.787
Kiralama İşlemlerinden Alacaklar	991	2.440	3.431	858	2.011	2.869	703	1.967	2.670
İştirakler (Net)	37	-	37	21	-	21	20	-	20
Bağlı Ortaklıklar (Net)	114	1	115	146	1	147	130	1	131
Riskten Korunma Amaçlı Türev Finansal Varlıklar	37	-	37	-	-	-	-	129	129
Maddi Duran Varlıklar	1.206	154	1.360	1.181	137	1.318	1.273	153	1.426
Maddi Olmayan Duran Varlıklar (Net)	72	11	83	77	6	83	76	8	84
Yatırım Amaçlı Gayrimenkuller (Net)	123	-	123	128	-	128	-	-	-
Vergi Varlığı	196	44	240	218	19	237	119	41	160
Satış Amaçlı Elde Tutulan ve Durdurulan Faaliyetlere İlişkin Duran Varlıklar (Net)	145	3	148	128	4	132	123	5	128
Diğer Aktifler	6.754	376	7.130	5.285	196	5.481	3.611	181	3.792
Aktif Toplamı	121.379	90.052	211.431	108.501	71.278	179.779	92.346	71.129	163.475
Pasif Kalemler									
Mevduat	62.178	57.590	119.768	49.902	47.876	97.778	47.648	45.588	93.236
Alım Satım Amaçlı Türev Fin. Borç.	764	364	1.128	597	330	927	507	704	1.211
Alınan Krediler	6.347	22.230	28.577	5.578	20.166	25.744	5.605	18.570	24.175
Para Piyasalarına Borçlar	9.105	3.698	12.803	13.246	1.861	14.107	8.341	3.398	11.739

GARANTİ YATIRIM
MENKUL KIYMETLER A.Ş.
Etiler Mahallesi Tepecik Yolu
Demirhan Sok. No:1 34337
Beşiktaş - İSTANBUL



18 Subat 2014

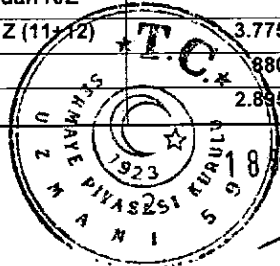
Türkiye Garanti Bankası A.Ş.
Genel Müdürlük

İhraç Edilen Menkul Kıymetler	4.049	6.172	10.221	2.168	3.909	6.077	2.139	1.603	3.742
Muhtelif Borçlar	9.225	477	9.702	7.578	485	8.063	5.837	222	6.059
Diğer Yabancı Kaynaklar	2.232	651	2.883	1.661	416	2.077	705	1.193	1.898
Kiralama İşlemlerinden Borçlar	-	1	1	-	-	-	-	-	-
Risken Korunma Amaçlı Türev Finansal Borçlar	-	2	2	-	-	-	-	1	1
Karşılıklar	3.132	111	3.243	2.500	96	2.596	1.995	107	2.102
Vergi Borcu	408	42	450	557	47	604	286	4	290
Sermaye Benzeri Krediler	-	135	135	-	149	149	-	1.122	1.122
Özkaynaklar	22.452	126	22.578	21.466	191	21.657	17.877	23	17.900
Pasif Toplamı	119.892	91.539	211.431	104.253	75.526	179.779	90.940	72.535	163.475

Gelir Tablosu

Türkiye Garanti Bankası Anonim Şirketi ve Finansal Kuruluşları				
Konsolide Bilanço - Milyon Türk Lirası				
Gelir ve Gider Kalemleri	Sınırlı Bağımsız Denetimden Geçmiş		Bağımsız Denetimden Geçmiş	
	01.01.2013 / 30.09.2013	01.01.2012 / 30.09.2012	01.01.2012 / 31.12.2012	01.01.2011 / 31.12.2011
1. Faiz Gelirleri	10.267	10.138	13.826	11.408
1.1 Kredilerden Alınan Faizler	7.114	6.694	9.034	7.152
1.2 Zorunlu Karşılıklardan Alınan Faizler	2	3	4	4
1.3 Bankalardan Alınan Faizler	144	210	273	276
1.4 Para Piyasası İşlemlerinden Alınan Faizler	2	3	4	5
1.5 Menkul Değerlerden Alınan Faizler	2.612	2.866	4.003	3.677
1.5.1 Alım Satım Amaçlı Finansal Varlıklardan	33	30	37	35
1.5.2 Satılmaya Hazır Finansal Varlıklardan	2.358	2.559	3.663	3.070
1.5.3 Vadeye Kadar Elde Tutulacak Yatırımlardan	221	277	303	572
1.6 Finansal Kiralama Gelirleri	212	175	240	186
1.7 Diğer Faiz Gelirleri	181	187	268	108
2. Faiz Giderleri	4.851	5.782	7.406	6.149
2.1 Mevduata Verilen Faizler	3.341	4.069	5.201	4.152
2.2 Kullanılan Kredilere Verilen Faizler	744	802	1.069	1.069
2.3 Para Piyasası İşlemlerine Verilen Faizler	415	670	803	740
2.4 İhraç Edilen Menkul Kıymetlere Verilen Faizler	332	231	321	177
2.5 Diğer Faiz Giderleri	19	10	12	11
3. Net Faiz Geliri/Gideri (I-II)	5.416	4.356	6.420	5.259
4. Net Ücret ve Komisyon Gelirleri/Giderleri	2.022	1.580	2.071	2.129
4.1 Alınan Ücret ve Komisyonlar	2.415	1.970	2.579	2.533
4.2 Verilen Ücret ve Komisyonlar	391	390	508	404
5. Temettü Gelirleri	10	3	3	5
6. Ticari Kar / Zarar (Net)	422	612	605	353
7. Diğer Faaliyet Gelirleri	642	502	662	1.154
8. Faaliyet Gelirleri /Giderleri Toplamı (3+4+5+6+7)	8.512	7.053	9.761	8.900
9. Kredi ve Diğer Alacaklar Değer Düşüş Karşılığı (-)	1.224	809	1.394	920
10. Diğer Faaliyet Giderleri (-)	3.513	2.922	4.056	3.710
11. Net Faaliyet Karı / Zararı (7-9-10)	3.775	3.322	4.311	4.270
12. Özkaynak Yöntemi Uygulanan Ortaklıklardan K/Z	-	-	-	6
13. Sürdürülen Faaliyetler Vergi Öncesi K / Z (11+12)	3.775	3.322	4.311	4.276
14. Sürdürülen Faaliyetler Vergi Karşılığı (+)	880	716	949	930
15. Net Dönem Karı / Zararı (13+14)	2.895	2.606	3.362	3.346

MENKUL KIYMETLER A.Ş.
Etiler Mahallesi Tepecik Yolu
Çankırı Sok. No:1 34337
Beşiktaş - İSTANBUL



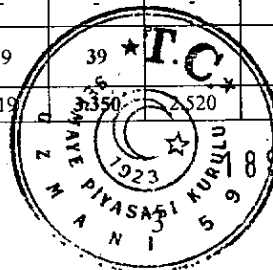
18 Şubat 2014

Türkiye Garanti Bankası A.Ş.
Genel Müdürük

**YENİ ŞEKİL:
Bilanço**

Türkiye Garanti Bankası Anonim Şirketi ve Finansal Kuruluşları Konsolide Bilanço - Milyon Türk Lirası									
	Bağımsız Denetimden Geçmiş								
	31 Aralık 2013			31 Aralık 2012			31 Aralık 2011		
	TP	YP	Toplam	TP	YP	Toplam	TP	YP	Toplam
Aktif Kalemler									
Nakit Değerler ve Merkez Bankası	2.752	19.891	22.643	1.294	14.879	16.173	1.589	6.723	8.312
Gerçeğe Uygun Değ. Farkı K/Z Yans. FV (Net)	1.331	805	2.136	756	451	1.207	493	1.481	1.974
Bankalar	2.194	10.930	13.124	2.473	7.690	10.163	2.422	14.295	16.717
Para Piyasalarından Alacaklar	8	191	199	1	-	1	7	-	7
Satılmaya Hazır Finansal Varlıklar (Net)	19.748	5.088	24.836	34.922	3.573	38.495	27.280	3.875	31.155
Krediler ve Alacaklar	74.365	54.520	128.885	58.546	41.577	100.123	50.244	40.490	90.734
Faktoring Alacakları	1.568	426	1.994	1.546	288	1.834	1.080	169	1.249
Vadeye Kadar Elde Tutulacak FV (Net)	13.122	652	13.774	921	446	1.367	3.176	1.611	4.787
Kiralama İşlemlerinden Alacaklar	1.097	2.674	3.771	858	2.011	2.869	703	1.967	2.670
İştirakler (Net)	37	-	37	21	-	21	20	-	20
Bağlı Ortaklıklar (Net)	114	1	115	146	1	147	130	1	131
Riskten Korunma Amaçlı Türev Finansal Varlıklar	104	11	115	-	-	-	-	129	129
Maddi Duran Varlıklar	1.413	165	1.578	1.181	137	1.318	1.273	153	1.426
Maddi Olmayan Duran Varlıklar (Net)	88	16	104	77	6	83	76	8	84
Yatırım Amaçlı Gayrimenkuller (Net)	122	-	122	128	-	128	-	-	-
Vergi Varlığı	167	59	226	218	19	237	119	41	160
Satış Amaçlı Elde Tutulan ve Durdurulan Faaliyetlere İlişkin Duran Varlıklar (Net)	148	2	150	128	4	132	123	5	128
Diğer Aktifler	7.334	339	7.673	5.285	196	5.481	3.611	181	3.792
Aktif Toplamı	125.712	95.770	221.482	108.501	71.278	179.779	92.346	71.129	163.475
Pasif Kalemler									
Mevduat	59.532	59.677	119.209	49.902	47.876	97.778	47.648	45.588	93.236
Alım Satım Amaçlı Türev Fin. Borç.	1.160	407	1.567	597	330	927	507	704	1.211
Alınan Krediler	6.557	27.429	33.986	5.578	20.166	25.744	5.605	18.570	24.175
Para Piyasalarına Borçlar	11.431	4.577	16.008	12.246	1.861	14.107	8.341	3.398	11.739
İhraç Edilen Menkul Kıymetler	4.333	6.458	10.791	2.168	3.909	6.077	2.139	1.603	3.742
Muhtelif Borçlar	9.356	659	10.015	7.578	485	8.063	5.837	222	6.059
Diğer Yabancı Kaynaklar	2.300	687	2.987	1.661	416	2.077	705	1.193	1.898
Kiralama İşlemlerinden Borçlar	-	-	-	-	-	-	-	-	-
Riskten Korunma Amaçlı Türev Finansal Borçlar	-	39	39	-	-	-	-	1	1
Karşılıklar	3.231	119	3.350	2.520	96	2.616	2.011	107	2.118

GARANTİ KAPITALLER MENKUL KIYMETLER A.Ş.
Etiler Mahallesi Tepecik Yolu
Fenikent Sok. No:1 34337
Beşiktaş - İSTANBUL




8 Şubat 2014
Türkiye Garanti Bankası A.Ş.
Genel Müdürük

Vergi Borcu	343	24	367	553	47	600	283	4	287
Sermaye Benzeri Krediler	-	147	147	-	149	149	-	1.122	1.122
Özkaynaklar	22.886	130	23.016	21.450	191	21.641	17.864	23	17.887
Pasif Toplamı	121.129	100.353	221.482	104.253	75.526	179.779	90.940	72.535	163.475

Gelir Tablosu

Türkiye Garanti Bankası Anonim Şirketi ve Finansal Kuruluşları Konsolide Bilanço - Milyon Türk Lirası			
Gelir ve Gider Kalemleri	Bağımsız Denetimden Geçmiş		
	01.01.2013 / 31.12.2013	01.01.2012 / 31.12.2012	01.01.2011 / 31.12.2011
1. Faiz Gelirleri	13.912	13.826	11.408
1.1 Kredilerden Alınan Faizler	9.650	9.034	7.152
1.2 Zorunlu Karşılıklardan Alınan Faizler	3	4	4
1.3 Bankalardan Alınan Faizler	196	273	276
1.4 Para Piyasası İşlemlerinden Alınan Faizler	2	4	5
1.5 Menkul Değerlerden Alınan Faizler	3.527	4.003	3.677
1.5.1 Alım Satım Amaçlı Finansal Varlıklardan	45	37	35
1.5.2 Satılmaya Hazır Finansal Varlıklardan	2.892	3.663	3.070
1.5.3 Vadeye Kadar Elde Tutulacak Yatırımlardan	590	303	572
1.6 Finansal Kiralama Gelirleri	289	240	186
1.7 Diğer Faiz Gelirleri	245	268	108
2. Faiz Giderleri	6.779	7.406	6.149
2.1 Mevduata Verilen Faizler	4.672	5.201	4.152
2.2 Kullanılan Kredilere Verilen Faizler	1.027	1.069	1.069
2.3 Para Piyasası İşlemlerine Verilen Faizler	571	803	740
2.4 İhraç Edilen Menkul Kıymetlere Verilen Faizler	483	321	177
2.5 Diğer Faiz Giderleri	26	12	11
3. Net Faiz Geliri/Gideri (1-II)	7.133	6.420	5.259
4. Net Ücret ve Komisyon Gelirleri/Giderleri	2.665	2.071	2.129
4.1 Alınan Ücret ve Komisyonlar	3.206	2.579	2.533
4.2 Verilen Ücret ve Komisyonlar	541	508	404
5. Temettü Gelirleri	10	3	5
6. Ticari Kar / Zarar (Net)	445	605	353
7. Diğer Faaliyet Gelirleri	936	662	1.154
8. Faaliyet Gelirleri/Giderleri Toplamı (3+4+5+6+7)	11.189	9.761	8.900
9. Kredi ve Diğer Alacaklar Değer Düşüş Karşılığı (-)	1.939	1.398	924
10. Diğer Faaliyet Giderleri (-)	4.797	4.056	3.710
11. Net Faaliyet Karı / Zararı (7-9-10)	4.453	4.307	4.266
12. Özkaynak Yöntemi Uygulanan Ortaklıklardan K/Z	-	-	6
13. Sürdürülen Faaliyetler Vergi Öncesi K / Z (11+12)	4.453	4.307	4.272
14. Sürdürülen Faaliyetler Vergi Karşılığı (+)	1.048	948	930
15. Net Dönem Karı / Zararı (13+14)	3.405	3.359	3.342



8 Şubat 2014

GARANTİ YATIRIM
MENKUL KIYMETLER A.Ş.
Etiler Mahallesi Tepe sok. Yolu
Demirkent Sok. No:1 34337
Beşiktaş - İSTANBUL

Türkiye Garanti Bankası A.Ş.
Genel Müdürlük

- 3.2. Maddesi ortaklık yapısı aşağıdaki şekilde güncellenmiştir.

ESKİ ŞEKLİ:

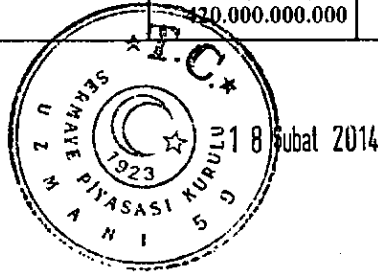
Bankanın 25.11.2013 tarihi itibariyle ortaklık yapısı aşağıdaki gibidir;

Ortağın Adı-Soyadı/Ünvanı	Hisse Adedi	Sermaye Payı (TL)	Hisse Oranı (%)
Doğuş Holding A.Ş.	85.731.576.189	857.315.761,89	20,41
Doğuş Araştırma Geliştirme ve Müşavirlik Hiz A.Ş	15.955.423.702	159.554.237,02	3,80
Doğuş Nakliyat ve Tic A.Ş	60.654.629	606.546,29	0,01
BBVA (BANCO BİLBAO VIZCAYA ARGENTARIA S.A)	105.042.000.000	1.050.420.000,00	25,01
Diğer Ortaklar			
Borsada İşlem Gören	213.179.375.728	2.131.793.757,28	50,76
Borsada İşlem Görmeyen	30.969.752	309.697,52	0,01
TOPLAM	420.000.000.000	4.200.000.000,00	100

YENİ ŞEKİL:

Bankanın 10.02.2014 tarihi itibariyle ortaklık yapısı aşağıdaki gibidir;

Ortağın Adı-Soyadı/Ünvanı	Hisse Adedi	Sermaye Payı (TL)	Hisse Oranı (%)
Doğuş Holding A.Ş.	85.731.576.189	857.315.761,89	20,41
Doğuş Araştırma Geliştirme ve Müşavirlik Hiz A.Ş	15.955.423.702	159.554.237,02	3,80
Doğuş Nakliyat ve Tic A.Ş	60.654.629	606.546,29	0,01
BBVA (BANCO BİLBAO VIZCAYA ARGENTARIA S.A)	105.042.000.000	1.050.420.000,00	25,01
Diğer Ortaklar			
Borsada İşlem Gören	213.162.229.180	2.131.622.291,80	50,75
Borsada İşlem Görmeyen	48.116.300	481.163,00	0,02
TOPLAM	420.000.000.000	4.200.000.000,00	100



GARANTİ YATIRIM
MENKUL KIYMETLER A.Ş.
 Fırat Mahallesi Tepecik Yolu
 Damlıca Sok. No:1 34337
 Beşiktaş - İSTANBUL

Türkiye Garanti Bankası A.Ş.
 Genel Yürütümlük

• Madde 3.2.1 aşağıdaki şekilde güncellenmiştir

ESKİ ŞEKLİ:

Garanti Bankası'nın 30 Eylül 2013 itibarıyla bağlı ortaklıklarına ilişkin bilgiler aşağıda verilmiştir.

Konsolidasyon kapsamındaki bağlı ortaklıklara ilişkin diğer bilgiler


	Ünvanı	Adres (Şehir/ Ülke)	Ana Ortaklık Banka'nın Pay Oranı-Farklıysa Oy Oranı (%)	Konsolide Edilen Diğer Ortakların Pay Oranı (%)	Konsolidasyon Yöntemi
1	Garanti Finansal Kiralama AŞ	İstanbul/Türkiye	99.96	-	Tam Konsolidasyon
2	Garanti Faktoring Hizmetleri AŞ	İstanbul/Türkiye	81.84	-	Tam Konsolidasyon
3	Garanti Yatırım Menkul Kıymetler AŞ	İstanbul/Türkiye	100.00	-	Tam Konsolidasyon
4	Garanti Portföy Yönetimi AŞ	İstanbul/Türkiye	100.00	-	Tam Konsolidasyon
5	Garanti Emeklilik ve Hayat AŞ	İstanbul/Türkiye	84.91	-	Tam Konsolidasyon
6	Garanti Bank International NV	Amsterdam/Hollanda	100.00	-	Tam Konsolidasyon
7	Garanti Bank Moscow	Moskova/Rusya	99.94	-	Tam Konsolidasyon
8	Garanti Holding BV (**)	Amsterdam/Hollanda	100.00	-	Tam Konsolidasyon
9	G Netherlands BV	Amsterdam/Hollanda	-	100.00	Tam Konsolidasyon
10	Garanti Bank SA	Bükreş/Romanya	-	100.00	Tam Konsolidasyon
11	Motoractive IFN SA	Bükreş/Romanya	-	100.00	Tam Konsolidasyon
12	Ralfi IFN SA	Bükreş/Romanya	-	100.00	Tam Konsolidasyon
13	Domenia Credit IFN SA	Bükreş/Romanya	-	100.00	Tam Konsolidasyon

	Aktif Toplamı	Özkaynak	Sabit Varlık Toplamı (*)	Faiz Gelirleri	Menkul Değer Gelirleri	Cari Dönem Kâr/Zararı	Önceki Dönem Kâr/Zararı	Gerçeğe Uygun Değeri
1	3,352,427	584,700	17,866	199,244	-	55,397	45,956	-
2	1,492,411	117,912	2,866	84,991	-	12,901	16,639	137,541
3	56,797	36,965	2,228	267	2,937	6,915	(2,121)	-
4	25,233	20,887	1,825	710	149	2,686	2,496	-
5	5,103,852	681,811	18,344	35,610	4,288	105,716	102,558	-
6	11,586,781	1,272,896	56,445	279,997	50,825	171,878	91,357	1,341,771
7	977,071	189,414	44,181	28,114	13,555	11,617	12,144	246,458
8	876,107	876,093	-	5	-	(97)	(98)	905,078
9	933,125	790,494	-	263	-	5,393	(5,943)	-
10	4,190,668	571,544	50,699	176,612	15,244	58,114	17,826	-
11	250,869	42,635	9,882	14,943	-	6,190	3,884	-
12	214,388	25,851	2,683	32,349	-	4,505	3,846	-
13	319,306	37,527	661	12,825	-	2,057	3,414	-

(*) Sabit varlık toplamı maddi ve maddi olmayan duran varlıklardan oluşmaktadır.

(**) Garanti Bank Holding BV için yukarıda belirtilen gerçeğe uygun değer, Garanti Holding BV altında konsolide edilen G Netherlands BV, Garanti Bank SA, Motoractive IFN SA, Ralfi IFN SA ve Domenia Credit IFN SA'yı da kapsayan bir değerdir.

GARANTI YATIRIM
MENKUL KIYMETLER A.Ş.
 Etiler Mahallesi Tepedek Yolu
 Demirkent Sok. No:1 34337
 Beşiktaş - İSTANBUL



18 Subat 2014
 Türkiye Garanti Bankası A.Ş.
 Genel Müdürlük

YENİ ŞEKLİ:

Garanti Bankası'nın 31 Aralık 2013 itibariyle bağlı ortaklıklarına ilişkin bilgiler aşağıda verilmiştir.


Konsolidasyon kapsamındaki bağlı ortaklıklara ilişkin diğer bilgiler

	Ünvanı	Adres (Şehir/ Ülke)	Ana Ortaklık Banka'nın Pay Oranı-Farklıysa Oy Oranı (%)	Konsolide Edilen Diğer Ortakların Pay Oranı (%)	Konsolidasyon Yöntemi
1	Garanti Finansal Kiralama AŞ	İstanbul/Türkiye	99.96	-	Tam Konsolidasyon
2	Garanti Faktoring Hizmetleri AŞ	İstanbul/Türkiye	81.84	-	Tam Konsolidasyon
3	Garanti Yatırım Menkul Kıymetler AŞ	İstanbul/Türkiye	100.00	-	Tam Konsolidasyon
4	Garanti Portföy Yönetimi AŞ	İstanbul/Türkiye	100.00	-	Tam Konsolidasyon
5	Garanti Emeklilik ve Hayat AŞ	İstanbul/Türkiye	84.91	-	Tam Konsolidasyon
6	Garanti Bank International NV	Amsterdam/Hollanda	100.00	-	Tam Konsolidasyon
7	Garanti Bank Moscow	Moskova/Rusya	99.94	-	Tam Konsolidasyon
8	Garanti Holding BV (**)	Amsterdam/Hollanda	100.00	-	Tam Konsolidasyon
9	G Netherlands BV	Amsterdam/Hollanda	-	100.00	Tam Konsolidasyon
10	Garanti Bank SA	Bükreş/Romanya	-	100.00	Tam Konsolidasyon
11	Motoractive IFN SA	Bükreş/Romanya	-	100.00	Tam Konsolidasyon
12	Ralfi IFN SA	Bükreş/Romanya	-	100.00	Tam Konsolidasyon
13	Domenia Credit IFN SA	Bükreş/Romanya	-	100.00	Tam Konsolidasyon

	Aktif Toplamı	Özkaynak	Sabit Varlık Toplamı (*)	Faiz Gelirleri	Menkul Değer Gelirleri	Cari Dönem Kâr/Zararı	Önceki Dönem Kâr/Zararı	Gerçeğe Uygun Değeri
1	3,661,127	596,482	18,188	271,082	-	67,292	61,560	-
2	2,059,653	120,066	3,102	116,644	-	15,302	20,460	132,765
3	53,454	36,919	2,054	548	3,706	7,674	621	-
4	23,733	20,553	1,827	1,035	189	2,665	3,165	-
5	5,315,146	713,657	22,449	50,476	6,044	139,818	133,977	-
6	13,575,439	1,343,426	66,580	378,343	71,190	143,170	101,782	1,508,568
7	1,034,687	199,765	45,688	39,122	18,953	15,038	16,896	275,617
8	947,643	947,593	-	9	-	(210)	(121)	946,112
9	989,791	851,453	-	356	-	3,694	(4,739)	-
10	4,807,490	622,944	54,361	254,955	23,313	60,746	(50,005)	-
11	279,803	48,209	10,108	21,730	-	8,856	5,254	-
12	233,841	30,997	2,691	47,471	-	7,947	5,302	-
13	340,014	40,012	657	18,403	-	1,712	4,995	-

(*) Sabit varlık toplamı maddi ve maddi olmayan duran varlıklardan oluşmaktadır.

(**) Garanti Bank Holding BV için yukarıda belirtilen gerçeğe uygun değer, Garanti Holding BV altında konsolide edilen G Netherlands BV, Garanti Bank SA, Motoractive IFN SA, Ralfi IFN SA ve Domenia Credit IFN SA'yı da kapsayan bir değerdir.



GARANTİ YATIRIM
MENKUL KIYMETLER A.Ş.
Etiler Mahallesi Tepecik Yolu
Demirkent Sok. No: 34337
Beşiktaş - İSTANBUL

Türkiye Garanti Bankası A.Ş.
Genel Müdürlük

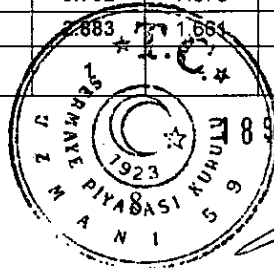
- Madde 4. Seçilmiş Finansal Bilgiler aşağıdaki şekilde güncellenmiştir.

ESKİ ŞEKLİ:

Bilanço

Türkiye Garanti Bankası Anonim Şirketi ve Finansal Kuruluşları									
Konsolide Bilanço - Milyon Türk Lirası									
	Sınırlı Bağımsız Denetimden Geçmiş			Bağımsız Denetimden Geçmiş					
	30 Eylül 2013			31 Aralık 2012			31 Aralık 2011		
Aktif Kalemler	TP	YP	Toplam	TP	YP	Toplam	TP	YP	Toplam
Nakit Değerler ve Merkez Bankası	2.064	21.543	23.607	1.294	14.879	16.173	1.589	6.723	8.312
Gerçeğe Uygun Değ. Farkı K/Z Yans. FV (Net)	1.125	652	1.777	756	451	1.207	493	1.481	1.974
Bankalar	1.933	9.528	11.461	2.473	7.690	10.163	2.422	14.295	16.717
Para Piyasalarından Alacaklar	3	137	140	1	-	1	7	-	7
Satılmaya Hazır Finansal Varlıklar (Net)	21.097	4.059	25.156	34.922	3.573	38.495	27.280	3.875	31.155
Krediler ve Alacaklar	71.960	50.555	122.515	58.546	41.577	100.123	50.244	40.490	90.734
Faktoring Alacakları	1.196	280	1.476	1.546	288	1.834	1.080	169	1.249
Vadeye Kadar Elde Tutulacak FV (Net)	12.326	269	12.595	921	446	1.367	3.176	1.611	4.787
Kiralama İşlemlerinden Alacaklar	991	2.440	3.431	858	2.011	2.869	703	1.967	2.670
İştirakler (Net)	37	-	37	21	-	21	20	-	20
Bağlı Ortaklıklar (Net)	114	1	115	146	1	147	130	1	131
Riskten Korunma Amaçlı Türev Finansal Varlıklar	37	-	37	-	-	-	-	129	129
Maddi Duran Varlıklar	1.206	154	1.360	1.181	137	1.318	1.273	153	1.426
Maddi Olmayan Duran Varlıklar (Net)	72	11	83	77	6	83	76	8	84
Yatırım Amaçlı Gayrimenkuller (Net)	123	-	123	128	-	128	-	-	-
Vergi Varlığı	196	44	240	218	19	237	119	41	160
Satış Amaçlı Elde Tutulan ve Durdurulan Faaliyetlere İlişkin Duran Varlıklar (Net)	145	3	148	128	4	132	123	5	128
Diğer Aktifler	6.754	376	7.130	5.285	196	5.481	3.611	181	3.792
Aktif Toplamı	121.379	90.052	211.431	108.501	71.278	179.779	92.346	71.129	163.475
Pasif Kalemler									
Mevduat	62.178	57.590	119.768	49.902	47.876	97.778	47.648	45.588	93.236
Alım Satım Amaçlı Türev Fin. Borç.	764	364	1.128	597	330	927	507	704	1.211
Alınan Krediler	6.347	22.230	28.577	5.578	20.166	25.744	5.605	18.570	24.175
Para Piyasalarına Borçlar	9.105	3.638	12.743	12.246	1.861	14.107	8.341	3.398	11.739
İhraç Edilen Menkul Kıymetler	4.049	6.172	10.221	2.168	3.909	6.077	2.139	1.603	3.742
Muhtelif Borçlar	9.225	477	9.702	7.578	485	8.063	5.837	222	6.059
Diğer Yabancı Kaynaklar	2.232	651	2.883	1.664	416	2.077	705	1.193	1.898
Kiralama İşlemlerinden Borçlar	-	1	1	-	-	-	-	-	-

GARANTİ YATIRIM MENKUL KIYMETLER A.Ş.
Etiler Mahallesi Tepecik Yolu
Demir Kent Sok. No: 1 24337
Beşiktaş - İSTANBUL



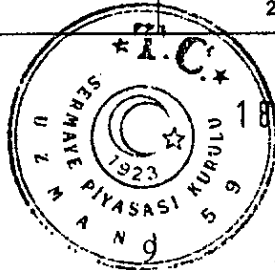
Türkiye Garanti Bankası A.Ş.
Genel Müdürlük

Risken Korunma Amaçlı Türev Finansal Borçlar	-	2	2	-	-	-	-	1	1
Karşılıklar	3.132	111	3.243	2.500	96	2.596	1.995	107	2.102
Vergi Borcu	408	42	450	557	47	604	286	4	290
Sermaye Benzeri Krediler	-	135	135	-	149	149	-	1.122	1.122
Özkaynaklar	22.452	126	22.578	21.466	191	21.657	17.877	23	17.900
Pasif Toplamı	119.892	91.539	211.431	104.253	75.526	179.779	90.940	72.535	163.475

Gelir Tablosu

Türkiye Garanti Bankası Anonim Şirketi ve Finansal Kuruluşları Konsolide Bilanço - Milyon Türk Lirası				
Gelir ve Gider Kalemleri	Sınırlı Bağımsız Denetimden Geçmiş		Bağımsız Denetimden Geçmiş	
	01.01.2013 / 30.09.2013	01.01.2012 / 30.09.2012	01.01.2012 / 31.12.2012	01.01.2011 / 31.12.2011
1. Faiz Gelirleri	10.267	10.138	13.826	11.408
1.1 Kredilerden Alınan Faizler	7.114	6.694	9.034	7.152
1.2 Zorunlu Karşılıklardan Alınan Faizler	2	3	4	4
1.3 Bankalardan Alınan Faizler	144	210	273	276
1.4 Para Piyasası İşlemlerinden Alınan Faizler	2	3	4	5
1.5 Menkul Değerlerden Alınan Faizler	2.612	2.866	4.003	3.677
1.5.1 Alım Satım Amaçlı Finansal Varlıklardan	33	30	37	35
1.5.2 Satılmaya Hazır Finansal Varlıklardan	2.358	2.559	3.663	3.070
1.5.3 Vadeye Kadar Elde Tutulacak Yatırımlardan	221	277	303	572
1.6 Finansal Kiralama Gelirleri	212	175	240	186
1.7 Diğer Faiz Gelirleri	181	187	268	108
2. Faiz Giderleri	4.851	5.782	7.406	6.149
2.1 Mevduata Verilen Faizler	3.341	4.069	5.201	4.152
2.2 Kullanılan Kredilere Verilen Faizler	744	802	1.069	1.069
2.3 Para Piyasası İşlemlerine Verilen Faizler	415	670	803	740
2.4 İhraç Edilen Menkul Kıymetlere Verilen Faizler	332	231	321	177
2.5 Diğer Faiz Giderleri	19	10	12	11
3. Net Faiz Geliri/Gideri (I-II)	5.416	4.356	6.420	5.259
4. Net Ücret ve Komisyon Gelirleri/Giderleri	2.022	1.580	2.071	2.129
4.1 Alınan Ücret ve Komisyonlar	2.415	1.970	2.579	2.533
4.2 Verilen Ücret ve Komisyonlar	391	390	508	404
5. Temettü Gelirleri	10	3	3	5
6. Ticari Kar / Zarar (Net)	422	612	605	353
7. Diğer Faaliyet Gelirleri	642	502	662	1.154
8. Faaliyet Gelirleri /Giderleri Toplamı (3+4+5+6+7)	8.512	7.053	9.761	8.900
9. Kredi ve Diğer Alacaklar Değer Düşüş Karşılığı (-)	1.224	809	1.394	920
10. Diğer Faaliyet Giderleri (-)	3.513	2.922	4.056	3.710
11. Net Faaliyet Karı / Zararı (7-9-10)	3.775	3.322	4.311	4.270
12. Özkaynak Yöntemi Uygulanan Ortaklıklardan K/Z	-	-	-	6
13. Sürdürülen Faaliyetler Vergi Öncesi K / Z (11+12)	3.775	3.322	4.311	4.276
14. Sürdürülen Faaliyetler Vergi Karşılığı (+)	880	716	949	930
15. Net Dönem Karı / Zararı (13+14)	2.895	2.606	3.362	3.346

GARANTİ YATIRIM
MENKUL KIYMETLER A.Ş.
Etiler Mahallesi Tepecik Yolu
Demir Kent Sok. No: 34337
Beşiktaş - İSTANBUL




1 Şubat 2014

Türkiye Garanti Bankası A.Ş.
Genel Müdürlük

Sermaye Yeterlilik Standart Oranına İlişkin Bilgiler

(Milyon TL)	30.09.2013(*)	31.12.2012(*)	31.12.2011
Ana Sermaye			
Ödenmiş Sermaye	4.200	4.197	4.199
Ödenmiş Sermaye Enflasyon Düzeltme Farkı	773	773	773
Hisse Senedi İhraç Primleri	12	12	12
Yedek Akçeler	14.614	11.308	8.771
Kâr	2.875	3.334	3.326
Serbest Karşılıkların Ana Sermayenin %25'ine Kadar Olan Kısmı	390	450	450
İştirak ve Bağlı Ortaklık Hisseleri ile Gayrimenkul Satış Kazançları	172	762	597
Azınlık Payları	158	140	112
Faaliyet Kiralaması Geliştirme Maliyetleri (-)	98	110	133
Maddi Olmayan Duran Varlıklar (-)	76	76	78
Konsolidasyon Şerefiyesi (Net) (-)	6	6	6
Ana Sermaye Toplamı	23.014	20.784	18.023
Katkı Sermaye			
Genel Karşılıklar	1.776	1.342	1.067
Gayrimenkuller Yeniden Değerleme Değer Artışı Tutarının %45'i	1	1	1
İştirakler, Bağlı Ortaklıklar Ve Birlikte Kontrol Edilen Ortaklıklar (İş Ortakları) Bedelsiz Hisseleri	1	1	1
İkincil Sermaye Benzeri Borçlar	135	116	1.082
Menkul Değerler Değer Artış Fonu Tutarının %45'i	(390)	492	2
Diğer Yedekler	119	33	14
Katkı Sermaye Toplamı	1.642	1.985	2.167
Sermaye	24.656	22.769	20.190
Sermayeden İndirilen Değerler			
Konsolidasyon Dışı Finansal Ortaklık Payları	-	-	2
Bankalara, Finansal Kuruluşlara (Yurt İçi, Yurt Dışı) Veya Nitelikli Pay Sahiplerine Kullanılan İkincil Sermaye Benzeri Borç Niteliğini Haiz Krediler ile Bunlardan Satın Alınan Birincil Veya İkincil Sermaye Benzeri Borç Niteliğini Haiz Borçlanma Araçları	63	42	-
Özsermaye Yöntemi Kullanılmış Finansal Ortaklık Payları	-	-	-
Gayrimenkullerinin Net Döner Değerleri Özkaynaklarının %50'sini Aşan Kısmı İle 5 Yılda Fazla Tutulan Elden Çıkarılacak Gayrimenkuller	33	35	28
Diğer	36	93	50
Sermayeden İndirilen Değerler Toplamı	132	170	80
Toplam Özkaynak	24.524	22.599	20.110
Kredi Riskine Esas Tutar (KRET)	147.238	117.709	107.809
Piyasa Riskine Esas Tutar (PRET)	3.868	1.770	6.822
Operasyonel Riske Esas Tutar (ORET)	15.116	14.470	12.982
Sermaye Yeterlilik Oranı	%14,75	%16,87	%15,76

(*) Bankaların Sermaye Yeterliliğinin Ölçülmesine ve Değerlendirilmesine İlişkin Yönetmelik 28 Haziran 2012 tarihinde 28337 sayılı Resmi Gazete'de yayınlanmıştır ve 1 Temmuz 2012 tarihi itibarıyla geçerlidir. Bu nedenle 31 Aralık 2012 ve sonrasındaki dönemler için hazırlanan sermaye yeterlilik raporları 31 Aralık 2011 dönemi ile karşılaştırılabilir değildir.




GARANTİ YATIRIM MENKUL KIYMETLER A.Ş.
Etiler Mahallesi Tepecik Yolu
Demirkent Sok. No: 34337
Beşiktaş - İSTANBUL

Fürkiye Garanti Bankası A.Ş.
Genel Müdürlük

YENİ ŞEKLİ:
Bilanço

Türkiye Garanti Bankası Anonim Şirketi ve Finansal Kuruluşları									
Konsolide Bilanço - Milyon Türk Lirası									
	Bağımsız Denetimden Geçmiş								
	31 Aralık 2013			31 Aralık 2012			31 Aralık 2011		
Aktif Kalemler	TP	YP	Toplam	TP	YP	Toplam	TP	YP	Toplam
Nakit Değerler ve Merkez Bankası	2.752	19.891	22.643	1.294	14.879	16.173	1.589	6.723	8.312
Gerçeğe Uygun Değ. Farkı K/Z Yans. FV (Net)	1.331	805	2.136	756	451	1.207	493	1.481	1.974
Bankalar	2.194	10.930	13.124	2.473	7.690	10.163	2.422	14.295	16.717
Para Piyasalarından Alacaklar	8	191	199	1	-	1	7	-	7
Satılmaya Hazır Finansal Varlıklar (Net)	19.748	5.088	24.836	34.922	3.573	38.495	27.280	3.875	31.155
Krediler ve Alacaklar	74.365	54.520	128.885	58.546	41.577	100.123	50.244	40.490	90.734
Factoring Alacakları	1.568	426	1.994	1.546	288	1.834	1.080	169	1.249
Vadeye Kadar Elde Tutulacak FV (Net)	13.122	652	13.774	921	446	1.367	3.176	1.611	4.787
Kiralama İşlemlerinden Alacaklar	1.097	2.674	3.771	858	2.011	2.869	703	1.967	2.670
İştirakler (Net)	37	-	37	21	-	21	20	-	20
Bağlı Ortaklıklar (Net)	114	1	115	146	1	147	130	1	131
Riskten Korunma Amaçlı Türev Finansal Varlıklar	104	11	115	-	-	-	-	129	129
Maddi Duran Varlıklar	1.413	165	1.578	1.181	137	1.318	1.273	153	1.426
Maddi Olmayan Duran Varlıklar (Net)	88	16	104	77	6	83	76	8	84
Yatırım Amaçlı Gayrimenkuller (Net)	122	-	122	128	-	128	-	-	-
Vergi Varlığı	167	59	226	218	19	237	119	41	160
Satış Amaçlı Elde Tutulan ve Durdurulan Faaliyetlere İlişkin Duran Varlıklar (Net)	148	2	150	128	4	132	123	5	128
Diğer Aktifler	7.334	339	7.673	5.285	196	5.481	3.611	181	3.792
Aktif Toplamı	125.712	95.770	221.482	108.501	71.278	179.779	92.346	71.129	163.475
Pasif Kalemler	TP	YP	Toplam	TP	YP	Toplam	TP	YP	Toplam
Mevduat	59.532	59.677	119.209	49.902	47.876	97.778	47.648	45.588	93.236
Alım Satım Amaçlı Türev Fin. Borç.	1.160	407	1.567	597	330	927	507	704	1.211
Alınan Krediler	6.557	27.429	33.986	5.578	20.166	25.744	5.605	18.570	24.175
Para Piyasalarına Borçlar	11.431	4.577	16.008	12.246	1.861	14.107	8.341	3.398	11.739
İhraç Edilen Menkul Kıymetler	4.333	6.458	10.791	2.168	3.909	6.077	2.139	1.603	3.742
Muhtelif Borçlar	9.356	659	10.015	7.578	485	8.063	5.837	222	6.059
Diğer Yabancı Kaynaklar	2.300	687	2.987	1.661	416	2.077	705	1.193	1.898
Kiralama İşlemlerinden Borçlar	-	-	-	-	-	-	-	-	-
Riskten Korunma Amaçlı Türev Finansal Borçlar	-	39	39	-	-	-	-	1	1
Karşılıklar	3.231	119	3.350	2.520	96	2.616	2.011	107	2.118

GARANTİ YATIRIM MENKUL KIYMETLER A.Ş.
Etiler Mahallesi, Tepekök Yolu
Denizlikent Sok. No: 1, 34337
Beşiktaş - İSTANBUL

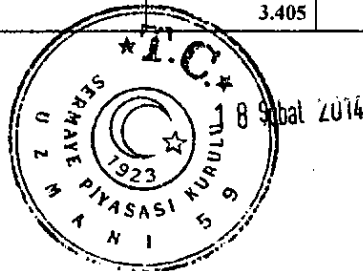


18 Şubat 2014
Türkiye Garanti Bankası A.Ş.
Genel Müdürlük

Vergi Borcu	343	24	367	553	47	600	283	4	287
Sermaye Benzeri Krediler	-	147	147	-	149	149	-	1.122	1.122
Özkaynaklar	22.886	130	23.016	21.450	191	21.641	17.864	23	17.887
Pasif Toplamı	121.129	100.353	221.482	104.253	75.526	179.779	90.940	72.535	163.475

Gelir Tablosu

Türkiye Garanti Bankası Anonim Şirketi ve Finansal Kuruluşları Konsolide Bilanço - Milyon Türk Lirası			
Gelir ve Gider Kalemleri	Bağımsız Denetimden Geçmiş		
	01.01.2013 / 31.12.2013	01.01.2012 / 31.12.2012	01.01.2011 / 31.12.2011
1. Faiz Gelirleri	13.912	13.826	11.408
1.1 Kredilerden Alınan Faizler	9.650	9.034	7.152
1.2 Zorunlu Karşılıklardan Alınan Faizler	3	4	4
1.3 Bankalardan Alınan Faizler	196	273	276
1.4 Para Piyasası İşlemlerinden Alınan Faizler	2	4	5
1.5 Menkul Değerlerden Alınan Faizler	3.527	4.003	3.677
1.5.1 Alım Satım Amaçlı Finansal Varlıklardan	45	37	35
1.5.2 Satılmaya Hazır Finansal Varlıklardan	2.892	3.663	3.070
1.5.3 Vadeye Kadar Elde Tutulacak Yatırımlardan	590	303	572
1.6 Finansal Kiralama Gelirleri	289	240	186
1.7 Diğer Faiz Gelirleri	245	268	108
2. Faiz Giderleri	6.779	7.406	6.149
2.1 Mevduata Verilen Faizler	4.672	5.201	4.152
2.2 Kullanılan Kredilere Verilen Faizler	1.027	1.069	1.069
2.3 Para Piyasası İşlemlerine Verilen Faizler	571	803	740
2.4 İhraç Edilen Menkul Kıymetlere Verilen Faizler	483	321	177
2.5 Diğer Faiz Giderleri	26	12	11
3. Net Faiz Geliri/Gideri (1-2)	7.133	6.420	5.259
4. Net Ücret ve Komisyon Gelirleri/Giderleri	2.665	2.071	2.129
4.1 Alınan Ücret ve Komisyonlar	3.206	2.579	2.533
4.2 Verilen Ücret ve Komisyonlar	541	508	404
5. Temettü Gelirleri	10	3	5
6. Ticari Kar / Zarar (Net)	445	605	353
7. Diğer Faaliyet Gelirleri	936	662	1.154
8. Faaliyet Gelirleri /Giderleri Toplamı (3+4+5+6+7)	11.189	9.761	8.900
9. Kredi ve Diğer Alacaklar Değer Düşüş Karşılığı (-)	1.939	1.398	924
10. Diğer Faaliyet Giderleri (-)	4.797	4.056	3.710
11. Net Faaliyet Karı / Zararı (7-9-10)	4.453	4.307	4.266
12. Özkaynak Yöntemi Uygulanan Ortaklıklardan K/Z	-	-	6
13. Sürdürülen Faaliyetler Vergi Öncesi K / Z (11+12)	4.453	4.307	4.272
14. Sürdürülen Faaliyetler Vergi Karşılığı (+)	1.048	948	930
15. Net Dönem Karı / Zararı (13+14)	3.405	3.359	3.342



8 Şubat 2014


GARANTİ YATIRIM
MENKUL KIYMETLER A.Ş.
Etiler Mahallesi Tepecik Yolu
Demirtepe Sok. No: 34337
Beşiktaş - İSTANBUL

Türkiye Garanti Bankası A.Ş.
Genel Müdürlük

Sermaye Yeterlilik Standart Oranına İlişkin Bilgiler

(Milyon TL)	31.12.2013(*)	31.12.2012(*)	31.12.2011
Ana Sermaye			
Ödenmiş Sermaye	4.200	4.197	4.199
Ödenmiş Sermaye Enflasyon Düzeltme Farkı	773	773	773
Hisse Senedi İhraç Primleri	12	12	12
Yedek Akçeler	14.600	11.296	8.762
Kâr	3.381	3.331	3.322
Serbest Karşılıkların Ana Sermayenin %25'ine Kadar Olan Kısmı	335	450	450
İştirak ve Bağlı Ortaklık Hisseleri ile Gayrimenkul Satış Kazançları	172	762	597
Azınlık Payları	162	140	112
Özel Maliyet Bedelleri (-)	110	110	133
Maddi Olmayan Duran Varlıklar (-)	98	77	78
Konsolidasyon Şerefiyesi (Net) (-)	6	6	6
Ana Sermaye Toplamı	23.421	20.768	18.010
Katkı Sermaye			
Genel Karşılıklar	2.038	1.342	1.067
Gayrimenkuller Yeniden Değerleme Değer Artışı Tutarının %45'i	1	1	1
İştirakler, Bağlı Ortaklıklar Ve Birlikte Kontrol Edilen Ortaklıklar (İş Ortakları) Bedelsiz Hisseleri	1	1	1
İkincil Sermaye Benzeri Borçlar	146	116	1.082
Menkul Değerler Değer Artış Fonu Tutarının %45'i	(534)	492	2
Diğer Yedekler	207	33	14
Katkı Sermaye Toplamı	1.859	1.985	2.167
Sermaye	25.280	22.753	20.177
Sermayeden İndirilen Değerler			
Konsolidasyon Dışı Finansal Ortaklık Payları	-	-	2
Bankalara, Finansal Kuruluşlara (Yurt İçi, Yurt Dışı) Veya Nitelikli Pay Sahiplerine Kullanılan İkincil Sermaye Benzeri Borç Niteliğini Haiz Krediler ile Bunlardan Satın Alınan Birincil Veya İkincil Sermaye Benzeri Borç Niteliğini Haiz Borçlanma Araçları	67	42	-
Özsermaye Yöntemi Kullanılmış Finansal Ortaklık Payları	-	-	-
Gayrimenkullerinin Net Defter Değerleri Özkaynaklarının %50'sini Aşan Kısmı İle 5 Yıldan Fazla Tutulan Elden Çıkarılacak Gayrimenkuller	34	35	28
Diğer	32	93	50
Sermayeden İndirilen Değerler Toplamı	133	170	80
Toplam Özkaynak	25.147	22.583	20.097
Kredi Riskine Esas Tutar (KRET)	164.739	117.709	107.809
Piyasa Riskine Esas Tutar (PRET)	3.654	1.770	6.822
Operasyonel Riske Esas Tutar (ORET)	15.116	14.470	12.982
Sermaye Yeterlilik Oranı	%13.70	%16.86	%15.75

(*) Bankaların Sermaye Yeterliliğinin Ölçülmesine ve Değerlendirilmesine İlişkin Yönetmelik 28 Haziran 2012 tarihinde 28337 sayılı Resmî Gazete'de yayınlanmıştır ve 1 Temmuz 2012 tarihi itibarıyla geçerlidir. Bu nedenle 31 Aralık 2013 ve 31 Aralık 2012 dönemi itibarıyla hazırlanan sermaye yeterlilik oranı 31 Aralık 2011 dönemi ile karşılaştırılabilir değildir.



GARANTİ YATIRIM
MENKUL KIYMETLER A.Ş.
 Etiler Mahallesi Tepecik Yolu
 Demirkent Sok. No:1 34337
 Beşiktaş - İSTANBUL

Türkiye Garanti Bankası A.Ş.
 Genel Müdürlük