

TÜRKİYE GARANTİ BANKASI A.Ş.

İhraççı Bilgi Dokümanı

Bu ihraççı bilgi dokümanı Sermaye Piyasası Kurulunca 7.2.14 tarih ve 3/80 sayılı ile onaylanmıştır. Bu ihraççı bilgi dokümanı çerçevesinde ihraç edilecek borçlanma araçlarına ilişkin ihraç tavanı 12.999.999.999 TL olarak belirlenmiştir.

Bu ihraççı bilgi dokümanı, sermaye piyasası aracı notu ve özet ile birlikte geçerli bir izahname oluşturur. Bu nedenle, sermaye piyasası araçlarına ilişkin yatırım kararları ihraççı bilgi dokümanı, sermaye piyasası aracı notu ve özeti bir bütün olarak değerlendirilmesi sonucu verilmelidir.


İhraççı bilgi dokümanının ilanından söz konusu doküman kapsamında halka arz işlemini gerçekleştirmek için Sermaye Piyasası Kuruluna onaylanmak amacıyla sermaye piyasası aracı notu sunuluncaya kadar geçen süre boyunca bu ihraççı bilgi dokümanının güncellenmesi gerekmez.

İhraççı bilgi dokümanının onaylanması, ihraççı bilgi dokümanında yer alan bilgilerin doğru olduğunun Kurulca tekeffülü anlamına gelmeyeceği gibi, ihraç edilecek sermaye piyasası araçlarına ilişkin bir tavsiye olarak da kabul edilemez. Bu ihraççı bilgi dokümanı çerçevesinde ihraç edilecek borçlanma araçlarına ilişkin ihraççının yatırımcılara karşı olan ödeme yükümlülüğü, Kurul veya herhangi bir kamu kuruluşu tarafından garanti altına alınmamıştır.


Bu ihraççı bilgi dokümanı çerçevesinde ihraç edilecek borçlanma araçları farklı özelliklerde ihraç edilecek olup, her ihraçta ilişkin koşullar, ihraçın özellikleri, ihraç tutarı, satış süresi ve esasları gibi bilgiler ihraçtan önce ilan edilecek olan sermaye piyasası aracı notu ve özet aracılığıyla kamuya duyurulacaktır.

Bu ihraççı bilgi dokümanı ile birlikte incelenmesi gereken sermaye piyasası aracı notu ve özet, ortaklığımızın ve halka arzda satışa aracılık edecek Garanti Yatırım Menkul Kıymetler A.Ş.'nin www.garanti.com.tr ve www.garantiyatirim.com.tr adresli internet siteleri ile Kamuyu Aydınlatma Platformu (KAP)'nda (kap.gov.tr) yayımlanmıştır. Ayrıca başvuru yerlerinde incelemeye açık tutulmaktadır.

Sermaye Piyasası Kanunu (SPKn)'nin 10'uncu maddesi uyarınca, izahnameyi oluşturan belgeler ve bu belgelerin eklerinde yer alan yanlış, yanıltıcı ve eksik bilgilerden kaynaklanan zararlardan; ihraççı sorumludur. Zararın ihraççıdan tazmin edilememesi veya edilemeyeceğinin açıkça belli olması halinde; halka arz edenler, ihraçta aracılık eden lider yetkili kuruluş, varsa garantör ve ihraççının yönetim kurulu üyeleri kusurlarına ve durumun gereklerine göre zararlar kendilerine yükletilebildiği ölçüde sorumludur. Bağımsız denetim, derecelendirme ve değerlendirme kuruluşları gibi izahnameyi oluşturan belgelerde yer almak üzere hazırlanan raporları hazırlayan kişi ve kurumlar da hazırladıkları raporlarda yer alan yanlış, yanıltıcı ve eksik bilgilerden SPKn hükümleri çerçevesinde sorumludur.



Türkiye Garanti Bankası A.Ş.
Genel Müdürlük


07 Şubat 2014



GELECEĐE YÖNELİK AÇIKLAMALAR

Bu ihraççı bilgi dokümanı, “düşünülmektedir”, “planlanmaktadır”, “hedeflenmektedir”, “tahmin edilmektedir”, “beklenmektedir” gibi kelimelerle ifade edilen geleceğe yönelik açıklamalar içermektedir. Bu tür açıklamalar belirsizlik ve risk içermekte olup, sadece ihraççı bilgi dokümanının yayım tarihindeki öngörülerini ve beklentileri göstermektedir. Birçok faktör, ihraççının geleceğe yönelik açıklamalarının öngörülenden çok daha farklı sonuçlanmasına yol açabilecektir.


Türkiye Garanti Bankası A.Ş.
Genel Müdürlük





07 Şubat 2014



İÇİNDEKİLER

I. BORSA GÖRÜŞÜ.....	6
II. DİĞER KURUMLARDAN ALINAN GÖRÜŞ VE ONAYLAR	7
III. YATIRIMCILARA UYARILAR.....	7
1. İHRAÇCI BİLGİ DOKÜMANININ SORUMLULUĞUNU YÜKLENEN KİŞİLER.....	8
2. BAĞIMSIZ DENETÇİLER.....	9
3. SEÇİLMİŞ FİNANSAL BİLGİLER.....	9
4. RİSK FAKTÖRLERİ.....	21
5. İHRAÇCI HAKKINDA BİLGİLER	34
6. FAALİYETLER HAKKINDA GENEL BİLGİLER	35
7. GRUP HAKKINDA BİLGİLER.....	39
8. EĞİLİM BİLGİLERİ.....	42
9. KÂR TAHMİNLERİ VE BEKLENTİLERİ.....	42
10. İDARİ YAPI, YÖNETİM ORGANLARI VE ÜST DÜZEY YÖNETİCİLER.....	43
11. YÖNETİM KURULU UYGULAMALARI.....	47
12. ANA PAY SAHİPLERİ.....	50
13. İHRAÇCININ FİNANSAL DURUMU VE FAALİYET SONUÇLARI HAKKINDA BİLGİLER.....	51
14. DİĞER BİLGİLER.....	53
15. ÖNEMLİ SÖZLEŞMELER.....	54
16. UZMAN RAPORLARI VE ÜÇÜNCÜ KİŞİLERDEN ALINAN BİLGİLER.....	54
17. İNCELEMeye AÇIK BELGELER.....	55
18. EKLER	55



Türkiye Garanti Bankası A.Ş.
Genel Müdürlük


07 Şubat 2014



KISALTMA VE TANIMLAR

KISALTMA	TANIM
A.Ş.	Anonim Şirket
ABD	Amerika Birleşik Devletleri
APKO	Aktif Pasif Komitesi
APY	Aktif Pasif Yönetimi
ATM	Automated Teller Machine (Otomatik Vezne Makinaları)
Bankacılık Kanunu	5411 sayılı Bankacılık Kanunu
BBVA	Banco Bilbao Vizcaya Argentaria
BDDK	Bankacılık Düzenleme ve Denetleme Kurumu
BIST / BİAŞ	Borsa İstanbul A.Ş.
BKM	Bankalararası Kart Merkezi
BSMV	Banka Sigorta Muameleleri Vergisi
BV	Besloten Vennootschap – (Limited Şirket (Hollanda))
CTF	Clean Technology Fund – (Temiz Teknoloji Fonu)
ÇVÖA	Çifte Vergilendirmeyi Önleme Anlaşmaları
DİBS	Devlet İç Borçlarına Senedi
DTH	Döviz Tevdiat Hesabı
EBRD	European Bank for Reconstruction and Development – (Avrupa İmar ve Kalkınma Bankası)
EIB	European Investment Bank – (Avrupa Yatırım Bankası)
EURIBOR	Euro Interbank Offered Rate – (Avro Bankalar Arası Faiz Oranı)
FX	Döviz
Garanti, Banka, İhraççı veya Ortaklık	T.Garanti Bankası A.Ş.
GBI	GarantiBank International N.V
GBM	GarantiBank Moscow
GE	General Electric
GVK	Gelir Vergisi Kanunu
ISIN	Uluslararası Menkul Kıymet Tanımlama Numarası
IOB	International Order Book – (Londra Menkul Kıymetler Borsası'nın uluslararası hisse senetlerine yönelik servisi)
KAP	Kamuyu Aydınlatma Platformu
KOBI	Küçük ve Orta Ölçekli İşletme
KRET	Kredi Riskine Esas Tutar
Kurul veya SPK	Sermaye Piyasası Kurulu
KVK	Kurumlar Vergisi Kanunu
LIBOR	London Interbank Offered Rate – (Londra Bankalar Arası Faiz Oranı)
Mn	Milyon
MKK	Merkezi Kayıt Kuruluşu A.Ş.
MSCI	Morgan Stanley Capital International
NFC	New Field Communication (Yakın Alan İletişim)
OTC	Tezgahüstü Piyasa (over-the-counter)
ORET	Operasyonel Riske Esas Tutar
POS	Point of Sale – (Satış Noktası Sistemi)
PRET	Piyasa Riskine Esas Tutar
RMD	Riske Maruz Değer



Türkiye Garanti Bankası A.Ş.
Genel Müdürlük




07 Şubat 2014

SA	Societate pe Actiuni – (Anonim Şirket (Romanya))
SPKn	Sermaye Piyasası Kanunu
TBB	Türkiye Bankalar Birliği
T.C.	Türkiye Cumhuriyeti
TKB	Türkiye Kalkınma Bankası
TCMB	Türkiye Cumhuriyet Merkez Bankası
TL	Türk Lirası
TMSF	Tasarruf Mevduatı Sigorta Fonu
TP	Türk Parası
TTK	Türk Ticaret Kanunu
TTSG	Türkiye Ticaret Sicili Gazetesi
TURSEFF	Türkiye Sürdürülebilir Enerji Finansman Programı
VKGS	Vadeye Kalan Gün Sayısı
YK	Yönetim Kurulu
YP	Yabancı Para

 Türkiye Garanti Bankası A.Ş.
Genel Müdürlük



07 Subat 2014


I. BORSA GÖRÜŞÜ

BİAŞ Yönetim Kurulu'nun 30.01.2014 tarihli toplantısında, Bankanın tedavülde bulunan borçlanma araçlarının BDDK tarafından belirlenen limiti aşmaması koşuluyla:


A.Halka arz yoluyla ihraç edilecek 12.000.000.000 TL tutara kadar banka bonusu ve/veya tahvillerin, Kotasyon Yönetmeliği 16. Maddesinin (b) ve (c) bentlerinde belirtilen şartların her bir serinin halka arzında sağlanması, satış sonuçlarının Borsaya ulaştırılması kaydıyla, Borsa kotuna alınarak, Borsa Genel Müdürlüğü'nün onayı ile KAP'ta yapılacak duyuruyu izleyen ikinci iş gününden itibaren Borçlanma Araçları Piyasası Kesin Alım Satım Pazarı'nda işlem görmeye başlayabileceği,


B.Kurula iletilecek Borsa görüşünde "*İşbu Borsa İstanbul A.Ş. Görüşü, Borsa İstanbul A.Ş. Yönetim Kurulunun vereceği karara dönük herhangi bir taahhüt ya da bağlayıcılık oluşturmamak şartıyla, sadece SPK'nın görüş talebine cevap vermek amacıyla sınırlı olmak üzere mevcut bilgi ve belgeler dikkate alınarak hazırlanmıştır. İşbu Borsa İstanbul A.Ş. görüşüne dayanılarak alınacak kararlar sonucu doğabilecek zararlar nedeniyle Borsa İstanbul A.Ş.'nin herhangi bir sorumluluğu bulunmamaktadır*"

ifadesinin yer alması hususlarının SPK'ya bildirilmesine karar verilmiştir.



07 Şubat 2014


Türkiye Garanti Bankası A.Ş.
Genel Müdürlük



II. DİĞER KURUMLARDAN ALINAN GÖRÜŞ VE ONAYLAR

BDDK Görüşü

BDDK'nın 16.01.2014 tarih ve 20008792-101.02.01-1135 sayılı yazısında Banka'nın işbu borçlanma aracı ihraç başvurusu ile ilgili olarak "Kurumumuzca yapılan değerlendirme sonucunda, ihracın halka arz yoluyla yapılmasına karar verilmesi halinde yatırımcıların ihraç ile borçlanılacak tutarın Tasarruf Mevduat Sigorta Fonuna tabi olmadığı hususunda ayrıntılı ve yazılı olarak bilgilendirilmesinin sağlanması ve menkul kıymet ihracı nedeniyle ortaya çıkabilecek tüm risklerin etkin bir şekilde takip edilmesi ve yönetilmesine yönelik olarak gerekli tedbirlerin alınması koşuluyla, Bankamızca toplam halen vadesi dolmamış olan tüm TL cinsi bono ve tahvil tutarları dahil olmak üzere 7.000.000.000 TL'ye kadar banka bono ve/veya tahvil ihracı yapılması uygun görülmüştür.


Diğer taraftan, Türkiye Bankalar Birliğini muhatap 09.08.2012 tarih ve 16483 sayılı yazımız çerçevesinde, dolaşımda bulunan bono / tahvillerinin nominal tutarlı toplamının 7.000.000.000 TL'yi aşması sonucunu doğuracak şekilde ihraçta bulunulmaması gerekmektedir." denilmiştir.

III. YATIRIMCILARA UYARI

Bu ihraççı bilgi dokümanında, T. Garanti Bankası A.Ş.'nin ihraççı bilgi dokümanı yayım tarihindeki öngörülerini ve beklentilerini doğrultusunda geleceğe yönelik açıklamalar yer almaktadır. Söz konusu açıklamalar belirsizlik ve risk içermekte olup, bunların Banka'nın öngörü ve beklentilerinden çok daha farklı sonuçlanma ihtimali bulunmaktadır.

Türkiye'de faaliyet gösteren bir kredi kuruluşunun yurt içi şubelerinde gerçek kişiler adına açılmış olan ve münhasıran çek keşide edilmesi dışında ticari işlemlere konu olmayan Türk Lirası, döviz ve kıymetli maden cinsinden tasarruf mevduatı hesaplarının anaparaları ile bu hesaplara ilişkin faiz reeskontları toplamının 100.000,-TL (Yüzbin Türk Lirası)na kadar olan kısmı Tasarruf Mevduatı Sigorta Fonu aracılığıyla sigorta kapsamındadır.

Ancak Banka tarafından ihraç edilecek bono ve/veya tahvilleri borçlanılacak tutar, Bankacılık Düzenleme ve Denetleme Kurumu'nun 30.09.2010 tarih ve 3875 Sayılı Kurul Kararı'nın 1-b) maddesinde de belirtildiği üzere, Tasarruf Mevduatı Sigorta Fonuna tabi değildir. Bu hususun gerçek kişi yatırımcılar tarafından yatırım kararı verilirken dikkate alınması gerekmektedir.


Türkiye Garanti Bankası A.Ş.
Genel Müdür



07 Subat 2014


1. İHRAÇCI BİLGİ DOKÜMANININ SORUMLULUĞUNU YÜKLENE KİŞİLER

Kanuni yetki ve sorumluluklarımız dahilinde ve görevimiz çerçevesinde bu ihraççı bilgi dokümanı ve eklerinde yer alan sorumlu olduğumuz kısımlarda bulunan bilgilerin ve verilerin gerçeğe uygun olduğunu ve ihraççı bilgi dokümanında bu bilgilerin anlamını değiştirecek nitelikte bir eksiklik bulunmaması için her türlü makul özenin gösterilmiş olduğunu beyan ederiz.

İhraççı TÜRKİYE GARANTİ BANKASI A.Ş.	Sorumlu Olduğu Kısım:
Türkiye Garanti Bankası A.Ş. Genel Müdürlük Metin Kılıç Birim Müdürü Aydın DÜZEN Genel Müdür Yrd.	İHRAÇCI BİLGİ DOKÜMANININ TAMAMI

Halka Arza Aracılık Eden Yetkili Kuruluş GARANTİ YATIRIM MENKUL KIYMETLER A.Ş.	Sorumlu Olduğu Kısım:
 Y. Çağatay Abaoğlu Direktör Nevzat Öztangut Genel Müdür	İHRAÇCI BİLGİ DOKÜMANININ TAMAMI

Türkiye Garanti Bankası A.Ş.
Genel Müdürlük



07 Şubat 2014

2. BAĞIMSIZ DENETÇİLER

2.1. Bağımsız denetim kuruluşunun ticaret unvanı, adresi ve sorumlu ortak başdenetçinin adı soyadı:

Unvanı	:	DRT Bağımsız Denetim ve Serbest Muhasebeci Mali Müşavirlik A.Ş.
Sorumlu Baş Denetçi	:	Hasan Kılıç
Adresi	:	Sun Plaza, Maslak Mah. Bilim Sok. No:5, 34398 Şişli, İstanbul

2.2. Bağımsız denetim kuruluşlarının/sorumlu ortak başdenetçinin görevden alınması, görevden çekilmesi ya da değişmesine ilişkin bilgi:

YOKTUR

3. SEÇİLMİŞ FİNANSAL BİLGİLER

İhraççı bilgi dokümanının bu bölümünde sunulan tüm tutarlar aksi belirtilmedikçe Milyon TL cinsinden ifade edilmiştir. Ayrıca ihraççı bilgi dokümanı içerisinde yer alan finansal bilgiler aksi belirtilmediği takdirde bankanın konsolide finansal tabloları esas alınarak hazırlanmıştır.

Bankamızın 31 Aralık 2011 tarihli finansal tabloları ile bunlara ilişkin bağımsız denetim raporu 02.02.2012; 31 Aralık 2012 tarihli finansal tabloları ile bunlara ilişkin bağımsız denetim raporu 31.01.2013 ve 30 Eylül 2013 tarihli finansal tabloları ile bunlara ilişkin bağımsız denetim raporu 24.10.2013 tarihinde KAP'ta ve bankamızın internet sitesinde yayımlanmıştır.

3.1. Önemli Finansal Tablo Büyüklükleri

Bilanço

Türkiye Garanti Bankası Anonim Şirketi ve Finansal Kuruluşları Konsolide Bilanço - Milyon Türk Lirası									
	Sınırlı Bağımsız Denetimden Geçmiş			Bağımsız Denetimden Geçmiş					
	30 Eylül 2013			31 Aralık 2012			31 Aralık 2011		
Aktif Kalemler	TP	YP	Toplam	TP	YP	Toplam	TP	YP	Toplam
Nakit Değerler ve Merkez Bankası	2.064	21.543	23.607	1.294	14.879	16.173	1.589	6.723	8.312
Gerçeğe Uygun Değ. Farkı K/Z Yans. FV (Net)	1.125	652	1.777	756	451	1.207	493	1.481	1.974
Bankalar	1.933	9.528	11.461	2.473	7.690	10.163	2.422	14.295	16.717
Para Piyasalarından Alacaklar	3	137	140	1	-	1	7	-	7

Türkiye Garanti Bankası A.Ş.
Genel Müdürlük



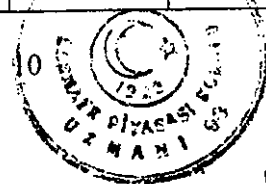
07 Subat 2014

Satılmaya Hazır Finansal Varlıklar (Net)	21.097	4.059	25.166	34.922	3.573	38.495	27.280	3.875	31.155
Krediler ve Alacaklar	71.960	50.555	122.515	58.546	41.577	100.123	50.244	40.490	90.734
Factoring Alacakları	1.196	280	1.476	1.546	288	1.834	1.080	169	1.249
Vadeye Kadar Elde Tutulacak FV (Net)	12.326	269	12.595	921	446	1.367	3.176	1.611	4.787
Kiralama İşlemlerinden Alacaklar	991	2.440	3.431	858	2.011	2.869	703	1.967	2.670
İştirakler (Net)	37	-	37	21	-	21	20	-	20
Bağlı Ortaklıklar (Net)	114	1	115	146	1	147	130	1	131
Riskten Korunma Amaçlı Türev Finansal Varlıklar	37	-	37	-	-	-	-	129	129
Maddi Duran Varlıklar	1.206	154	1.360	1.181	137	1.318	1.273	153	1.426
Maddi Olmayan Duran Varlıklar (Net)	72	11	83	77	6	83	76	8	84
Yatırım Amaçlı Gayrimenkuller (Net)	123	-	123	128	-	128	-	-	-
Vergi Varlığı	196	44	240	218	19	237	119	41	160
Satış Amaçlı Elde Tutulan ve Durdurulan Faaliyetlere İlişkin Duran Varlıklar (Net)	145	3	148	128	4	132	123	5	128
Diğer Aktifler	6.754	376	7.130	5.285	196	5.481	3.611	181	3.792
Aktif Toplamı	121.379	90.052	211.431	108.501	71.278	179.779	92.346	71.129	163.475
Pasif Kalemler									
Mevduat	62.178	57.590	119.768	49.902	47.876	97.778	47.648	45.588	93.236
Alım Satım Amaçlı Türev Fin. Borç.	764	364	1.128	597	330	927	507	704	1.211
Alınan Krediler	6.347	22.230	28.577	5.578	20.166	25.744	5.605	18.570	24.175
Para Piyasalarına Borçlar	9.105	3.638	12.743	12.246	1.861	14.107	8.341	3.398	11.739
İhraç Edilen Menkul Kıymetler	4.049	6.172	10.221	2.168	3.909	6.077	2.139	1.603	3.742
Muhtelif Borçlar	9.225	477	9.702	7.578	485	8.063	5.837	222	6.059
Diğer Yabancı Kaynaklar	2.232	651	2.883	1.661	416	2.077	705	1.193	1.898
Kiralama İşlemlerinden Borçlar	-	1	1	-	-	-	-	-	-
Riskten Korunma Amaçlı Türev Finansal Borçlar	-	2	2	-	-	-	-	1	1
Karşılıklar	3.132	111	3.243	2.500	96	2.596	1.995	107	2.102
Vergi Borcu	408	42	450	557	47	604	286	4	290
Sermaye Benzeri Krediler	-	135	135	-	149	149	-	1.122	1.122
Özkaynaklar	22.452	126	22.578	21.466	191	21.657	17.877	23	17.900
Pasif Toplamı	119.892	91.539	211.431	104.253	75.526	179.779	90.940	72.535	163.475

Gelir Tablosu

Türkiye Garanti Bankası Anonim Şirketi ve Finansal Kuruluşları				
Konsolide Gelir Tablosu - Milyon Türk Lirası				
Gelir ve Gider Kalemleri	Sınırlı Bağımsız Denetimden Geçmiş		Bağımsız Denetimden Geçmiş	
	01.01.2013 / 30.09.2013	01.01.2012 / 30.09.2012	01.01.2012 / 31.12.2012	01.01.2011 / 31.12.2011
1. Faiz Gelirleri	10.267	10.138	13.826	11.408

Türkiye Garanti Bankası A.Ş.
Genel Müdürü



07 Subat 2014

1.1 Kredilerden Alınan Faizler	7.114	6.694	9.034	7.152
1.2 Zorunlu Karşılıklardan Alınan Faizler	2	3	4	4
1.3 Bankalardan Alınan Faizler	144	210	273	276
1.4 Para Piyasası İşlemlerinden Alınan Faizler	2	3	4	5
1.5 Menkul Değerlerden Alınan Faizler	2.612	2.866	4.003	3.677
1.5.1 Alım Satım Amaçlı Finansal Varlıklardan	33	30	37	35
1.5.2 Satılmaya Hazır Finansal Varlıklardan	2.358	2.559	3.663	3.070
1.5.3 Vadeye Kadar Elde Tutulacak Yatırımlardan	221	277	303	572
1.6 Finansal Kiralama Gelirleri	212	175	240	186
1.7 Diğer Faiz Gelirleri	181	187	268	108
2. Faiz Giderleri	4.851	5.782	7.406	6.149
2.1 Mevduata Verilen Faizler	3.341	4.069	5.201	4.152
2.2 Kullanılan Kredilere Verilen Faizler	744	802	1.069	1.069
2.3 Para Piyasası İşlemlerine Verilen Faizler	415	670	803	740
2.4 İhraç Edilen Menkul Kıymetlere Verilen Faizler	332	231	321	177
2.5 Diğer Faiz Giderleri	19	10	12	11
3. Net Faiz Gelir/Gideri (I-II)	5.416	4.356	6.420	5.259
4. Net Ücret ve Komisyon Gelirleri/Giderleri	2.022	1.580	2.071	2.129
4.1 Alınan Ücret ve Komisyonlar	2.415	1.970	2.579	2.533
4.2 Verilen Ücret ve Komisyonlar	391	390	508	404
5. Temettü Gelirleri	10	3	3	5
6. Ticari Kar / Zarar (Net)	422	812	605	353
7. Diğer Faaliyet Gelirleri	642	502	662	1.154
8. Faaliyet Gelirleri /Giderleri Toplamı (3+4+5+6+7)	8.512	7.053	9.761	8.900
9. Kredi ve Diğer Alacaklar Değer Düşüş Karşılığı (-)	1.224	809	1.394	920
10. Diğer Faaliyet Giderleri (-)	3.513	2.922	4.056	3.710
11. Net Faaliyet Karı / Zararı (7-9-10)	3.775	3.322	4.311	4.270
12. Özkaynak Yöntemi Uygulanan Ortaklıklardan K/Z	-	-	-	8
13. Sürdürülen Faaliyetler Vergi Öncesi K / Z (11+12)	3.775	3.322	4.311	4.276
14. Sürdürülen Faaliyetler Vergi Karşılığı (+)	880	716	949	930
15. Net Dönem Kar / Zararı (13+14)	2.895	2.606	3.362	3.346

3.2. Konsolide Özsermaye ve Aktif Karlılık Oranları

(Milyon TL)	30.09.2013	31.12.2012	30.09.2012	31.12.2011
Net Kar	2.895	3.362	2.606	3.346
Ortalama Özkaynaklar (*)	22.117	19.778	19.268	17.288
Ortalama Aktifler (*)	195.605	171.627	168.276	150.135
Özsermaye Karlılığı	%17,5	%17,0	%18,1	%19,4
Aktif Karlılığı	%2,0	%2,0	%2,1	%2,2

(*) Kamuya açıklanmış finansal tablolarındaki özkaynak ve aktif toplamlarının ilgili dönemler itibarıyla hesaplanmış ortalamalarını ifade etmektedir.

Özsermaye karlılık oranı net karın ortalama özsermaye rakamına; aktif karlılık oranı ise net karın ortalama aktif toplamına bölünmesiyle hesaplanmıştır.

3.3. Konsolide Sermaye Yeterlilik Standart Oranına İlişkin Bilgiler

(Milyon TL)	30.09.2013(*)	31.12.2012(*)	31.12.2011
Ana Sermaye			
Ödenmiş Sermaye	4.200	4.197	4.199

Türkiye Garanti Bankası A.Ş.
Genel Müdürü



07 Subat 2014

Ödenmiş Sermaye Enflasyon Düzeltme Farkı	773	773	773
Hisse Sancı İhraç Primleri	12	12	12
Yedek Akçeler	14.614	11.308	8.771
Kâr	2.875	3.334	3.326
Serbest Karşılıkların Ana Sermayenin %25'ine Kadar Olan Kısmı	390	450	450
İştirak ve Bağlı Ortaklık Hisseleri ile Gayrimenkul Satış Kazançları	172	762	597
Azınlık Payları	158	140	112
Faaliyet Kiralaması Geliştirme Maliyetleri (-)	98	110	133
Maddi Olmayan Duran Varlıklar (-)	76	76	78
Konsolidasyon Şerefiyesi (Net) (-)	6	6	6
Ana Sermaye Toplamı	23.014	20.784	18.023
Katkı Sermaye			
Genel Karşılıklar	1.776	1.342	1.067
Gayrimenkuller Yeniden Değerleme Değer Artışı Tutarının %45'i	1	1	1
İştirakler, Bağlı Ortaklıklar Ve Birlikte Kontrol Edilen Ortaklıklar (İş Ortakları) Bedelsiz Hisseleri	1	1	1
İkincil Sermaye Benzeri Borçlar	135	116	1.082
Menkul Değerler Değer Artış Fonu Tutarının %45'i	(390)	492	2
Diğer Yedekler	119	33	14
Katkı Sermaye Toplamı	1.642	1.985	2.167
Sermaye	24.656	22.769	20.190
Sermayeden İndirilen Değerler			
Konsolidasyon Dışı Finansal Ortaklık Payları	-	-	2
Bankalara, Finansal Kuruluşlara (Yurt İçi, Yurt Dışı) Veya Nitelikli Pay Sahiplerine Kullanılan İkincil Sermaye Benzeri Borç Niteliğini Haiz Krediler ile Bunlardan Satın Alınan Birincil Veya İkincil Sermaye Benzeri Borç Niteliğini Haiz Borçlanma Araçları	63	42	-
Özsermaye Yöntemi Kullanılmış Finansal Ortaklık Payları	-	-	-
Gayrimenkullerinin Net Defter Değerleri Özkaynaklarının %50'sini Aşan Kısmı İle 5 Yıldan Fazla Tutulan Elden Çıkarılacak Gayrimenkuller	33	35	28
Diğer	36	93	50
Sermayeden İndirilen Değerler Toplamı	132	170	80
Toplam Özkaynak	24.524	22.599	20.110
Kredi Riskine Esas Tutar (KRET)	147.238	117.709	107.809
Piyasa Riskine Esas Tutar (PRET)	3.868	1.770	6.822
Operasyonel Riske Esas Tutar (ORET)	15.116	14.470	12.982
Sermaye Yeterlilik Oranı	%14,75	%16,87	%15,76

(*) Bankaların Sermaye Yeterliliğinin Ölçülmesine ve Değerlendirilmesine İlişkin Yönetmelik 28 Haziran 2012 tarihinde 28337 sayılı Resmî Gazete'de yayımlanmıştır ve 1 Temmuz 2012 tarihi itibarıyla geçerlidir. Bu nedenle 31 Aralık 2012 ve sonrasındaki dönemler için hazırlanan sermaye yeterlilik raporları 31 Aralık 2011 dönemi ile karşılaştırılabilir değildir.

BDDK'nın Basel II düzenlemeleri çerçevesinde 28 Haziran 2012 tarihinde yayımladığı "Bankaların Sermaye Yeterliliğinin Ölçülmesine ve Değerlendirilmesine İlişkin Yönetmelik" in 28 ve 29. maddelerine istinaden sağlanması gereken asgari sermaye yeterliliği oranı solo ve konsolide bazda %8'dir. BDDK, sermaye yeterliliği %12'nin altında olan bankalara yeni şube açma gibi büyüme stratejileri uygulamalarına izin vermemektedir. Bu nedenle, %8 olan yasal sınırın yanı sıra hedef rasyo olan %12 rasyosu da solo ve konsolide olarak izlenmektedir.

Eylül 2013 solo verileri dikkate alındığında bankacılık sektörü sermaye yeterliliği standart oranı %15,74, mevduat bankalarının sermaye yeterliliği standart oranı ise %15,10 olarak gerçekleşmiştir. Bu kapsamda, T. Garanti Bankası A.Ş.'nin %15,43 olarak hesaplanan solo Eylül 2013 sermaye yeterliliği standart oranı, aynı dönem için gerçekleşen mevduat bankaları ortalamasının üzerinde kalmıştır. 2012 ve 2011 yıl sonu solo sermaye yeterliliği standart oranları ise hem sektör hem de mevduat bankalarının oranlarının üzerinde seyretmiştir.

Türkiye Garanti Bankası A.Ş.
Genel Müdürlük



07 Subat 2014

Sermaye Yeterliliği Standart Rasyosu	30.09.2013	31.12.2012	31.12.2011
Sektör Solo	15,74%	17,86%	16,55%
Mevduat Bankaları Solo	15,10%	17,25%	15,51%
T.Garanti Bankası A.Ş. Solo	15,43%	18,11%	16,89%
T.Garanti Bankası A.Ş. Konsolide	14,75%	16,87%	15,76%

BDDK'nın Basel III düzenlemeleri gereği, 1 Ocak 2014 tarihinden itibaren sermaye yeterliliği standart oranına ilave olarak yeni oran ve tamponlar takip edilmeye başlanacaktır. Bu kapsamda, ana sermaye bileşeni olan çekirdek sermayenin toplam risk ağırlıklı varlıklara bölünmesi suretiyle hesaplanacak çekirdek sermaye asgari oranı %4,5, ana sermayenin toplam risk ağırlıklı varlıklara bölünmesi suretiyle hesaplanacak ana sermaye asgari oranının %6 olması beklenecektir. Ekonomik ve mali göstergelerin bozulması durumunda karşılaşılabilecek kayıplar nedeniyle özkaynakların sermaye yeterliliğine ilişkin düzenlemelere göre yetersiz kalmasının önüne geçilmesi amacıyla bankalardan ilave çekirdek sermaye bulundurmaları istenecektir. Bu kapsamda, kademeli olarak arttırılacak sermaye koruma tamponu oranı, 2019 yılı itibariyle %2,5 nispetinde dikkate alınarak %4,5 olan çekirdek sermaye oranının %7, %8 olan toplam sermaye yeterliliği oranının %10,5 olarak takip edilmesini gerektirecektir. BDDK, asgari seviyelere uyumu sağlayamayan bankaların kar dağıtımını sınırlayacaktır.


3.4. Menkul Kıymetlere İlişkin Bilgiler

Portföy Dağılımı:	30.09.2013	31.12.2012	31.12.2011
(Milyon TL)			
Gerçeğe Uygun Değer Farkı Kar/Zarara Yansıtılan Finansal Varlıklar(*)	1.573	985	1.974
Satılmaya Hazır Finansal Varlıklar	25.156	38.495	31.155
Vadeye Kadar Elde Tutulacak Yatırımlar	12.595	1.367	4.787
Toplam	39.324	40.847	37.916

(*) 30.09.2013 tarihi itibarıyla konsolide finansal tablolarında: 'Gerçeğe Uygun Değer Farkı Kar/Zarara Yansıtılan Finansal Varlıklar' altında sınıflandırılan 204 Milyon TL (31.12.2012: 222 Milyon TL) tutarındaki kredi, 'Kredilere ilişkin bilgiler' kısmında krediler arasında gösterilmiştir.

Döviz Kırılımı Hakkında Bilgiler:	30.09.2013				
(Milyon TL)	AVRO	ABD DOLARI	Diğer YP	TL	Toplam
Gerçeğe Uygun Değer Farkı Kâr veya Zarara Yansıtılan Finansal Varlıklar(*)	112	114	6	1.341	1.573
Satılmaya Hazır Finansal Varlıklar	990	2.845	224	21.097	25.156
Vadeye Kadar Elde Tutulacak Yatırımlar	-	269	-	12.326	12.595
	31.12.2012				
	AVRO	ABD DOLARI	Diğer YP	TL	Toplam
Gerçeğe Uygun Değer Farkı Kâr veya Zarara Yansıtılan Finansal Varlıklar	66	165	-	754	985
Satılmaya Hazır Finansal Varlıklar	1.522	1.858	192	34.923	38.495
Vadeye Kadar Elde Tutulacak Yatırımlar	-	446	-	921	1.367
	31.12.2011				
	AVRO	ABD DOLARI	Diğer YP	TL	Toplam

Türkiye Garanti Bankası A.Ş.
Genel Müdürü



07 Subat 2014

Gerçeğe Uygun Değer Farkı Kâr veya Zarara Yansıtılan Finansal Varlıklar	828	240	10	896	1.974
Satılmaya Hazır Finansal Varlıklar	1.601	2.080	195	27.279	31.155
Vadeye Kadar Elde Tutulacak Yatırımlar	-	1.610	-	3.177	4.787

(*) 30.09.2013 tarihi itibarıyla konsolide finansal tablolarda; 'Gerçeğe Uygun Değer Farkı Kar/Zarara Yansıtılan Finansal Varlıklar' altında sınıflandırılan 204 Milyon TL (31.12.2012: 222 Milyon TL) tutarındaki kredi, 'Kredilere ilişkin bilgiler' kısmında krediler arasında gösterilmiştir.

Kalan Vadeleri Hakkında Bilgiler: (Milyon TL)	30.09.2013				
	3 Aya Kadar	3-12 Ay	1-5 Yıl	5 Yıl Üzeri	Toplam
Gerçeğe Uygun Değer Farkı Kâr veya Zarara Yansıtılan Finansal Varlıklar(*)	565	606	308	94	1.573
Satılmaya Hazır Finansal Varlıklar	3.820	5.802	10.316	5.218	25.156
Vadeye Kadar Elde Tutulacak Yatırımlar	-	914	4.816	6.865	12.595
	31.12.2012				
	3 Aya Kadar	3-12 Ay	1-5 Yıl	5 Yıl Üzeri	Toplam
Gerçeğe Uygun Değer Farkı Kâr veya Zarara Yansıtılan Finansal Varlıklar	263	292	324	106	985
Satılmaya Hazır Finansal Varlıklar	1.005	15.398	16.296	5.796	38.495
Vadeye Kadar Elde Tutulacak Yatırımlar	-	8	1.062	297	1.367
	31.12.2011				
	3 Aya Kadar	3-12 Ay	1-5 Yıl	5 Yıl Üzeri	Toplam
Gerçeğe Uygun Değer Farkı Kâr veya Zarara Yansıtılan Finansal Varlıklar	531	193	522	728	1.974
Satılmaya Hazır Finansal Varlıklar	782	266	26.617	3.490	31.155
Vadeye Kadar Elde Tutulacak Yatırımlar	1.608	651	1.076	1.452	4.787

(*) 30.09.2013 tarihi itibarıyla konsolide finansal tablolarda; 'Gerçeğe Uygun Değer Farkı Kar/Zarara Yansıtılan Finansal Varlıklar' altında sınıflandırılan 204 Milyon TL (31.12.2012: 222 Milyon TL) tutarındaki kredi, 'Kredilere ilişkin bilgiler' kısmında krediler arasında gösterilmiştir.

Faize Duyarlılık Hakkında Bilgiler: (Milyon TL)	30.09.2013					
	3 Aya Kadar	3-12 Ay	1-5 Yıl	5 Yıl Üzeri	Faizsiz	Toplam
Gerçeğe Uygun Değer Farkı Kâr veya Zarara Yansıtılan Finansal Varlıklar(*)	39	148	28	29	1.329	1.573
Satılmaya Hazır Finansal Varlıklar	10.166	8.075	3.578	2.511	826	25.156
Vadeye Kadar Elde Tutulacak Yatırımlar	5.417	3.543	2.959	520	156	12.595
	31.12.2012					
	3 Aya Kadar	3-12 Ay	1-5 Yıl	5 Yıl Üzeri	Faizsiz	Toplam
Gerçeğe Uygun Değer Farkı Kâr veya Zarara Yansıtılan Finansal Varlıklar	54	120	44	29	738	985
Satılmaya Hazır Finansal Varlıklar	14.217	12.658	5.701	1.627	4.292	38.495
Vadeye Kadar Elde Tutulacak Yatırımlar	911	8	150	293	5	1.367
	31.12.2011					
	3 Aya Kadar	3-12 Ay	1-5 Yıl	5 Yıl Üzeri	Faizsiz	Toplam
Gerçeğe Uygun Değer Farkı Kâr veya Zarara Yansıtılan Finansal Varlıklar	127	54	260	568	965	1.974
Satılmaya Hazır Finansal Varlıklar	16.151	2.134	9.579	984	2.307	31.155
Vadeye Kadar Elde Tutulacak Yatırımlar	2.369	574	157	1.422	265	4.787

(*) 30.09.2013 tarihi itibarıyla konsolide finansal tablolarda; 'Gerçeğe Uygun Değer Farkı Kar/Zarara Yansıtılan Finansal Varlıklar' altında sınıflandırılan 204 Milyon TL (31.12.2012: 222 Milyon TL) tutarındaki kredi, 'Kredilere ilişkin bilgiler' kısmında krediler arasında gösterilmiştir.

Türkiye Garanti Bankası A.Ş.
Genel Müdürü



07 Subat 2014

3.5. Kredilere İlişkin Bilgiler

Nakdi Krediler ve Alacaklar Dağılımı:			
(Milyon TL)	30.09.2013	31.12.2012	31.12.2011
İşletme Kredileri	11.319	10.488	6.453
İhracat Kredileri	4.528	3.883	5.443
İthalat Kredileri	657	488	1
Mali Kesime Verilen Krediler(*)	4.384	3.190	2.294
Tüketici Kredileri	29.576	23.099	19.628
Kredi Kartları	14.623	11.954	9.962
Diğer	57.003	46.647	46.548
Net Takipteki Alacaklar Hariç Krediler ve Alacaklar Toplamı	122.090	99.749	90.329
Takipteki Krediler-Net	629	596	405
Toplam	122.719	100.345	90.734

(*) 30.09.2013 tarihi itibarıyla konsolide finansal tablolarda; 'Gerçeğe Uygun Değer Farkı Kar/Zarara Yansıtılan Finansal Varlıklar' altında sınıflandırılan 204 Milyon TL (31.12.2012: 222 Milyon TL) tutarındaki kredi yukarıda 'Mali Kesime Verilen Krediler' satırında gösterilmiştir.


Yukarıdaki tabloda krediler arasında yer alan "Diğer" kaleminin dağılımı aşağıda verilmektedir.

Diğer Kırılımı (Milyon TL)	30.09.2013	31.12.2012	31.12.2011
Spot Krediler	27.877	21.176	18.357
Taksitli Ticari Krediler	10.219	9.683	8.866
Borçlu Cari Hesap Kredileri	4.457	5.013	5.000
Yatırım Kredileri	4.102	3.837	5.167
İnterbanka Endeksli Krediler	2.645	263	1.149
Dövizli Endeksli Ticari Krediler	2.080	1.301	1.421
Kredili Mevduat Hesabı	648	647	525
Kurum Ödemesi Kredileri	176	70	12
Diğer	4.799	4.657	6.051
Toplam	57.003	46.647	46.548


Yukarıdaki tabloda krediler arasında yer alan "Tüketici Kredileri"nin dağılımı aşağıda verilmektedir.

Tüketici Krediler Dağılımı:

(Milyon TL)	30.09.2013	31.12.2012	31.12.2011
Konut Kredisi	13.786	11.005	9.597
Taşıt Kredisi	1.478	1.299	1.107
İhtiyaç Kredisi	2.324	1.793	742
Kredili Mevduat Hesabı (Gerçek Kişi)	361	381	412
Diğer	11.627	8.621	7.770
Toplam	29.576	23.099	19.628


Türkiye Garanti Bankası A.Ş.
Genel Müdürü




07 Subat 2014

Nakdi Kredilerin Döviz Kırılımı Hakkında Bilgiler:

Döviz endeksli varlıklar finansal tablolarda yabancı para değil, Türk Parası olarak gösterilmektedir. Yabancı para net genel pozisyon hesaplamasında ise döviz endeksli varlıklar yabancı para kalem olarak dikkate alınmaktadır. Bu nedenle aşağıdaki tabloda gösterilen YP krediler toplamı ile finansal tablolardaki YP krediler rakamı farklılık göstermektedir.

(Milyon TL)	AVRO	ABD DOLARI	Diğer YP	TL(*)	Toplam
30.09.2013	17.024	35.279	1.665	68.751	122.719
31.12.2012	14.048	28.353	1.538	56.406	100.345
31.12.2011	13.896	27.821	1.542	47.475	90.734

(*) 30.09.2013 tarihi itibarıyla konsolide finansal tablolarda; 'Gerçeğe Uygun Değer Farkı Kar/Zarara Yansıtılan Finansal Varlıklar' altında sınıflandırılan 204 Milyon TL (31.12.2012: 222 Milyon TL) tutarındaki kredi yukarıda 'TL krediler'de gösterilmiştir.

Nakdi Kredilerin Kalan Vadeleri Hakkında Bilgiler:

(Milyon TL)	3 Aya Kadar	3-12 Ay	1-5 Yıl	5 Yıl Üzeri	Dağıtılamayan	Toplam(*)
30.09.2013	26.100	20.200	45.834	29.956	629	122.719
31.12.2012	26.346	14.116	37.281	21.997	605	100.345
31.12.2011	24.330	13.829	31.577	20.593	405	90.734

(*) 30.09.2013 tarihi itibarıyla konsolide finansal tablolarda; 'Gerçeğe Uygun Değer Farkı Kar/Zarara Yansıtılan Finansal Varlıklar' altında sınıflandırılan 204 Milyon TL (31.12.2012: 222 Milyon TL) tutarındaki kredi yukarıda 'Nakdi krediler'de gösterilmiştir.

Nakdi Kredilerin Faize Duyarlılık Hakkında Bilgiler:


(Yeniden fiyatlandırmaya kalan süreler itibarıyla)

(Milyon TL)	3 Aya Kadar	3-12 Ay	1-5 Yıl	5 Yıl Üzeri	Faizsiz	Toplam(*)
30.09.2013	36.130	17.810	41.341	25.162	2.276	122.719
31.12.2012	32.977	15.739	32.816	17.024	1.789	100.345
31.12.2011	30.354	15.653	26.530	16.407	1.790	90.734

(*) 30.09.2013 tarihi itibarıyla konsolide finansal tablolarda; 'Gerçeğe Uygun Değer Farkı Kar/Zarara Yansıtılan Finansal Varlıklar' altında sınıflandırılan 204 Milyon TL (31.12.2012: 222 Milyon TL) tutarındaki kredi yukarıda 'Nakdi krediler'de gösterilmiştir.

Donuk Alacaklar Hakkında Bilgiler:

Banka tarafından BDDK'nın "Bankalarca Kredilerin ve Diğer Alacakların Niteliklerinin Belirlenmesi ve Bunlar için Ayrılacak Karşılıklara İlişkin Usul ve Esaslar Hakkında Yönetmelik"i gereğince borçlunun özkaynaklarının veya verdiği teminatların borcun vadesinde ödenmesini karşılamada yetersiz bulunması, kredi değerliliği zayıflamış olan ve kredi zafiyete uğramış olduğu kabul edilen, işletme sermayesi finansmanında veya ilave likidite yaratmada sıkıntılar gibi nedenlerle anaparanın veya faizin veya her ikisinin bankaca tahsilinin vadesinden veya ödemesi gereken tarihten itibaren doksan günden fazla gecikeceğine kanaat getirilen müşterilerin kredileri donuk alacak olarak kabul edilip takipteki kredilere sınıflanmaktadır.


Türkiye Garanti Bankası A.Ş.
Genel Müdürlük



16

07 Şubat 2014

(Milyon TL)	30.09.2013	31.12.2012	31.12.2011
Önceki Dönem Sonu Bakiyesi	2.705	1.934	2.233
Dönem İçinde İntikal (+)	1.060	1.314	637
Diğer Donuk Alacak Hesaplarından Giriş (+)	1.330	1.045	465
Diğer Donuk Alacak Hesaplarına Çıkış (-)	1.330	1.046	682
Dönem İçinde Tahsilat (-)	481	333	488
Aktiften Silinen (-)	332	209	231
Dönem Sonu Bakiyesi	2.952	2.705	1.934
Özel Karşılık (-)	(2.323)	(2.109)	(1.529)
Bilançodaki Net Bakiyesi	629	596	405

Donuk Alacakların Teminatları Hakkında Bilgiler:			
(Milyon TL)	30.09.2013	31.12.2012	31.12.2011
Nakit	1	10	1
İpotek	646	580	321
Rehin	344	298	148
Çek Senet	599	506	279
Diğer	381	304	168
Teminatsız	981	1.007	1.017
Toplam	2.952	2.705	1.934


Gayrinakdi Krediler (Garanti ve Kefaletler) Hakkında Bilgiler:

(Milyon TL)	30.09.2013			31.12.2012			31.12.2011		
	TP	YP	Toplam	TP	YP	Toplam	TP	YP	Toplam
Teminat Mektupları	8.626	13.057	21.683	6.960	9.893	16.853	5.791	9.629	15.420
Banka Kredileri	6	742	748	5	716	721	3	512	515
Akreditifler	2	9.034	9.036	7	6.134	6.141	12	6.220	6.232
Diğer Garantilerimizden	-	75	75	-	66	66	-	70	70
Toplam	8.634	22.908	31.542	6.972	16.809	23.781	5.806	16.431	22.237


3.6. Mevduata İlişkin Bilgiler

Mevduat Türleri Hakkında Bilgiler:

(Milyon TL)	30.09.2013	31.12.2012	31.12.2011
Tasarruf Mevduatı	38.549	33.427	30.429
Döviz Tevdiat Hesabı	49.532	40.954	40.596
Yurt İçinde Yer. K.	30.324	27.066	28.454
Yurt Dışında Yer. K.	19.208	13.888	12.142
Resmi Kur. Mevduatı	2.869	714	352
Tic. Kur. Mevduatı	18.592	14.422	15.823
Diğ. Kur. Mevduatı	1.450	302	369
Kıymetli Maden DH	2.349	2.375	2.570
Bankalararası Mevduat	6.427	5.584	3.097
TC Merkez Bnk.	-	-	-
Yurt İçi Bankalar	693	554	246
Yurt Dışı Bankalar	5.159	4.541	2.299
Katılım Bankaları	575	489	552
Toplam	119.768	97.778	93.236


Türkiye Garanti Bankası A.Ş.
Genel Müdürü




07 Şubat 2014

Döviz Dağılımı Hakkında Bilgiler:

Konsolide finansal tablolarda mevduat kalemi içindeki altın mevduatı aşağıdaki döviz dağılımı tablolarında TL mevduatlarda gösterilmiştir.

(Milyon TL)	30.09.2013				
	AVRO	ABD DOLARI	Diğer YP	TL	Toplam
Bankalar Mevduatı	1.370	3.020	1.221	816	6.427
TL Mevduat ve DTH	20.782	26.887	1.862	63.810	113.341
Toplam	22.152	29.907	3.083	64.626	119.768

	31.12.2012				
	AVRO	ABD DOLARI	Diğer YP	TL	Toplam
Bankalar Mevduatı	1.214	2.956	377	1.037	5.584
TL Mevduat ve DTH	16.290	23.069	1.595	51.240	92.194
Toplam	17.504	26.025	1.972	52.277	97.778


	31.12.2011				
	AVRO	ABD DOLARI	Diğer YP	TL	Toplam
Bankalar Mevduatı	740	1.349	334	673	3.096
TL Mevduat ve DTH	16.824	22.144	1.628	49,544	90.140
Toplam	17.564	23.493	1.962	50.217	93.236


Kalan Vadeleri Hakkında Bilgiler:



(Milyon TL)	30.09.2013				
	3 Aya Kadar	3-12 Ay	1-5 Yıl	5 Yıl Üzeri	Toplam
Bankalar Mevduatı	5.808	445	174	-	6.427
TL Mevduat ve DTH	101.684	10.183	1.456	18	113.341
Toplam	107.492	10.628	1.630	18	119.768

	31.12.2012				
	3 Aya Kadar	3-12 Ay	1-5 Yıl	5 Yıl Üzeri	Toplam
Bankalar Mevduatı	5.365	67	152	-	5.584
TL Mevduat ve DTH	85.506	5.357	1.311	20	92.194
Toplam	90.871	5.424	1.463	20	97.778

	31.12.2011				
	3 Aya Kadar	3-12 Ay	1-5 Yıl	5 Yıl Üzeri	Toplam
Bankalar Mevduatı	2.938	158	-	-	3.096
TL Mevduat ve DTH	82.506	5.946	1.520	168	90.140
Toplam	85.444	6.104	1.520	168	93.236


Türkiye Garanti Bankası A.Ş.
Genel Müdürü



07 Şubat 2014

Faize Duyarlılık Hakkında Bilgiler:

(Yeniden fiyatlandırmaya kalan süreler itibarıyla)

(Milyon TL)	30.09.2013					
	3 Aya Kadar	3-12 Ay	1-5 Yıl	5 Yıl Üzeri	Faizsiz	Toplam
Bankalar Mevduatı	4.898	632	7	-	890	6.427
TL Mevduat ve DTH	79.605	11.565	646	-	21.525	113.341
Toplam	84.503	12.197	653	-	22.415	119.768

	31.12.2012					
	3 Aya Kadar	3-12 Ay	1-5 Yıl	5 Yıl Üzeri	Faizsiz	Toplam
Bankalar Mevduatı	4.654	1	110	-	819	5.584
TL Mevduat ve DTH	67.395	6.464	644	-	17.691	92.194
Toplam	72.049	6.465	754	-	18.510	97.778

	31.12.2011					
	3 Aya Kadar	3-12 Ay	1-5 Yıl	5 Yıl Üzeri	Faizsiz	Toplam
Bankalar Mevduatı	2.012	164	485	-	435	3.096
TL Mevduat ve DTH	64.840	6.442	1.504	139	17.215	90.140
Toplam	66.852	6.606	1.989	139	17.650	93.236

Mevduata Uygulanan Ortalama Faiz Oranına İlişkin Bilgiler :

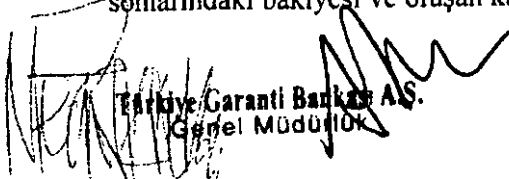
(Milyon TL)	30.09.2013			
	AVRO	ABD DOLARI	JPY	TL
Bankalar Mevduatı	1,10-2,02	1,16-2,43	-	2,50-7,37
TL Mevduat ve DTH	1,80-2,55	1,55-2,54	0,79-1,49	4,70-7,27

	31.12.2012			
	AVRO	ABD DOLARI	JPY	TL
Bankalar Mevduatı	0,40-2,49	1,42-2,95	-	4,80-6,75
TL Mevduat ve DTH	1,98-3,00	1,82-2,19	1,48-1,71	5,94-7,10


	31.12.2011			
	AVRO	ABD DOLARI	JPY	TL
Bankalar Mevduatı	0,20-5,37	0,89-5,19	-	4,75-10,14
TL Mevduat ve DTH	0,05-8,00	0,05-7,00	0,50	8,41

3.7 İlişkili Taraflarla İşlemlere İlişkin Bilgiler

Bankacılık Kanunu'nun 49 uncu maddesine göre taraflar ile Bankanın nitelikli pay sahipleri, yönetim kurulu üyeleri ve genel müdürü, bunların birlikte veya tek başına, doğrudan ya da dolaylı olarak kontrol ettikleri ya da bunların sınırsız sorumlulukla katıldıkları veya yönetim kurulu üyesi ya da genel müdürü oldukları ortaklıklar Banka'nın dahil olduğu risk grubunu oluşturur. Aşağıdaki tabloda önemli finansal tablo kalemleri için ilişkili tarafların dönem sonlarındaki bakiyesi ve oluşan kar/zarar etkisi konusunda bilgi verilmektedir.


Etiler Garanti Bankası A.Ş.
Genel Müdürü




07 Subat 2014


	30.09.2013		31.12.2012		31.12.2011	
	Tutar (milyon TL)	Toplam İçindeki Payı (%)	Tutar (milyon TL)	Toplam İçindeki Payı (%)	Tutar (milyon TL)	Toplam İçindeki Payı (%)
Nakdi Krediler	402	%0,3	403	%0,4	285	%0,3
Gayrinakdi Krediler	608	%1,9	969	%4,1	590	%2,7
Kredilerden Alınan Faiz ve Komisyon Gelirleri	25	%0,3	44	%0,5	35	%0,5
Mevduat	619	%0,5	316	%0,3	1.458	%1,6
Mevduat Faiz Gideri	21	%0,6	30	%0,6	78	%1,9

Bilanço ve Gelir tablolarında yer alan bütün DİĞER başlıklı kalemlere ilişkin detay bilgiler

Diğer Aktifler	30.09.2013		31.12.2012		31.12.2011	
	Tutar (bin TL)	Oran (%)	Tutar (bin TL)	Oran (%)	Tutar (bin TL)	Oran (%)
Emeklilik ve Sigortacılık Faaliyetlerinden Alacaklar	4.148.582	%58	3.410.797	%62	2.413.890	%64
Takas Hesabı	2.016.815	%28	1.255.661	%23	681.684	%18
Peşin Ödenen Giderler	402.614	%6	311.590	%6	289.532	%8
Diğer	561.891	%8	503.586	%9	406.600	%10
DİĞER AKTİFLER	7.129.902	%100	5.481.634	%100	3.791.706	%100

Diğer Yabancı Kaynaklar	30.09.2013		31.12.2012		31.12.2011	
	Tutar (bin TL)	Oran (%)	Tutar (bin TL)	Oran (%)	Tutar (bin TL)	Oran (%)
Takas Hesabı	1.889.601	%66	1.301.326	%63	522.524	%28
Kazanılmamış Gelirler	567.781	%20	505.241	%24	346.531	%19
İthalat Transfer ve Ödeme Emirleri	241.383	%8	102.210	%5	177.005	%9
Menkul Kıymet Ödünç Piyasasına Borçlar	28.067	%1	20.499	%1	737.814	%39
Diğer	156.446	%5	147.230	%7	113.877	%5
DİĞER YABANCI KAYNAKLAR	2.883.278	%100	2.076.506	%100	1.897.751	%100

Türkiye Garanti Bankası A.Ş.
Genel Müdürü



07 Subat 2014

Diğer Faaliyet Gelirleri	01.01.2013-30.09.2013		01.01.2012-31.12.2012		01.01.2011-31.12.2011	
	Tutar (bin TL)	Oran (%)	Tutar (bin TL)	Oran (%)	Tutar (bin TL)	Oran (%)
Emeklilik ve Sigorta İşlemlerinden Alınan Primler-Net	266.012	42%	299.617	45%	228.714	20%
Geçmiş Yıllar Giderlerine Ait Düzeltme Hesabı	245.521	38%	213.409	32%	567.006	49%
Aktif Satışlarından Elde Edilen Gelirler	53.228	8%	55.410	9%	252.457	22%
Diğer	77.177	12%	93.209	14%	106.209	9%
Diğer Faaliyet Gelirleri	641.938	100%	661.645	100%	1.154.386	100%

Yatırımcı, yatırım kararını vermeden önce ihraççının finansal durum ve faaliyet sonuçlarına ilişkin ayrıntılı bilgilerin yer aldığı işbu ihraççı bilgi dokümanının 13 no'lu bölümünü de dikkate almalıdır.

4. RİSK FAKTÖRLERİ

İşbu ihraççı bilgi dokümanı çerçevesinde ihracı yapılacak olan borçlanma araçlarına ilişkin ihraççının yatırımcılara karşı olan ödeme yükümlülüğü herhangi bir kamu kuruluşu tarafından garanti altına alınmamış olup, yatırım kararının, ihraççının finansal durumunun analiz edilmesi suretiyle verilmesi gerekmektedir.

4.1. İhraççının Borçlanma Araçlarına İlişkin Yükümlülüklerini Yerine Getirme Gücünü Etkileyebilecek Riskler

Kredi Riski:

Kredi Riski, olumsuz ekonomik koşullardan veya beklenmedik gelişmelerden dolayı borçlunun borçlarını ödeme ve tüm akdi yükümlülüklerini yerine getirme kabiliyeti ve isteğindeki değişim ve bu değişim sonucu bankanın maruz kaldığı zarar olasılığı olarak tanımlanmıştır.

Hazine işlemlerinden kaynaklanan karşı taraf kredi riski, iki tarafa da yükümlülük getiren bir işlemin muhatabı olan karşı tarafın, bu işlemin nakit akışında yer alan son ödemeden önce temerrüde düşme riskini ifade etmektedir.

Bankanın, cirosu 2 milyon USD'nin üzerinde olan Kurumsal, Ticari ve Orta Boy İşletme (OBİ) olarak tanımlanan müşterileri için geliştirmiş olduğu, en iyi derecesi 1, en kötü derecesi 17 olan risk derecelendirme sistemine (rating) göre nakdi ve gayrinakdi kredilerin konsantrasyon tablosu aşağıda yer almaktadır. 17 farklı dereceye tekabül eden risklerden 1-7 arası ratingler ortalama üstü, 8-13 arası ratingler ortalama ve 14-17 arası ratingler ortalama altı olmak üzere gruplanarak bu tablo oluşturulmuştur.

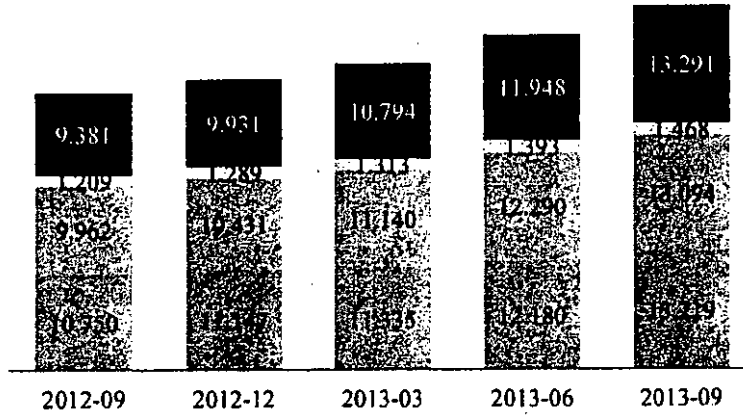
Türkiye Garanti Bankası A.Ş.
Genel Müdürlük



07 Subat 2014

	30.09.2013
Ortalama Üstü	39,19%
Ortalama	54,80%
Ortalama Altı	6,01%
Toplam	100,00%

**Garanti Bankası Konsolide Olmayan Bazda
Bireysel Kredilerin Gelişimi (Milyon TL)**



■ Kredi Kartları ■ Konut ■ Taşıt ■ İhtiyaç

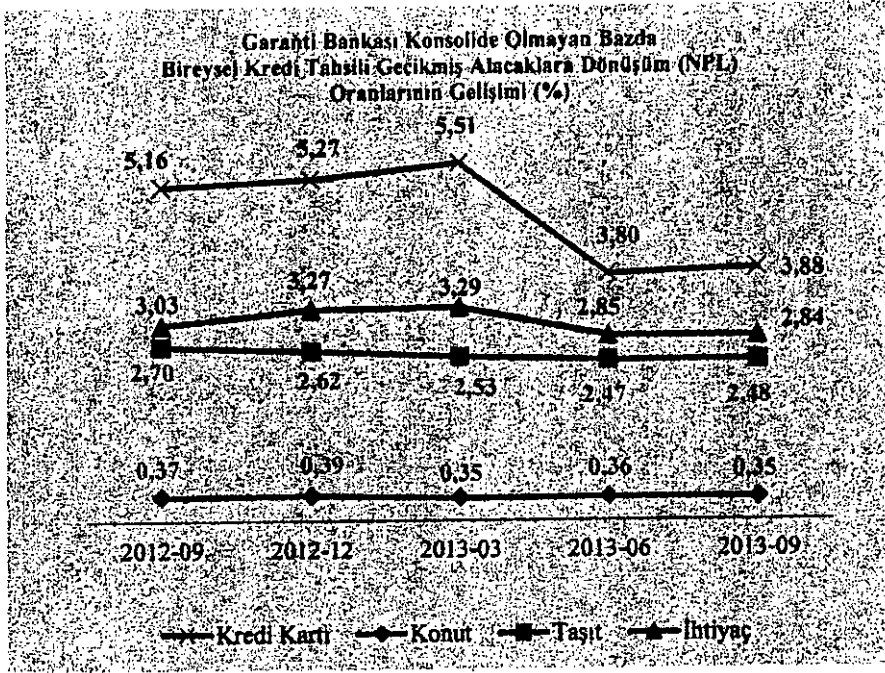
Bankanın 30.09.2013 itibarıyla Tahsili Gecikmiş Alacakları 2,254,833 bin TL olarak gerçekleşmiş, kredilerin Tahsili Gecikmiş Alacaklara Dönüşüm oranı ise 30.06.2013 dönemine kıyasla 0.02 puan artarak %1.96 olmuştur. Söz konusu oran bankacılık sektörü ortalamasının altındadır. 30.09.2013 itibarıyla Banka'da kredi kartı, konut, oto ve ihtiyaç kredilerinde Tahsili Gecikmiş Alacaklara Dönüşüm oranı bankacılık sektörü ortalamasının sırasıyla 1.32, 0.29, 0.64 ve 0.24 puan altındadır. 30.09.2013 itibarıyla bankacılık sektöründe %2.48 olan firma kredileri Tahsili Gecikmiş Alacaklara Dönüşüm oranı, Bankada %1.17 olarak gerçekleşmiştir. Sektör verileri için, Bankacılık Denetleme ve Düzenleme Kurumu'nun interaktif aylık bülten verileri kullanılmıştır. Bu verilere <http://ebulten.bddk.org.tr/ABMVC/> linkinden ulaşılabilir.

Banka 17 Haziran 2013 tarihinde 314 mio TL tutarında varlık satışı gerçekleşmiştir. 314 mio TL'nin 233 mio TL'si kredi kartlarından, 52 mio TL'si ihtiyaç kredilerinden ve 27 mio TL'si tek hesaplardan oluşmaktadır.

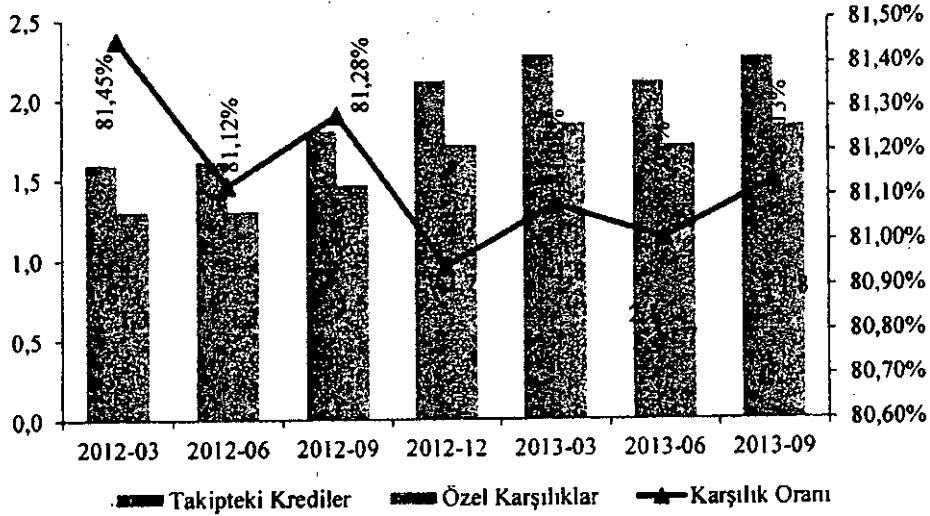
Türkiye Garanti Bankası A.Ş.
Genel Müdürü



07 Şubat 2014




Banka Tahsilatı Gecikmiş Alacakları için konsolide olmayan bazda 30.09.2013 itibarıyla %81 oranında özel karşılık ayırmıştır.



Bankaların Sermaye Yeterliliğinin Ölçülmesine ve Değerlendirilmesine İlişkin Yönetmelik uyarınca hesaplanan Kredi Riskine Esas Tutar, tüm aktif kalemler için işlemin niteliği, işlemin yapıldığı karşı taraf ve işlemin teminatı dikkate alınarak aylık bazda hazırlanmaktadır. Bu şekilde, konsolide olmayan bazda hesaplanan Kredi Riskine Esas Tutar, 30.09.2013 itibarıyla 133,774,275 Bin TL olarak hesaplanmıştır.

Bankanın 30 Eylül 2013 tarihli risk sınıfları bazında konsolide olmayan bazda hesaplanan Kredi Riskine Esas Tutar (KRET) tablosu aşağıda verilmiştir.

[Signature]
Türkiye Garanti Bankası A.Ş.
Genel Müdür

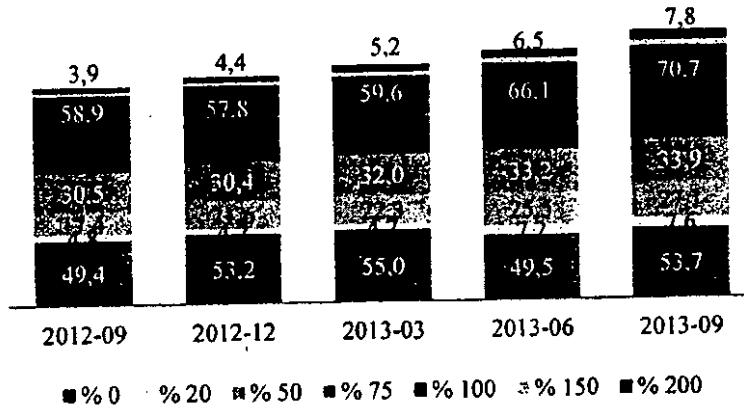


[Signature]
07 Şubat 2014

	Risk Ağırlıkları								
	0%	10%	20%	50%	75%	100%	150%	200%	1250%
Kredi Riskine Esas Tutar			1.523.817	13.567.157	25.450.102	70.671.674	6.876.632	15.684.888	
Risk Pozisyon	53.468.111	7.619.133	27.134.314	33.933.469	70.671.674	4.584.421	7.842.444		
Moritesi yönetimlerden veya morite baskılarından para baki olan ve olmayan alacaklar	52.125.026		7	2.983.527		44			
Bölgesel yönetimlerden veya yerel idarelerinden para baki olan ve olmayan alacaklar			39.475						
İdari Birimlerden ve Ticari Ortaklardan para baki olan ve olmayan alacaklar						35			
Çok taraflı kalıtıma benzerlerinden para baki olan ve olmayan alacaklar									
Üniversiteler ve diğer eğitim kurumlarından para baki olan ve olmayan alacaklar									
Bankalar ve parasal kurumlarından para baki olan ve olmayan alacaklar			6.547.123	6.162.991		44.583			
Sarta baki olan ve olmayan kurumsal alacaklar			1.030.470	1.066.709		65.301.285			
Sarta baki olan ve olmayan parasal kurum alacakları					33.933.469				
Sarta baki olan ve olmayan devlet kurumları ve kamu kurumları alacakları				16.918.264					
Ticari ipotek alacakları				3.223		253.335			
Kurumlar dışı diğer finansal kuruluşlardan alacaklar						9.078	4.584.421	7.842.444	
İşletme teminatı teminat kurumları									
Merkul kurumlardan teminat kurumları									
Bankalar ve parasal kurumlarından olan kam vadesi alacaklar ile kısa vadeli kurumsal alacaklar									
Kısa vadeli finansal kuruluşlardan alacaklar									
Diğer alacaklar	1.563.085		2.058			5.063.314			

30.09.2013 itibarıyla konsolide olmayan sermaye yükümlülüğünün %88.5'i kredi riskinden kaynaklanmaktadır. Kredi Riskine Esas Tutarın Eylül 2012'den Eylül 2013'e çeyrekler ve risk ağırlıkları bazında gelişimi aşağıdaki grafikte verilmektedir.

Garanti Bankası Konsolide Olmayan Bazda
Kredi Riskine Esas Tutar Dağılımı (Milyar TL)




Alım Satım Riski

Alım Satım Riski, piyasa fiyatlarındaki (faiz, hisse senedi, kur ve emtia fiyatları) değişimler, aralarındaki korelasyonlar ve volatilité seviyesindeki belirsizlikten kaynaklanan risklerin Banka'nın alım-satım portföyünde yaratabileceği değer kaybından dolayı Banka'nın maruz kalacağı zararı ifade etmektedir.

Alım satım riski, standart metot ve içsel model olmak üzere iki yöntemle ölçülmektedir. İçsel model riske maruz değer (RMD) metodolojisi ile günlük olarak ölçülmektedir. RMD, belirli

Türkiye Garanti Bankası A.Ş.
Genel Müdürü



07 Subat 2014


bir vadede elde tutulan portföyün piyasa değerinde, piyasa fiyatlarındaki dalgalanmalardan dolayı, belirlenen güven aralığında ve belirli bir olasılık dahilinde meydana gelmesi tahmin edilen maksimum değer kaybını ölçmektedir. RMD tarihsel simülasyon yöntemiyle hesaplanmakta, geriye dönük 1 yıllık piyasa veri seti kullanılmakta, %99 güven aralığı ve 1 günlük elde tutma süresi (yasal sermaye hesaplamasında 10 gün) dikkate alınmaktadır. RMD modelinin güvenilirliğini ölçmek üzere geriye dönük testler yapılmaktadır. RMD hesaplamalarının büyük çaplı piyasa dalgalanmalarını da yansıtabilmesi amacıyla stres testleri ve senaryo analizleri uygulanmaktadır. RMD ölçümü, hazine alım-satımı işlemlerinin yönetiminde kullanılmaktadır. Yönetim Kurulu tarafından onaylanmış sermaye dağılımına bağlı olarak belirlenen RMD limitleri günlük olarak izlenerek raporlanmaktadır. 2013 yılı içinde limit aşımı yaşanmamıştır. RMD limitleri dışında alım-satım portföyüne ilişkin Yönetim Kurulu tarafından onaylanmış işlem, işlemci, masa, stop loss limitleri de uygulanmakta ve izlenmektedir. Standart Metot ile piyasa riski ölçümü rutin olarak hesaplanmakta ve sermaye yeterlilik rasyosu hesaplamalarında kullanılmaktadır.


Bankaların Sermaye Yeterliliğinin Ölçülmesine ve Değerlendirilmesine İlişkin Yönetmelik uyarınca aylık olarak hesaplanan Standart Metot ile piyasa riski ölçüm yöntemine göre 30.09.2013 tarihli konsolide olmayan piyasa riski hesaplaması aşağıda yer almaktadır. Piyasa Riskine Esas Tutar, konsolide olmayan Sermaye Yeterliliği Rasyo hesaplamasında dikkate alınan Toplam Risk Ağırlıklı Aktifler içinde %2.62 orana sahiptir.



Standart Metot ile piyasa riski ölçüm yöntemine göre 30.09.2013 tarihi itibarıyla konsolide olmayan piyasa riski hesaplaması aşağıda yer almaktadır.

	<i>Cari Dönem</i>
(I) Genel Piyasa Riski İçin Hesaplanan Sermaye Yükümlülüğü- Standart Metot	79,674
(II) Spesifik Risk İçin Hesaplanan Sermaye Yükümlülüğü - Standart Metot	22,729
Menkul kıymetleştirme Pozisyonlarına İlişkin Spesifik Risk İçin Gerekli Sermaye Yükümlülüğü	-
III) Kur Riski İçin Hesaplanan Sermaye Yükümlülüğü - Standart Metot	94,499
(IV) Emtia Riski İçin Hesaplanan Sermaye Yükümlülüğü - Standart Metot	13,256
(V) Takas Riski İçin Hesaplanan Sermaye Yükümlülüğü - Standart Metot	-
(VI) Opsiyonlardan Kaynaklanan Piyasa Riski İçin Hesaplanan Sermaye Yükümlülüğü - Standart Metot	87,149
(VII) Karşı Taraf Kredi Riski İçin Hesaplanan Sermaye Yükümlülüğü - Standart Metot	19,931
(VIII) Risk Ölçüm Modeli Kullanan Bankalarda Piyasa Riski İçin Hesaplanan Sermaye Yükümlülüğü	-
(IX) Piyasa Riski İçin Hesaplanan Toplam Sermaye Yükümlülüğü (I+II+III+IV+V+VI+VII)	317,238
X) Piyasa Riskine Esas Tutar (12,5 x VIII) ya da (12,5 x IX)	3,965,475

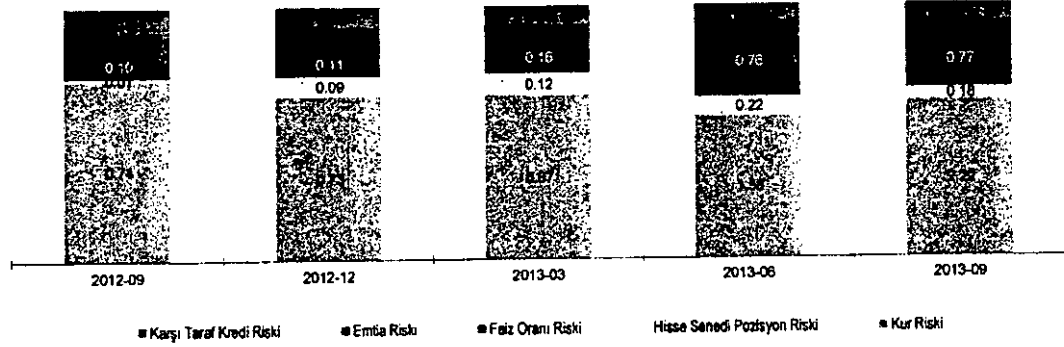
Banka Piyasa Riskine Esas Tutar hesaplamasının Eylül 2012 – Eylül 2013 tarihleri arasında, konsolide olmayan, risk türleri bazında dönemsel gelişimi aşağıdaki gibidir.


Türkiye Garanti Bankası A.Ş.
Genel Müdürlük



Garanti Bankası
Piyasa Riskine Esas Tutar Dağılımı (Milyar TL)



Piyasa Riskine Esas Tutar'ın risk türü bazında trendi piyasa riski hesaplamasına tabi portföylerdeki değişime bağlı bir hareket izlenmektedir. Alım satım portföyü, 1 Temmuz 2012'de yürürlüğe giren sermaye yeterliliği düzenlemesi uyarınca elde tutma niyetine bağlı olarak yeniden sınıflandırılmıştır.

Kur Riski

Banka'nın yabancı para cinsinden ve yabancı paraya endeksli aktifleri ile yükümlülükleri arasındaki fark "YP net genel pozisyon" olarak tanımlanmakta ve kur riskine baz teşkil etmektedir. Kur riskine ilişkin pozisyon limiti, yabancı para net genel pozisyon standart oranı paralelinde belirlenmektedir. Banka, konsolide olmayan Eylül 2013 tarihi itibarıyla 3,329,564 TL'si bilanço kapalı pozisyonundan (31 Aralık 2012: 213,317 TL bilanço açık pozisyonundan) ve 2,638,650 TL'si bilanço dışı açık pozisyonundan (31 Aralık 2012: 521,742 TL bilanço dışı kapalı pozisyonundan) oluşmak üzere 690,914 TL net yabancı para kapalı pozisyon (31 Aralık 2012: 308,425 TL) taşımaktadır.

Bankanın maruz kaldığı kur riskinin ölçülmesinde, yasal raporlamada kullanılan "standart metot" ile "riske maruz değer yöntemi" kullanılmaktadır. Standart metot kapsamında yapılan ölçümler haftalık, RMD hesaplamaları kapsamında yapılan ölçümler ise günlük bazda gerçekleştirilmektedir.

Banka'nın ortalama olarak taşıdığı kur riski YP net genel pozisyonun düşük seyretmesine paralel konsolide olmayan toplam sermaye üzerinde sınırlı bir etkiye sahiptir. 30.09.2013 tarihi itibarıyla Kur Riski İçin Hesaplanan Sermaye Yükümlülüğü toplam Piyasa Riski için gerekli sermaye yükümlülüğünün nisbi olarak %56'sı kadar olmakla birlikte Piyasa Riskine Maruz Tutar'ın düşük bir seviyede olması nedeniyle önemli bir risk teşkil etmemektedir.

Önemli para birimleri bazında bilanço içi ve dışı varlık ve yükümlülüklerle ilişkin 30 Eylül 2013 tarihi itibarıyla, konsolide olmayan, net pozisyonlar aşağıdaki tabloda sunulmuştur.

Banka'nın kur riskine ilişkin bilgileri:

Carli Dönem	EURO	USD	Diğer YP	Toplam

(Signature)
Türkiye Garanti Bankası A.Ş.
Genel Müdürlük

26

07/Şubat 2014

Varlıklar				
Nakit Değerler (Kasa, Efektif Deposu, Yoldaki Paralar, Satın Alınan Çekler) ve T.C. Merkez Bnk.	6,297,529	10,564,612	4,581,747	21,443,888
Bankalar	2,849,543	3,980,962	113,722	6,944,227
Gerçeğe Uygun Değer Farkı Kâr veya Zarara Yansıtılan Finansal Varlıklar	343,237	123,752	-	466,989
Para Piyasalarından Alacaklar	-	136,360	-	136,360
Satılmaya Hazır Finansal Varlıklar	168,425	1,691,096	-	1,859,521
Krediler (*)	14,012,184	30,868,396	365,258	45,245,838
İştirak, Bağlı Ortaklık ve Birlikte Kontrol Edilen Ortaklıklar (İş Ortaklıkları)	2,246,849	246,316	-	2,493,165
Vadeye Kadar Elde Tutul. Yatırımlar	-	269,144	-	269,144
Riskten Korunma Amaçlı Türev Finansal Varlıklar	-	-	-	-
Maddi Duran Varlıklar	129	76	-	205
Maddi Olmayan Duran Varlıklar	-	-	-	-
Diğer Varlıklar	45,789	191,694	7,242	244,725
Toplam Varlıklar	25,963,685	48,072,408	5,067,969	79,104,062
Yükümlülükler				
Bankalar Mevduatı	855,325	2,374,809	747,681	3,977,815
Döviz Tevdiat Hesabı	13,324,103	25,292,057	873,447	39,489,607
Para Piyasalarına Borçlar	-	3,046,898	2	3,046,900
Diğer Mali Kuruluşlar, Sağl. Fonlar	7,040,149	12,426,721	327	19,467,197
İhraç Edilen Menkul Değerler	-	5,641,713	566,317	6,208,030
Muhelif Borçlar	41,674	151,561	182,500	375,735
Riskten Korunma Amaçlı Türev Finansal Borçlar	-	-	-	-
Diğer Yükümlülükler(**)	230,197	517,666	2,461,351	3,209,214
Toplam Yükümlülükler	21,491,448	49,451,425	4,831,625	75,774,498
Net Bilanço Pozisyonu	4,472,237	(1,379,017)	236,344	3,329,564
Net Nazım Hesap Pozisyonu	(2,654,772)	410,905	(394,783)	(2,638,650)
Türev Finansal Araçlardan Alacaklar	7,369,542	20,354,588	3,584,932	31,309,062
Türev Finansal Araçlardan Borçlar	10,024,314	19,943,683	3,979,715	33,947,712
Gayrinakdi Krediler	-	-	-	-
Önceki Dönem				
Toplam Varlıklar	21,484,183	35,790,107	3,761,867	61,036,157
Toplam Yükümlülükler	16,818,740	40,900,538	3,530,196	61,249,474
Net Bilanço Pozisyonu	4,665,443	(5,110,431)	231,671	(213,317)
Net Nazım Hesap Pozisyonu	(4,531,503)	5,274,280	(221,035)	521,742
Türev Finansal Araçlardan Alacak	4,669,704	15,333,890	2,325,626	22,329,220
Türev Finansal Araçlardan Borçlar	9,201,207	10,059,610	2,546,661	21,807,478
Gayrinakdi Krediler	-	-	-	-

(*)Bilançoda TL olarak izlenen Döviz Endeksli krediler 3,413,223 TL ilgili döviz kodu ile gösterilmiştir.

(**)Diğer yükümlülükler kalemi içinde 2,444,486 TL tutarında altın mevduatı bulunmaktadır.

Bankacılık Hesaplarından Kaynaklanan Faiz Oranı Riski:

Bankacılık hesaplarından kaynaklanan faiz oranı riski; yeniden fiyatlama riski, verim eğrisi riski, baz riski ve opsiyonelite riskini içermektedir. Yeniden fiyatlama riski, faiz oranlarındaki olası değişimlerin aktif pasif vade yapısına göre Banka'nın net faiz gelirleri ve ekonomik değerini olumsuz etkilemesinden kaynaklanabilecek zarar olasılığını; baz riski, Banka tarafından yapılan işlemlerde baz olarak kullanılan farklı faiz oranlarından birinin

[Signature]
Türkiye Garanti Bankası A.Ş.
Genel Müdürü



[Signature]
07 Subat 2014

diğerine göre artması veya azalmasının Banka'nın net faiz gelirleri veya ekonomik değerini olumsuz etkilemesinden kaynaklanan zarar olasılığın; opsiyonelite riski, erken kapama gibi opsiyonelite içeren finansal ürünlerin Banka'nın net faiz gelirleri veya ekonomik değerini olumsuz etkilemesinden kaynaklanabilecek zarar olasılığını ve verim eğrisi riski, verim eğrisinin şeklinde meydana gelebilecek değişimlerin Banka'nın net faiz gelirlerini veya ekonomik değerini olumsuz etkilemesinden kaynaklanabilecek zarar olasılığını ifade etmektedir.

Faiz riskini belirlemek üzere durasyon/gap ve duyarlılık analizi raporları iki haftalık dönemlerde üretilmektedir. Durasyon/gap raporu Aktif Pasif Komitesi (APKO) ve Aktif Pasif Yönetimi Müdürlüğü (APY) tarafından bilanço faiz riski ve likidite yönetiminde kullanılmaktadır. Piyasalarda yaşanabilecek dalgalanmalara karşı periyodik olarak yapılan duyarlılık ve senaryo analizleri ile bu sonuçlar desteklenmektedir. Bankacılık hesaplarından kaynaklanan faiz oranı riski aylık olarak standart şok yöntem ile hesaplanarak BDDK'ya raporlanmaktadır. Ayrıca faiz oranı riski yönetim kurulu tarafından onaylanmış limitler dahilinde izlenmektedir. 2013 yılı içinde limit aşımı yaşanmamıştır.

30 Eylül 2013 itibarıyla, konsolide olmayan, Bankacılık Hesaplarından Kaynaklanan Faiz Oranı Riskinin Standart Şok Yöntemiyle Ölçülmesine ve Değerlendirilmesine İlişkin Yönetmelik uyarınca faiz oranlarındaki dalgalanmalardan doğan ekonomik değer farkları gösteren tablo aşağıdadır.

	Cari Dönem			
	Para Birimi	Uygulanan Şok (+/-x baz puan)	Kazançlar/ Kayıplar	Kazançlar/Özkaynaklar- Kayıplar/Özkaynaklar
1	TRY	(+) 500bp	(3.071,945)	% (13.17)
2	TRY	(-) 400bp	3,016,206	% 12.93
3	USD	(+) 200bp	10,578	% 0.05
4	USD	(-) 200bp	(44,712)	% (0.19)
5	EUR	(+) 200bp	(84,973)	% (0.36)
6	EUR	(-) 200bp	83,433	% 0.36
Toplam (Negatif Şoklar İçin)			3,054,927	% 13.10
Toplam (Pozitif Şoklar İçin)			(3,146,340)	% (13.49)

Bankamızın 30 Eylül 2013 tarihi itibarıyla, konsolide olmayan, yeniden fiyatlandırmaya kalan süreler dikkate alınarak vade dilimleri bazında gruplanmış net varlık ve yükümlülükler aşağıdaki tabloda sunulmaktadır.

Cari Dönem Sonu	1 Aya Kadar	1-3 Ay	3-12 Ay	1-5 Yıl	5 Yıl ve Üzeri	Faizsiz (*)	Toplam
Varlıklar							
Nakit Değerler (Kasa, Efektif Deposu, Yoldaki Paralar, Satın Alınan Çekler) ve T.C. Merkez Bnk.	-	-	-	-	-	23,507,900	23,507,900
Bankalar	2,158,891	2,082,740	1,962,545	204,981	-	2,356,139	8,765,296
Gerçeğe Uygun Değer Farkı Kâr veya Zarara Yansıtılan Finansal Varlıklar (**)	1,633	19,130	104,114	249,847	27,804	937,662	1,340,190
Para Piyasalarından Alacaklar	136,358	-	-	-	-	2	136,360

Türkiye Garanti Bankası A.Ş.
Genel Müdürlük



07 Subat 2014

Satılmaya Hazır Finansal Varlıklar	6,510,456	3,561,862	7,968,741	2,660,281	1,292,397	852,965	22,846,702
Verilen Krediler (**)	21,116,225	9,406,860	15,000,647	40,400,510	25,228,337	1,997,492	113,150,071
Vadeye Kadar Elde Tutulan Yatırım.	3,344,694	2,071,983	3,541,169	2,959,551	520,555	155,493	12,593,445
Diğer Varlıklar	4,698	998	-	998	3,941	7,470,000	7,480,635
Toplam Varlıklar	33,272,955	17,143,573	28,577,216	46,476,168	27,073,034	37,277,653	189,820,599
Yükümlülükler							
Bankalar Mevduatı	1,803,658	1,838,351	318,567	-	-	825,325	4,785,901
Diğer Mevduat	55,425,000	18,897,824	8,646,308	49,167	8	20,767,106	103,785,413
Para Piyasalarına Borçlar	9,475,160	139,724	1,097,247	1,396,611	-	30,855	12,139,597
Muhtelif Borçlar	-	-	-	-	-	5,550,599	5,550,599
İhrac Edilen Menkul Değerler	631,311	2,373,916	2,191,687	2,244,896	2,326,223	179,069	9,947,102
Diğer Mali Kuruluşlar, Sağl. Fonlar	5,947,287	8,262,258	4,746,416	3,171,501	2,206,590	158,900	24,492,952
Diğer Yükümlülükler	1,689	7,613	19,208	1	-	29,090,524	29,119,035
Toplam Yükümlülükler	73,284,105	31,519,686	17,019,433	6,862,176	4,532,821	56,602,378	189,820,599
Bilançodaki Uzun Pozisyon	-	-	11,557,783	39,613,992	22,540,213	-	73,711,988
Bilançodaki Kısa Pozisyon	(40,011,150)	(14,376,113)	-	-	-	(19,324,725)	(73,711,988)
Nazım Hesaplardaki Uzun Pozisyon	2,332,025	4,376,808	2,628,514	3,420,884	1,164,547	-	13,922,778
Nazım Hesaplardaki Kısa Pozisyon	(1,828,514)	(3,581,075)	(1,371,643)	(3,988,263)	(1,536,299)	-	(12,305,794)
Toplam Pozisyon	(39,507,639)	(13,580,380)	12,814,654	39,046,613	22,168,461	(19,324,725)	1,616,984

(*) Faizsiz kolonu reeskontları da içermektedir.

(**) Finansal tablolarda, "Gerçeğe Uygun Değer Farkı Kâr veya Zarara Yansıtılan Finansal Varlıklar" altında sınıflandırılan 204,297 TL tutarındaki kredi, "Verilen Krediler" satırında gösterilmiştir.

Likidite Riski

Likidite riski, Bankanın nakit akışındaki dengesizlik sonucunda, nakit çıkışlarını tam olarak ve zamanında karşılayacak düzeyde ve nitelikte nakit mevcuduna veya nakit girişine sahip bulunmaması nedeniyle, ödeme yükümlülüklerini zamanında yerine getirememesine ilişkin mevcut veya muhtemel riskler olarak tanımlanmıştır.

Piyasaya ilişkin likidite riski: Piyasalarda derinliğin olmaması veya aşırı dalgalanma nedeniyle Banka'nın herhangi bir pozisyonunu, piyasa fiyatlarından kapatamaması veya dengeleyememesi sonucu maruz kalabileceği zarar olasılığını ifade etmektedir.

Fonlamaya ilişkin likidite riski: Nakit giriş ve çıkışlarındaki düzensizlikler ve vadeye bağlı nakit akımı uyumsuzlukları nedeniyle, fonlama yükümlülüğünü makul bir maliyet ile potansiyel olarak yerine getirememesi ihtimali nedeniyle zarar etme olasılığını ifade etmektedir.

Yasal likidite rasyosuna uyum sağlanması gözetilmektedir.

BDDK tarafından 1 Kasım 2006 tarih ve 26333 sayılı Resmi Gazete'de yayımlanarak yürürlüğe giren "Bankaların Likidite Yeterliliğinin Ölçülmesine ve Değerlendirilmesine İlişkin Yönetmelik" uyarınca 1 Haziran 2007 tarihinden itibaren bankaların haftalık ve aylık bazda yapacakları hesaplamalarda likidite oranının yabancı para aktif / pasiflerde en az %80, toplam aktif/pasiflerde en az %100 olması gerekmektedir. 2012 yılında ve 2013 yılının ilk dokuz ayında gerçekleşen, konsolide olmayan, likidite rasyoları aşağıdaki gibidir.

Carl Dönem	Birinci Vade Dilimi (Haftalık)		İkinci Vade Dilimi (Aylık)	
	YP	YP + TP	YP	YP + TP
Ortalama (%)	147.17	136.79	99.35	103.32

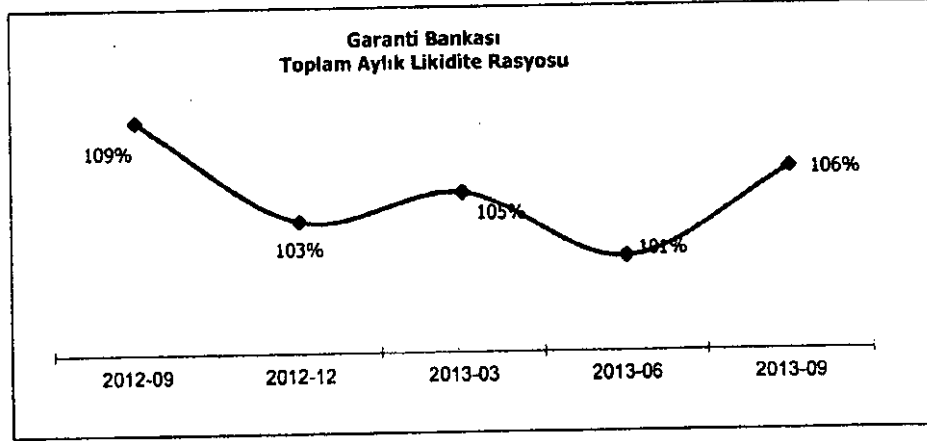
Türkiye Garanti Bankası A.Ş.
Genel Müdürlük



07 Subat 2014

Önceki Dönem	Birinci Vade Dilimi (Haftalık)		İkinci Vade Dilimi (Aylık)	
	YP	YP + TP	YP	YP + TP
Ortalama (%)	131.56	139.73	98.8	104.67

Bankasının konsolide olmayan, Toplam Aylık Likidite Rasyosunun Eylül 2012 – Eylül 2013 tarihleri arasında dönemsel gelişimi aşağıdaki gibidir. Rasyo limitler üzerinde seyreden bir trend izlemektedir.




Operasyonel Risk

Banka içi kontrollerdeki aksamalar sonucu hata ve usulsüzlüklerin gözden kaçmasından, banka yönetimi ve personeli tarafından zaman ve koşullara uygun hareket edilememesinden, banka yönetimindeki hatalardan, bilgi teknolojisi sistemlerindeki hata ve aksamalar ile deprem, yangın ve sel gibi felaketlerden veya terör saldırılarından kaynaklanabilecek zarar olasılığını ifade etmektedir.


Yetersiz ya da işlevini görmeyen iç süreçlerden, insanlardan ya da sistemlerden veya dış faktörlerden doğabilecek, doğrudan veya dolaylı zarar riski operasyonel risk olarak tanımlanmaktadır. Bu tanım yasal riskleri kapsamakta, ancak stratejik riskleri, Bankanın saygınlığının zedelenmesi riskini ve sistemik riskleri kapsamamaktadır.

Operasyonel riske esas tutar, Bankaların Sermaye Yeterliliğinin Ölçülmesine ve Değerlendirilmesine İlişkin Yönetmelik'in 14üncü maddesi uyarınca temel gösterge yöntemine göre son üç yılsonuna ait brüt gelirleri ile hesaplanmaktadır. Yıllık brüt gelir, faiz gelirleri ile faiz dışı gelirlerin net tutarlarının toplamından satılmaya hazır ve vadeye kadar elde tutulacak menkul kıymetler hesaplarında izlenen menkul değerlerin satışından kaynaklanan kâr/zarar ile olağanüstü gelirler ve sigortadan tazmin edilen tutarlar düşülerek hesaplanmaktadır.

Temel Gösterge Yöntemine göre, konsolide olmayan, Operasyonel Riske Esas Tutar, yılda bir kez son 3 yılsonuna ait brüt gelir üzerinden hesaplanmaktadır. 2012, 2011 ve 2010 yılsonu brüt gelir tutarları ile Operasyonel Riske Esas Tutar 13,346,682 Bin TL olarak hesaplanmıştır:


Türkiye Garanti Bankası A.Ş.
Genel Müdürü




07 Şubat 2014

Temel Gösterge Yöntemine Göre Operasyonel Riske Esas Tutar (Bin TL)				
Sıra No	BANKA FAALİYETLERİ (*)	31.12.2012	31.12.2011	31.12.2010
1	Net Faiz Gelirleri	5.718.932	4.688.948	4.754.740
2	Net Ücret ve Komisyon Gelirleri	2.007.605	2.007.521	1.815.536
3	Bağı Ortaklık ve İştirak Hisseleri Dışındaki Hisse Senetlerinden Elde Edilen Tem	675	772	393
4	Ticari Kar/Zarar (Net)	614.429	332.312	363.925
5	Diğer Faaliyet Gelirleri	298.616	902.533	637.989
6	A/S Hariç Diğer Aktiflerin Satılmasından Elde Edilen Kar/Zarar	546.981	373.494	201.545
7	Olağanüstü Gelirler (İst. ve B.O. Hisseleri ile G.Menkul Satış Kazançları Dahil)	247.498	779.407	599.197
8	Destek Hizmeti Karşılığı Yapılan Faaliyet Giderleri	17.990	13.235	10.598
9	Sigortadan Tazmin Edilen Tutarlar	277	2	12
10	Temel Gösterge-Brüt Gelir (sıra 1+2+3+4+5+6+7+8)	7.827.511	6.765.949	6.761.231
11	Temel Gösterge-Sermaye Yükümlülüğü (sr 9 x %15)	1.174.127	1.014.892	1.014.185
12	Temel Gösterge-Op.Risk Sermaye Yük. Ortalaması		1.067.735	
13	Temel Gösterge-Operasyonel Riske Esas Tutar (sr 11 x 12,5)		13.346.682	

(*) Bankanın solo finansallarına aittir.

30.09.2013 itibarıyla konsolide olmayan sermaye yükümlülüğünün %8.8'u operasyonel riskten kaynaklanmaktadır.

İtibar Riski: İtibar Riski, faaliyetlerindeki başarısızlıklar ya da mevcut yasal düzenlemelere uygun davranılmaması neticesinde bankaya duyulan güvenin azalması veya itibarının zedelenmesi ile ortaya çıkabilecek kaybı ifade etmektedir.


Vergi ile İlgili Riskler: Bono ve/veya tahvil ihracı tarihinden sonra vergi salmaya veya tahsiline yetkili mercilerce veya yetkili mahkemelerce alınacak kararlar neticesinde (ilgili karara ilişkin ihtilaf veya işleme tarafların herhangi birinin taraf olup olmadığına bakılmaksızın) Banka'nın ihraççı sıfatıyla mükellef olarak ödemesi gereken ihraç tarihinde cari olan oran veya tutarlardan daha yüksek oran veya tutarda vergi, resim, harç ödenmesinin gerekmesi veya bunun makul ölçüde muhtemel hale gelmesi halinde, ihraççı'nın bono ve/veya tahvilini erken itfa etme yetkisi bulunmaktadır.

Bu ihraççı bilgi dokümanında belirlenen ihraç tavanı kapsamında erken itfa edilebilir tahvil ve/veya bono halka arz edilebilecektir. Erken itfaya ilişkin esaslar ile buna ilişkin riskler erken itfaya konu olabilecek bono ve/veya tahvil ihracının gerçekleşeceği sırada ilan edilecek Sermaye Piyasası Aracı Notu ve Özet'te ayrıntıları ile ifade edilecektir.

4.2. Diğer Riskler

İhraççı Riski: Piyasada oluşabilecek olumsuz durumlar ve/veya ihraççının yönetiminden ve mali bünyesinden kaynaklanabilecek sorunlar nedeniyle ihraççının yükümlülüklerini kısmen veya tamamen zamanında yerine getirememesi nedeniyle yatırımcının karşılaşabileceği zarar olasılığını ifade eder.

Önümüzdeki dönemde global ekonomiyi etkileyebilecek olan ülkelerin krizden çıkış stratejileri, büyüme beklentileri ve cari açık gibi Türkiye'ye özgü kriterler ile bankacılık, vergi ve diğer mevzuatta meydana gelebilecek olası değişiklikler, finansal piyasalar ve bankalar için riskler barındırabilir.


Türkiye Garanti Bankası A.Ş.
Genel Müdürlük




07 Subat 2014

T.Garanti Bankası A.Ş., 5411 sayılı Bankacılık Kanunu ("Bankacılık Kanunu") hükümleri uyarınca faaliyet göstermekte olup aynı kanun hükümleri uyarınca, Bankacılık Düzenleme ve Denetim Kurumu'nun ("BDDK") düzenleme ve denetimine tabidir.

Bankacılık Kanunu uyarınca BDDK, konsolide veya konsolide olmayan bazda yaptığı denetimler sonucunda bir bankanın;

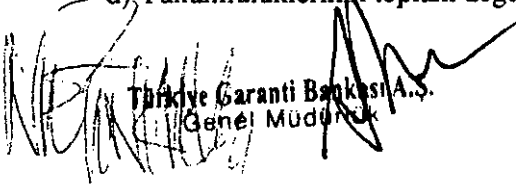
- a) Aktiflerinin vade itibarıyla yükümlülüklerini karşılayamama tehlikesiyle karşı karşıya gelmesi ya da likiditeye ilişkin düzenlemelere uymaması,
- b) Gelir ve giderleri arasındaki ilgi ve dengelerin bozulması nedeniyle kârlılığın faaliyetleri emin bir şekilde yürütecek yeterlilikte olmaması,
- c) Özkaynaklarının sermaye yeterliliğine ilişkin düzenlemelere göre yetersiz olması veya bu durumun gerçekleşmek üzere bulunması,
- d) Aktif kalitesinin malî bünyeyi zayıflatabilecek şekilde bozulması,
- e) Bankacılık Kanunu'na ve ilgili düzenlemelere veya Kurulca alınan kararlara aykırı nitelikte karar, işlem ve uygulamalarının bulunması,
- f) İç denetim, iç kontrol ve risk yönetim sistemlerini kurmaması veya bu sistemleri etkin ve yeterli bir şekilde işletmemesi veya denetimi engelleyici herhangi bir hususun bulunması,
- g) Yönetiminin basiretsizliği nedeniyle bu Kanun ve ilgili mevzuat ile tanımlanmış risklerin önemli ölçüde artması veya malî bünyeyi zayıflatabilecek şekilde yoğunlaşması,

hâllerinden herhangi birini tespit etmesi durumunda, BDDK, ilgili bankadan Bankacılık Kanunu'nun 68. ve 69. maddelerinde öngörülen düzeltici ve iyileştirici tedbirlerinden bir veya birkaçının ya da tamamının ve BDDK'nın uygun göreceği bir süre ve onaylayacağı bir plân dahilinde alınmasını ve uygulanmasını o bankanın yönetim kurulundan isteyebilir. Ancak ilgili banka tarafından 68. ve/veya 69. maddelerde yer alan önlemlerin alınmaması veya alınan önlemlere rağmen sorunların giderilememesi ya da bu tedbirlerin alınması durumunda dahi sonuç alınamayacağının belirlenmesi hâlinde BDDK ilgili bankadan bu kez 70. maddesinde sayılan kısıtlayıcı önlemlerin bir veya birkaçının veya uygun göreceği diğer tedbirlerin alınmasını ve uygulanmasını ister.


Ayrıca BDDK, yaptığı denetimler sonucunda;

- a) Alınması istenen tedbirlerin BDDK tarafından verilen süre içerisinde ya da her halükârda en geç oniki ay içinde kısmen ya da tamamen alınmaması ya da bu tedbirleri kısmen veya tamamen almış olmasına rağmen, malî bünyesinin güçlendirilmesine imkân bulunmadığı veya bu tedbirler alınmış olsa dahi malî bünyesinin güçlendirilemeyeceğinin tespit edilmesi,
- b) Faaliyetine devamının mevduat ve katılım fonu sahiplerinin hakları ve malî sistemin güven ve istikrarı bakımından tehlike arz ettiğinin ortaya çıkması,
- c) Yükümlülüklerini vadesinde yerine getiremediğinin tespit edilmesi,

- d) Yükümlülüklerinin toplam değerinin varlıklarının toplam değerini aşması,


Türkiye Garanti Bankası A.Ş.
Genel Müdürü




07 Şubat 2014

e) Hâkim ortaklarının veya yöneticilerinin, banka kaynaklarını, bankanın emin bir şekilde çalışmasını tehlikeye düşürecek biçimde doğrudan veya dolaylı veya dolanlı olarak kendi lehlerine kullanması veya dolanlı olarak kaynak kullandırması ve bankayı bu suretle zarara uğratması,

hâllerinden bir veya birkaçının varlığı durumunda, ilgili bankanın faaliyet iznini kaldırmaya ya da temettü hariç ortaklık hakları ile yönetim ve denetimini, zararın mevcut ortakların sermayesinden indirilmesi kaydıyla kısmen veya tamamen devri, satışı veya birleştirilmesi amacıyla Tasarruf Mevduatı Sigorta Fonu'na devretmeye yetkilidir.

Bono ve/veya tahvil ihraççısının anapara ve faiz yükümlülüklerini ödeyememesi durumunda yatırımcılar alacaklarını hukuki yollara başvurarak tahsil edebilirler. Banka'nın tasfiyesi halinde, 5411 sayılı Bankacılık Kanunu ve diğer kanunlarda belirtilen öncelikli ve teminatlı alacaklılardan sonra gelmek üzere bono ve/veya tahvil sahipleri alacaklarını tahsil edebilecektir.

İhraççının yükümlülüklerini yerine getirme sıralaması içinde ihracı planlanan bono ve/veya tahvillerin yeri aşağıda belirtilmiştir :

Bono ve/veya tahvil alacakları İcra ve İflas Kanunu uyarınca imtiyazlı olmayan diğer tüm alacaklarla aynı kategoride bulunmaktadır. Yürürlükteki icra ve iflas mevzuatına göre, Banka aleyhine yürütülen takiplerde alacaklıların sıra cetvelindeki öncelik durumları İcra İflas Kanunu'nun aşağıda belirtilen 206. maddesinde belirtildiği gibidir.

"Madde 206 - (Değişik madde: 03/07/1940 - 3890/1 md.) Alacakları rehinli olan alacaklıların satış tutarı üzerinde, gümrük resmi ve akar vergisi gibi Devlet tekliflerinden muayyen eşya ve akardan alınması lazım gelen resim ve vergi o akar veya eşya bedelinden istifa olunduktan sonra rüçhan hakları vardır.


Bir alacak birden ziyade rehinle temin edilmiş ise satış tutarı borca mahsup edilirken her rehinin idare ve satış masrafı ve bu rehinlerden bir kısmı ile temin edilmiş başka alacaklar da varsa nazara alınıp paylaşmada lazım gelen tenasübe riayet edilir.

Alacakları taşınmaz rehniyle temin edilmiş olan alacaklıların sırası ve bu teminatın faiz ve eklentisine şümulü Kanunu Medenin taşınmaz rehinine müteallik hükümlerine göre tayin olunur. (Ek cümle; 29/06/1956 - 6763/42 md.) Alacakları gemi ipoteği ile temin edilmiş olan alacaklılarla gemi alacaklıları hakkında Türk Ticaret Kanununun bu cihetlere ait hususi hükümleri tatbik olunur.


(Değişik fıkra: 17/07/2003 - 4949 S.K./52.md.) Teminatlı olup da rehinle karşılanmamış olan veya teminatsız bulunan alacaklar masa mallarının satış tutarından, aşağıdaki sıra ile verilmek üzere kaydolunur:

Birinci sıra:

A. İşçilerin, iş ilişkisine dayanan ve iflasın açılmasından önceki bir yıl içinde tahakkuk etmiş ihbar ve kıdem tazminatları dahil alacakları ile iflas nedeniyle iş ilişkisinin sona ermesi üzerine hak etmiş oldukları ihbar ve kıdem tazminatları,


Türkiye Garanti Bankası A.Ş.
Genel Müdür




07 Şubat 2014

- B. İşverenlerin, işçiler için yardım sandıkları veya sair yardım teşkilatı kurulması veya bunların yaşatılması maksadıyla meydana gelmiş ve tüzel kişilik kazanmış bulunan tesislere veya derneklere olan borçları,
C. İflasın açılmasından önceki son bir yıl içinde tahakkuk etmiş olan ve nakden ifası gereken aile hukukundan doğan her türlü nafaka alacakları.

İkinci Sıra:

Velayet ve vesayet nedeniyle malları borçlunun idaresine bırakılan kimselerin bu ilişki nedeniyle doğmuş olan tüm alacakları;

Ancak bu alacaklar, iflas, vesayet veya velayetin devam ettiği müddet yahut bunların bitmesini takip eden yıl içinde açılırsa imtiyazlı alacak olarak kabul olunur. Bir davanın veya takibin devam ettiği müddet hesaba katılmaz.

Üçüncü Sıra:

Özel kanunlarında imtiyazlı olduğu belirtilen alacaklar.

Dördüncü Sıra:

İmtiyazlı olmayan diğer bütün alacaklar. Bono ve/veya tahvil alacakları, dördüncü sırada sayılan alacaklar kategorisine girmektedir.

(Ek fıkra: 17/07/2003 – 4949 S.K./52.md) Bir ve ikinci sıradaki müddetlerin hesaplanmasında aşağıdaki süreler hesaba katılmaz:

1. İflasın açılmasından önce mühlet de dahil olmak üzere geçirilen konkordato süresi.
2. İflasın ertelenmesi süresi.
3. Alacak hakkında açılmış olan davanın devam ettiği süre,
4. Terekenin iflas hükümlerine göre tasfiyesinde, ölüm tarihinden tasfiye kararı verilmesine kadar geçen süre."

5. İHRAÇÇI HAKKINDA BİLGİLER

5.1. İhraççı hakkında genel bilgi:

5.1.1. İhraççının ticaret unvanı:

Türkiye Garanti Bankası A.Ş.

5.1.2. İhraççının kayıtlı olduğu ticaret sicili ve sicil numarası:

Merkez Adresi	: Levent Nispetiye Mah. Aytar Cad. No:2 34340 Beşiktaş / İSTANBUL
Filili Yönetim Yeri	: Levent Nispetiye Mah. Aytar Cad. No:2 34340 Beşiktaş / İSTANBUL
Bağlı Bulunduğu Ticaret Sicil Müdürlüğü	: İstanbul Ticaret Sicil Müdürlüğü
Ticaret Sicil Numarası	: 159422

5.1.3. İhraççının kuruluş tarihi ve süresiz değilse, öngörülen süresi:

Ticaret Siciline Tescil Edildiği Tarih	: 25.04.1946
Süresiz Olarak Kurulmuş ise Süresi	: Süresiz


Türkiye Garanti Bankası A.Ş.
Genel Müdürlük




07 Şubat 2014

5.1.4. İhraççının hukuki statüsü, tabi olduğu mevzuat, ihraççının kurulduğu ülke, kayıtlı merkezinin ve fiili yönetim merkezinin adresi, internet adresi ve telefon ve fax numaraları:

Hukuki Statü	: Anonim Şirket
Tabi Olduğu Yasal Mevzuat	: Türkiye Cumhuriyeti Kanunları
Kurulduğu Ülke	: Türkiye
Fiili Yönetim Yeri	: Levent Nispetiye Mah. Aytar Cad. No:2 34340 Beşiktaş / İSTANBUL
İnternet Adresi	: www.garanti.com.tr
Telefon ve Faks Numaraları	: 0 212 318 18 18 - 0 212 318 18 88

5.1.5. İhraççının ödeme gücünün değerlendirilmesi için önemli olan, ihraççıya ilişkin son zamanlarda meydana gelmiş olaylar hakkında bilgi:

Bankamızın ödeme gücünü etkileyen son dönemlerde önemli bir olay bulunmamaktadır. Son dönemde gerçekleşen ve halen tedavülde olan TL ve YP cinsinden borçlanma araçlarına ait detaylı bilgiler Sermaye Piyasası Aracı Notu' nun 6.3.no'lu maddesinde detaylı olarak yer almaktadır.

5.2. Yatırımlar:

5.2.1. İhraççı bilgi dokümanında yer alması gereken son finansal tablo tarihinden itibaren yapılmış olan başlıca yatırımlara ilişkin açıklama:

YOKTUR

5.2.2. İhraççının yönetim organı tarafından geleceğe yönelik önemli yatırımlar hakkında ihraççıyı bağlayıcı olarak alınan kararlar, yapılan sözleşmeler ve diğer girişimler hakkında bilgi:

YOKTUR

5.2.3. Madde 5.2.2'de belirtilen bağlayıcı taahhütleri yerine getirmek için gereken finansmanın planlanan kaynaklarına ilişkin bilgi:

YOKTUR

5.2.4. İhraççının borçlanma aracı sahiplerine karşı yükümlülüklerini yerine getirebilmesi için önemli olan ve grubun herhangi bir üyesini yükümlülük altına sokan veya ona haklar tanıyan, olağan ticari faaliyetler dışında imzalanmış olan tüm önemli sözleşmelerin kısa özeti:

YOKTUR

6. FAALİYETLER HAKKINDA GENEL BİLGİLER

6.1. Ana faaliyet alanları:


6.1.1. İhraççı bilgi dokümanında yer alması gereken finansal tablo dönemleri itibariyle ana ürün/hizmet kategorilerini de içerecek şekilde ihraççı faaliyetleri hakkında bilgi:

Banka'nın faaliyet alanları Ana Sözleşme'nin 3. maddesinde aşağıdaki gibi belirtilmiştir;

➤ Her türlü bankacılık işlemleri,

➤ Bankacılık Kanunu'nun verdiği imkanlar dahilinde her çeşit teşebbüslere girişmek ve şirket kurmak ve bunların hisse senetlerini satın almak ve satmak.

Türkiye Garanti Bankası A.Ş.
Genel Müdür



07 Subat 2014

- Bankacılıkla müteraffik vekalet, sigorta acenteliği, komisyon ve nakliye işleri yapmak,
- Türkiye Cumhuriyeti ve sair resmi ve hususi kuruluşların çıkartacakları borçlanma tahvilleri ile hazine tahvil ve bonoları ve diğer pay senetleri ve tahvilleri satın almak ve satmak,
- Dış memleketlerle iktisadi münasebetleri geliştirmek,
- Bankacılık Kanunu'na aykırı olmamak şartı ile her türlü iktisadi faaliyetlerde bulunmak.

Bu maddede yazılı işlemler sınırlı olmayıp, tadadidir. Bu işlemlerden başka herhangi bir işlem yapılması Banka için faydalı görülürse, buna başlanılması, Yönetim Kurulu'nun önerisi üzerine Genel Kurul tarafından karara bağlanmasına ve Ana Sözleşme' de değişiklik mahiyetinde olan bu kararın Sanayi ve Ticaret Bakanlığı'nca onanmasına bağlıdır. Bu suretle tasdik olunan karar Ana Sözleşmeye eklenir.

Banka bir ihtisas bankası olmayıp tüm bankacılık faaliyetlerinde bulunmaktadır. Müşterilere kullandırılan kredilerin en önemli kaynağı mevduattır. Öngörülen verim oranını sağlamak koşuluyla, çeşitli sektörlerde faaliyette bulunan kuruluşlara kredi kullandırılmaktadır.

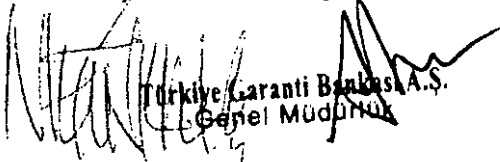
Öte yandan Banka, teminat mektupları, akreditif kredileri ve kabul kredileri başta olmak üzere çeşitli türde gayri nakdi kredi kullandırılmasına da önem vermektedir.


FAALİYET GELİRLERİ/ GİDERLERİ (Bin TL)	31.12.2011	%	31.12.2012	%	30.09.2013	%
Net Faiz Geliri/Gideri	5.258.464	59,08%	6.420.153	65,77%	5.415.416	63,62%
Net Ücret ve Komisyon Gelirleri/Giderleri	2.129.434	23,93%	2.071.374	21,22%	2.022.564	23,76%
Temettü Gelirleri	5.224	0,06%	2.923	0,03%	10.328	0,12%
Ticari Kar / Zarar (Net)	352.725	3,96%	604.825	6,20%	422.274	4,96%
Diğer Faaliyet Gelirleri	1.154.386	12,97%	661.645	6,78%	641.938	7,54%
TOPLAM	8.900.233		9.760.920		8.512.520	

30 Eylül 2013 itibarıyla yurtiçinde 966 şube, Kıbrıs'ta 6, Lüksemburg ve Malta'da birer olmak üzere yurtdışında 8 şube, Londra, Düsseldorf ve Şangay'da birer temsilcilik, üstün teknolojik altyapıya sahip 3.750'den fazla ATM, ödüllü Çağrı Merkezi*, mobil, internet ve sosyal bankacılık platformlarından oluşan çok kanallı dağıtım ağına sahip Garanti; 19.000'e yakın çalışanı ile 12 milyonu aşkın müşterisinin her türlü finansal ihtiyacına cevap veriyor.

*T. Garanti Bankası A.Ş. Çağrı Merkezi, IMI Confernces tarafından düzenlenen 'İstanbul Çağrı Merkezi Ödülleri 2011 (Istanbul Call Center Awards 2011)' yarışmasında 'Şube Çağrılarının Merkezileştirilmesi Projesi' ile 'En Yaratıcı Çağrı Merkezi Uygulaması' kategorisinde birinciliğe değer görüldü.

Kurumsal, ticari, KOBİ, ödeme sistemleri, özel, bireysel ve yatırım bankacılığı dahil olmak üzere bankacılık sektörünün tüm iş kollarında faaliyet gösteren Garanti; Hollanda, Rusya ve Romanya'daki uluslararası iştiraklerinin yanı sıra hayat sigortası ve bireysel emeklilik, finansal kiralama, faktoring, yatırım ve portföy yönetimi alanlarında önde gelen finansal iştirakleri ile entegre bir finansal hizmetler grubudur.


Türkiye Garanti Bankası A.Ş.
Genel Müdür



07 Şubat 2014

Bankamızın yukarıda bahse konu faaliyetleri ile ilgili istatistikler aşağıda yer almaktadır.

Sayılarla Garanti	Ara.12	Haz.13	Eyl.13
Şube Ağı	936	961	977
+ Yurtiçi	926	950	966
+ Yurtdışı	10	11	11
Çalışan Sayısı	17,285	18,431	18,928
ATM	3,508	3,605	3,75
POS*	501,919	542,634	554,213
Toplam Müşteri Sayısı	11,724,760	11,903,224	12,210,808
İnternet Bankacılığı Müşteri Sayısı**	2,367,473	2,513,117	2,633,300
Mobil Bankacılık Müşteri Sayısı**	439,634	613,05	730,224
Kredi Kartı Sayısı	9,088,470	9,213,781	9,315,679
Paracard Sayısı	7,014,706	7,224,247	7,220,362

* Ortak kullanılan POS adedi dahil tutan ifade etmektedir.

** 3 ayda en az bir kez kullanan aktif müşteri sayısını ifade etmektedir.

6.1.2. Araştırma ve geliştirme süreci devam eden önemli nitelikte ürün ve hizmetler ile söz konusu ürün ve hizmetlere ilişkin araştırma ve geliştirme sürecinde gelinen aşama hakkında ticari sırrı açığa çıkarmayacak nitelikte kamuya duyurulmuş bilgi:

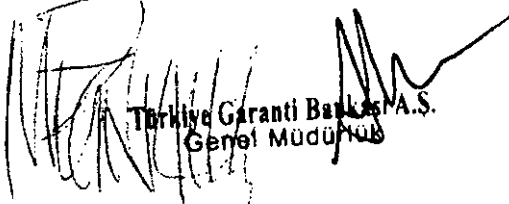
YOKTUR.

6.2. Başlıca sektörler/pazarlar:

6.2.1. Faaliyet gösterilen sektörler/pazarlar ve ihracının bu sektörlerdeki/pazarlardaki yeri ile avantaj ve dezavantajları hakkında bilgi:

T.Garanti Bankası A.Ş., 30 Eylül 2013 itibarıyla 966 yurtiçi şubesi, 8 yurtdışı şubesi (1 adet Lüksemburg'da, 1 adet Malta'da ve 6 adet Kuzey Kıbrıs Türk Cumhuriyeti'nde) ve 3 temsilciliği (Londra, Düsseldorf ve Şangay) ve dijital dağıtım kanalları aracılığı ile kurumsal, ticari, KOBİ, ödeme sistemleri, özel, bireysel ve yatırım bankacılığı dâhil olmak üzere tüm işkollarında faaliyet göstermektedir. Bankacılık faaliyetlerine ek olarak, bağlı ortaklıkları aracılığıyla bireysel emeklilik, finansal kiralama, faktoring, menkul değerler, konut finansmanı ve portföy yönetimi alanlarında da hizmet vermektedir. Ayrıca GarantiBank International, Garanti Bank Moscow ve Garanti Bank SA (Romanya) bağlı ortaklıkları aracılığıyla da yurt dışı bankacılık faaliyetlerini yürütmektedir.

30 Eylül 2013 tarihli kamuya açıklanan konsolide mali tablolarda Banka, 211 milyar 430 milyon 651 bin TL'lik konsolide aktif büyüklüğü ile Türkiye'de faaliyet gösteren en büyük ikinci özel bankadır. Aktif büyüklüğü açısından mevduat bankaları arasındaki pazar payı %12.7'dir. Geliştirdiği yeni ürünler ile sadece Türkiye'de değil, dünya bankacılığında da birçok ilke imza atan Banka, her türlü koşulda müşterilerinin yanında yer alarak onların hayatını kolaylaştırmaktadır. Dünya ve Türkiye çapında gerçekleştirdiği ilk'ler arasında; Bankasız Havale işlemi, Geç EFT uygulaması, POS'tan Kredi uygulaması, Altın Finansmanı Sistemi, cep telefonlarına entegre olabilen ön ödemeli kart Cep-T Paracard, "Dokun&Geç" altyapısına sahip Bonus Trink sticker'ları, 2013 yılında hayata geçirdiği iGaranti gibi ürün ve uygulamalar bulunmaktadır.


Türkiye Garanti Bankası A.Ş.
Genel Müdürü




07 Subat 2014

Garanti, 30 Eylül 2013 itibarıyla konsolide finansallara göre 121 milyar 885 milyon 553 bin TL'ye, konsolide olmayan finansallara göre 112 milyar 520 milyon 381 bin TL'ye ulaşan nakdi kredileri ile mevduat bankaları arasında %12,7'lik bir paya sahiptir. Sürdürülebilir ve karlı büyüme stratejisi doğrultusunda Garanti, fiyat rekabetinden uzak durmaktadır. Kurumsal ve ticari bankacılıktaki konumu sayesinde YP kredilerde %17,3'lük pay ile özel bankalar arasında ikinci sırada olan Garanti, TL kredilerde de %10,9'luk payla üçüncü konumda bulunmaktadır. Hızla büyüyen ihtiyaç kredileri ve %13,8'lik payla sektör lideri olduğu konut kredileri ile Garanti, toplam tüketici kredilerinde %13,5 payla özel bankalar arasında ikinci sırada yer almaktadır. Garanti, 11 bankanın katılımıyla bankalararası bir platforma dönüştürdüğü BONUS programı ve diğer ödeme sistemleri ürün ve uygulamalarıyla kredi kartlarında da sektöre öncülük etmektedir. 554 bini aşan POS terminali ve %18,1'lik POS terminali pazar payı ile Türkiye'nin en geniş üye işyeri ağına sahip olan Banka, işyeri hacminde %19,6'lık pazar payı ile birinci* sırada yer almaktadır. Kart hacminde ise %17,1'lik pazar payı ile ikinci konumda bulunmaktadır.

* Ödeme sistemleri verileri 30 Eylül 2013 tarihli BKM raporuna göre hesaplanmıştır.

Uzun soluklu iletişime dayanan müşteri altyapısı ile Garanti, Eylül 2013 itibarıyla YP müşteri mevduatında %14,2 pazar payıyla, TL müşteri mevduatında %11,3 pazar payıyla ve toplam müşteri mevduatında %12,3 pazar payıyla Türkiye'nin 2. en büyük özel bankası konumunda olmayı sürdürmektedir. Artan fonlama maliyetlerini yönetebilmek ve müşteri tabanını genişletmek amacıyla Garanti, vadesiz mevduata da büyük önem vermektedir. Toplam müşteri mevduatlarının 1/5'ini oluşturan vadesiz müşteri mevduatlarında Garanti, %13,3'lük bir pazar payına sahiptir.

30 Eylül 2013 itibarıyla Bankanın sektördeki konumu aşağıdaki tabloda detaylı olarak sunulmuştur.

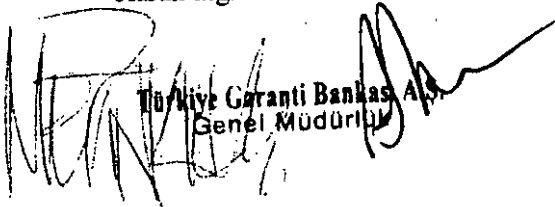
30 Eylül 2013 İtibarıyla (Para Birimi: TL milyon)	Sektör	T. Garanti Bankası A.Ş.	T.Garanti Bankası A.Ş. Pazar Payı*
Aktifler **	1.492.973	189.821	12,7%
Krediler	888.837	112.520	12,7%
Müşteri Mevduatı	843.096	103.785	12,3%
Konut1	101.187	13.938	13,8%
Taşıtl	19.748	3.354	17,0%
İhtiyaç2	215.504	21.685	10,1%
Tüketici Kredileri (Bireysel kredi kartları dahil)	306.262	41.415	13,5%
Tüketici + Taksitli Ticari Krediler (Kredi kartları dahil)	426.125	53.513	12,6%

1: Taksitli Ticari krediler dahildir
2: Diğer krediler ve kredili mevduat hesapları dahildir

(*)Pazar payları hesaplanırken sektör dataları için BDDK haftalık bülteni-mevduat bankaları verileri, banka için 30 Eylül 2013 tarihli kamuya açıklanan solo mali tablolar kullanılmıştır.

(**)Aktif pazar payı hesaplanırken sektör dataları için 30 Eylül 2013 tarihli BDDK aylık bülteni-mevduat bankaları verileri, banka için 30 Eylül 2013 tarihli kamuya açıklanan solo mali tablolar kullanılmıştır

Dezavantajlar bankacılık sektörünün tümü için var olan ve içinde faaliyet gösterilen ülke ve global ekonomik konjonktür doğrultusunda baş gösterme potansiyeline sahip olan gelişmeler olarak algılanmaktadır. Bankamıza özel olarak vurgulanması gereken dezavantaj yoktur.


Türkiye Garanti Bankası A.Ş.
Genel Müdürlüğü



07 Şubat 2014

6.3. İhraççının rekabet konumuna ilişkin olarak yaptığı açıklamaların dayanağı:

Piyasa bilgilerine ilişkin veriler yukarıda her bir tablonun altında belirtildiği üzere ilgili kurum ve kuruluşların yayınlamış oldukları kamuya açık bilgilerden oluşmaktadır. Bu ilgili kurum ve kuruluşlar aşağıda belirtilmiştir:

- Bankacılık Düzenleme ve Denetleme Kurulu'nun (BDDK)
(http://www.bddk.org.tr/WebSitesi/turkce/Istatistiki_Veriler/Istatistiki_Veriler.aspx)
- Türkiye Garanti Bankası Anonim Şirketi 30 Eylül 2013 Hesap Dönemine Ait Konsolide Finansal Tablolar ve Sınırlı Denetim Raporu
(http://www.garanti.com.tr/tr/garanti_hakkinda/yatirimci_iliskileri/mali_tablolar_ve_s_unumlar/konsolide_yillik_ve_ara_donem_mali_tablolar.page?)
- Türkiye Garanti Bankası Anonim Şirketi 30 Eylül 2013 Hesap Dönemine Ait Konsolide Olmayan Finansal Tablolar ve Sınırlı Denetim Raporu
(http://www.garanti.com.tr/tr/garanti_hakkinda/yatirimci_iliskileri/mali_tablolar_ve_s_unumlar/konsolide_olmayan_yillik_ve_ara_donem_mali_tablolar.page?)
- Bankalararası Kart Merkezi A.Ş.
<https://login.bkm.com.tr/vpn/tmindex.html>
- Türkiye Bankalar Birliği
<http://www.tbb.org.tr/tr/banka-ve-sektor-bilgileri/banka-bilgileri>

7. GRUP HAKKINDA BİLGİLER

7.1. İhraççının dahil olduğu grup hakkında özet bilgi, grup şirketlerinin faaliyet konuları, ihraççıyla olan ilişkileri ve ihraççının grup içindeki yeri:

Bankanın sermayesinde doğrudan ya da dolaylı hakimiyeti söz konusu olan sermaye grubu Doğuş Grubu'dur. 1951 yılında sayın Ayhan Şahenk tarafından inşaat sektöründeki yatırımlarıyla temeli atılmıştır.

Doğuş Holding A.Ş. 1975 yılında kurulmuş olup, faaliyet konusu; bankacılık ve finans, otomotiv, inşaat, turizm, medya, gayrimenkul ve enerji gibi endüstri kollarında faaliyet gösteren şirketlerin idare ve koordinasyonunu sağlamak ve yatırım yapmaktır. Doğuş Holding A.Ş. Türkiye'de tescil edilmiştir. 1983 yılında Banka finans, sanayi ve hizmet sektörlerinde faaliyet gösteren Doğuş Grubu'na katılmıştır. 30 Eylül 2013 tarihi itibarıyla Banka'nın %24.23 hissesine sahip olan Doğuş Holding AŞ çatısı altında bulunan şirketler topluluğu Doğuş Grubu olarak tanımlanmıştır.

Doğuş Holding A.Ş., Şahenk Ailesi'ne ait olup, bu aile tarafından yönetilmektedir. 30 Haziran 2013 tarihi itibarıyla, Doğuş Holding A.Ş.'ye ait 115 adet iştirak, 65 adet müşterek yönetime tabi ortaklık ve 13 adet bağlı ortaklık bulunmaktadır. Doğuş Grubu, sahip olduğu 193 şirket ve 33 binin üzerindeki çalışanı ile hizmet vermektedir. Toplam varlıkları yaklaşık 10 milyar ABD doları seviyelerindedir.

Doğuş Holding A.Ş.'nin 30/06/2013 itibarıyla ortaklık yapısı aşağıdadır.



Türkiye Garanti Bankası A.Ş.
Genel Müdürlük





07 Şubat 2014

PAY SAHİBİ	SERMAYEDEKİ PAYI (%)	SERMAYEDEKİ PAYI (TL)
Ferit Şahenk	%32,52	278.383.319
Filiz Şahenk	%30,44	260.534.250
Deniz Şahenk	%17,30	148.052.978
Doğuş Araştırma Geliştirme ve Müşavirlik Hizmetleri A.Ş.	%10,27	87.872.848
Garanti Turizm	%4,68	40.098.141
Doğuş Otomotiv Servis A.Ş.	%3,69	31.575.087
Diğer	%1,11	9.510.429
TOPLAM	%100	856.027.052

Doğuş Grubu bünyesindeki şirketler 30/06/2013 tarihi itibariyle aşağıdaki şemada gösterilmiştir.

 
Türkiye Garanti Bankası A.Ş.
Genel Müdürü



07 Subat 2014

Grubun sektörler itibariyle elde ettiği gelirler ve grup içindeki payları aşağıda verilmektedir:

30.06.2013 Doğu Holding Konsolide Gelir Toplamı	000 TL	%
Bankacılık ve Finans*	0	0,00%
Otomotiv	2.906.929	75,10
İnşaat	218.756	5,65%
Medya	426.143	11,01%
Turizm ve Hizmetler	142.888	3,69%
Gayrimenkul+Enerji+Diğer	176.177	4,55%
TOPLAM	3.870.893	100,00%

*1 Ocak 2013 itibarıyla UFRS'de meydana gelen değişiklik nedeniyle Bankanın finansalları oransal konsolidasyon yerine özkaynaktan pay alma (Equity pickup) metoduyla Doğu Holding finansallarında yer almaktadır. Bu nedenle Doğu Holding konsolide gelirlerinde bankacılık ve finans grubu payı bulunmamaktadır.

7.2. İhraççının grup içerisindeki diğer bir şirketin ya da şirketlerin faaliyetlerinden önemli ölçüde etkilenmesi durumunda bu husus hakkında bilgi:

YOKTUR

8. EĞİLİM BİLGİLERİ

8.1. Bağımsız denetimden geçmiş son finansal tablo döneminden itibaren ihraççının finansal durumu ile faaliyetlerinde olumsuz bir değişiklik olmadığına ilişkin beyan:

Bağımsız denetimden geçmiş son finansal tablo dönemi olan 30.09.2013'den itibaren Bankanın finansal durumu ve faaliyetlerinde olumsuz bir değişiklik olmamıştır

8.2. İhraççının beklentilerini önemli ölçüde etkileyebilecek eğilimler, belirsizlikler, talepler, taahhütler veya olaylar hakkında bilgiler:


2013 yılı Türkiye için iki dönemden oluştu. Yılın ilk yarısında yatırım yapılabilir ülke seviyesine çıkılacağı beklentisinin de etkisiyle hızlanan sermaye girişleri, Amerikan Merkez Bankası'nın (FED) tahvil alımlarını öngörülenden erken azaltmaya başlayacağını açıklamasıyla tersine döndü. Gelişmekte olan ülke ekonomilerinden gerçekleşen sermaye çıkış eğiliminin Türkiye'yi de etkilemesiyle TL'de görülen değer kazanımı süreci ve faizlerdeki rekor düşük seviye ortamı da yılın ikinci yarısında değişti.


2014 yılında dünya ekonomisinin nasıl şekilleneceği, likiditenin hangi seviyede gerçekleşeceği gibi bilinmeyenler sermaye akımlarındaki seyre ilişkin belirsizlik yaratıyor. FED' in ekonomik aktivitede istenen görünümün elde edilmesi halinde tahvil alımlarını azaltabileceği sinyali ve buna bağlı olarak herhangi bir belirgin takvimin açıklanmaması küresel piyasalarda oynaklığı artırıyor. Bu durum da Türkiye gibi düşük tasarruf oranları nedeniyle dış finansmana bağlı olan ülkelerin büyüme dinamikleri üzerinde aşağı yönlü risk oluşturuyor.

2014 yılındaki yukarıda bahsedilen belirsizliklere rağmen T. Garanti Bankası A.Ş.'nin güçlü sermaye yapısı, sağlam aktif kalitesi piyasa risklerinden gelebilecek zararları karşılama konusunda bankayı güçlü kılmakta ve sağlıklı bir şekilde büyüme stratejisini devam ettirmesine imkan vermektedir.

9. KÂR TAHMİNLERİ VE BEKLENTİLERİ

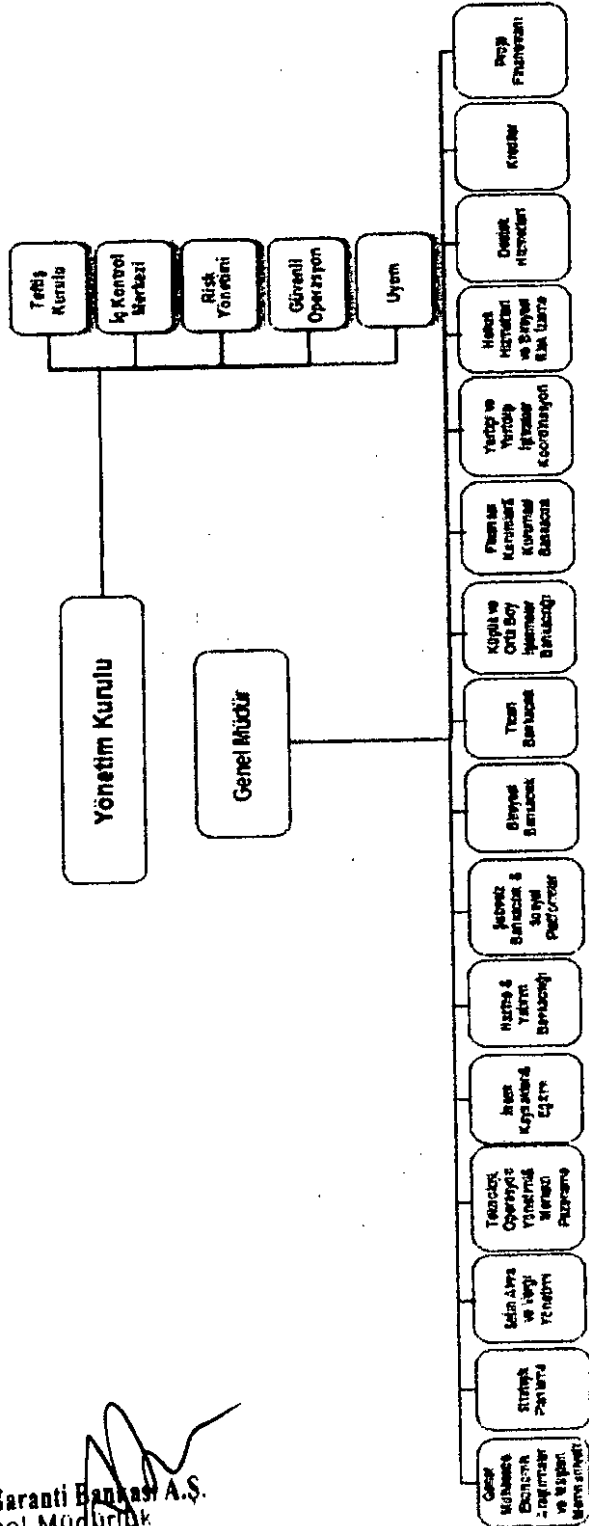
YOKTUR



Türkiye Garanti Bankası A.Ş.
Genel Müdürü



07 Subat 2014

10. İDARİ YAPI, YÖNETİM ORGANLARI VE ÜST DÜZEY YÖNETİCİLER

10.11 İhraççının genel organizasyon şeması: T.Garanti Bankası A.Ş. Genel Müdürlük Organizasyonu



 Türkiye Garanti Bankası A.Ş.
Genel Müdür





10.2. İdari yapı:

10.2.1. İhraççının yönetim kurulu üyeleri hakkında bilgi:

Adı Soyadı	Görevi	Son 5 Yılda İhraççıda Üstlendiği Görevler	Son 5 Yılda Ortaklık Dışında Üstlendiği Görevler	Görev Süresi / Katan Görev Süresi	Sermaye Payı	
					TL	%
FERİT FAİK ŞAHENK	YÖNETİM KURULU BAŞKANI	Yönetim Kurulu Başkanı	Doğuş Holding A.Ş. YK Başkanı Garanti Bank International N.V. YK Üyesi Garanti Bank Moscow YK Üyesi, Deik İcra Kurulu Üyeligi, Endeavor Türkiye Etkin Girişimci Destekleme Derneği YK Üyesi, Doğuş Sportif Faaliyetler A.Ş. YK Başkanı Acropolis S.p.A (Capri Hotel) YK. Başkanı	3 Yıl/ 2 yıl 5 ay		
SÜLEYMAN SÖZEN	YÖNETİM KURULU BAŞKAN VEKİLİ	Yönetim Kurulu Başkan Vekili	Doğuş Holding A.Ş. YK Başkanı Garanti Bank International N.V. YK Üyesi Garanti Bank Moscow YK Üyesi, Deik İcra Kurulu Üyeligi, Endeavor Türkiye Etkin Girişimci Destekleme Derneği YK Üyesi, Doğuş Sportif Faaliyetler A.Ş. YK Başkanı Acropolis S.p.A (Capri Hotel) YK. Başkanı	3 Yıl/ 2 yıl 5 ay		
AHMET K. ESİRTGEN	YÖNETİM KURULU ÜYESİ	Yönetim Kurulu Üyesi	Öğretmen Akademisi Vakfı Müttevelli Heyeti, Abdi İbrahim İlaç San. ve Tic.A.Ş. YK Üyesi	3 Yıl/ 2 yıl 5 ay		
MUAMMER CÜNEYT SEZGİN	YÖNETİM KURULU ÜYESİ	Bağımsız Yönetim Kurulu Üyesi Denetim Komitesi Üyesi	Garanti Emeklilik Hizmetleri A.Ş. YK Üyesi, Öğretmen Akademisi Vakfı Müttevelli Heyeti Murakıp, Garanti Finansal Kiralama A.Ş. YK Üyesi, Garanti Faktoring Hizmetleri A.Ş. YK Üyesi, Garanti Bank S.A. YK Üyesi, Garanti Filo Y.K. Üyesi, Doğal Hayatı Koruma Vakfı Y.K. Üyesi, Özel Sektör Gönüllüleri Derneği Y.K. Üyesi, Türkiye Bankalar Birliği Risk ve Denetim Komitesi Başkanı, Türkiye İç Denetim Enstitüsü Danışma Kurulu Üyesi	3 Yıl/ 2 yıl 5 ay		
ANGEL CANO FERNANDEZ	YÖNETİM KURULU ÜYESİ	Yönetim Kurulu Üyesi	Banco de Bilbao Vizcaya Argentaria S.A Genel Müdür, China Citic Bank Corporation Limited (CNCB) YK Üyesi	3 Yıl/ 2 yıl 5 ay		
CARLOS TORRES VILA	YÖNETİM KURULU ÜYESİ	Yönetim Kurulu Üyesi	BBVA Strateji ve Kurumsal Gelişim Bölümleri Yöneticisi ve İcra Kurulu Üyesi, Uribe Etxebarria y Cia SRC Münferit Yönetici, Uritor Patrimonial S.L. münferit yönetici	3 Yıl/ 2 yıl 5 ay		
MANUEL PEDRO GALATAS SANCHEZ	YÖNETİM KURULU ÜYESİ	Bağımsız Yönetim Kurulu Üyesi Denetim Komitesi Üyesi	BBVA Türkiye Temsilcilik Ofisi Genel Müdürü, Garanti Finansal Kiralama A.Ş. YK Üyesi.	3 Yıl/ 2 yıl 5 ay		

Türkiye Garanti Bankası A.Ş.
Genel Müdürlük



07 Subat 2014


HARGUNDEY			Garanti Yatırım Menk. Kıymetler A.Ş. YK Üyesi, Garanti Portföy Yönetimi A.Ş. YK Üyesi, Garanti Emeklilik ve Hayat A.Ş. YK Üyesi, Garanti Ödeme Sistemleri A.Ş. YK Üyesi, Garanti Faktoring Hizmetleri A.Ş. YK Üyesi, Garanti Filo Yönetimi YK Üyesi, Garanti Bank International N.V. YK Üyesi, Garanti Bank S.A. YK Üyesi, Garanti Bank Moscow YK Üyesi			
MANUEL CASTRO ALADRO	YÖNETİM KURULU ÜYESİ	Yönetim Kurulu Üyesi	BBVA'nın Global Risk Yönetim Bölüm Başkanı ve İcra Kurulu Üyesi	3 Yıl/ 2 yıl 5 ay		
SAİT ERGUN ÖZEN	YÖNETİM KURULU ÜYESİ /GENEL MÜDÜR	Yönetim Kurulu Üyesi Genel Müdür	Garanti Yatırım Menkul Kıymetler A.Ş. YK Başkanı, Garanti Portföy Yönetimi A.Ş. YK Başkanı, Garanti Emeklilik Hizmetleri A.Ş. YK Başkanı, Garanti Faktoring Hizm. A.Ş. YK Başkanı, Garanti Finansal Kiralama A.Ş. YK Başkanı, Öğretmen Akademisi Vakfı Mütevelli Heyeti, Garanti Bank Moscow YK Üyesi, Garanti Bank International N.V. YK Üyesi, Türkiye Bankalar Birliği-YK Üyesi, TÜSIAD YK Üyesi, İstanbul Kültür ve Sanat Vakfı YK Üyesi, Garanti Ödeme Sistemleri A.Ş. YK Başkanı, Garanti Bank S.A. YK Üye, Garanti Bilişim Teknolojisi ve Tic. A.Ş. YK Başkanı	3 Yıl/ 2 yıl 5 ay		
BELKİS SEMA YURDUM	BAĞIMSIZ YÖNETİM KURULU ÜYESİ	Bağımsız Yönetim Kurulu Üyesi	DOS-TEK Danışmanlık ve Eğitim Hiz. A.Ş. Proje Danışmanı	3 Yıl/ 2 yıl 5 ay		

10.2.2. Yönetimde söz sahibi olan personel hakkında bilgi:

Adı Soyadı	Görevi	Son 5 Yılda İhraççıda Üstlendiği Görevler	Sermaye Payı	
			TL	%
ERGUN ÖZEN	YK ÜYESİ, GENEL MÜDÜR	Genel Müdür	-	-
ALİ FUAT ERBİL	GENEL MÜDÜR YARDIMCISI	Genel Müdür Yardımcısı	-	-
HÜSNÜ EREL	GENEL MÜDÜR YARDIMCISI	Genel Müdür Yardımcısı-	-	-
TURGAY GÖNENSİN	GENEL MÜDÜR YARDIMCISI	Genel Müdür Yardımcısı	-	-

Türkiye Garanti Başkanı A.Ş.
Genel Müdürü

45




07 Şubat 2014


NAFİZ KARADERE	GENEL MÜDÜR YARDIMCISI	Genel Müdür Yardımcısı	-	-
GÖKHAN ERUN	GENEL MÜDÜR YARDIMCISI	Genel Müdür Yardımcısı	-	-
ADNAN MEMİŞ	GENEL MÜDÜR YARDIMCISI	Genel Müdür Yardımcısı	-	-
AYDIN ŞENEL	GENEL MÜDÜR YARDIMCISI	Genel Müdür Yardımcısı	-	-
EBRU DİLDAR EDİN	GENEL MÜDÜR YARDIMCISI	Genel Müdür Yardımcısı-Koordinatör	-	-
AYDIN DÜREN	GENEL MÜDÜR YARDIMCISI	Genel Müdür Yardımcısı	-	-
ONUR GENÇ	GENEL MÜDÜR YARDIMCISI	Genel Müdür Yardımcısı	-	-
DİDEM DİNÇER BAŞER	GENEL MÜDÜR YARDIMCISI	Genel Müdür Yardımcısı-Koordinatör	-	-
ERHAN ADALI	GENEL MÜDÜR YARDIMCISI	Genel Müdür Yardımcısı	-	-
RECEP BAŞTUĞ	GENEL MÜDÜR YARDIMCISI	Genel Müdür Yardımcısı-Koordinatör	-	-
MURAT MERGİN	STRATEJİK PLANLAMA BAŞKANI	Genel Müdür Yardımcısı-Stratejik Planlama Başkanı	-	-
İBRAHİM AYDINLI	GENEL MÜDÜR YARDIMCISI	Genel Müdür Yardımcısı-Mali Koordinatör	-	-

10.3. Son 5 yılda, ihraççının yönetim kurulu üyeleri ile yönetimde yetkili olan personelden alınan, ilgili kişiler hakkında sermaye piyasası mevzuatı, 5411 sayılı Bankacılık Kanunu ve/veya Türk Ceza Kanununun 53 üncü maddesinde belirtilen süreler geçmiş olsa bile; kasten işlenen bir suçtan dolayı beş yıl veya daha fazla süreyle hapis cezasına ya da zimmet, irtikâp, rüşvet, hırsızlık, dolandırıcılık, sahtecilik, güveni kötüye kullanma, bileli iflas, ihaleye fesat karıştırma, verileri yok etme veya değiştirme, banka veya kredi kartlarının kötüye kullanılması, kaçakçılık, vergi kaçaklığı veya haksız mal edinme suçlarından dolayı alınmış cezai kovuşturma ve/veya hükümlülüğünün ve ortaklık işleri ile ilgili olarak taraf olunan dava konusu hukuki uyumsuzluk ve/veya kesinleşmiş hüküm bulunup bulunmadığına dair bilgi:

Genel Müdür Yardımcılarımızdan biri hakkındaki aşağıda belirtilen durum dışında, Yönetim Kurulu Üyelerimiz ile Yönetimde yetkili olan personelimiz hakkında üstte belirtilen kapsamda bir cezai kovuşturma ve/veya hükümlülüğünün ve ortaklık işleri ile ilgili olarak taraf olunan dava konusu hukuki uyumsuzluk ve/veya kesinleşmiş hüküm bulunmamaktadır.

Bir Genel Müdür Yardımcımız hakkında; Bankamız adına yürütülmüş icra işlemleri sonucunda, icra müdürlüğü vasıtasıyla yapılan bir gayrimenkul (fabrika) satışına ilişkin söz konusu işyerinde çalışan işçiler ve şirket ortakları tarafından savcılık şikayeti söz konusu olmuştur. Şirkette çalışan işçilerin şikayeti ile ilgili olarak dosyayı inceleyen savcılık makamı, konuda bir suç unsuru olmamasından bahisle takipsizlik kararı vermiş bu karara itiraz da reddedilerek karar kesinleşmiştir. Hal böyle iken aynı satış ile ilgili bu kez borçlu firma savcılık şikayetinde bulunmuş bu şikayet sonucu da kovuşturmaya yer olmadığına karar verilmiş fakat borçluların karara itirazı üzerine Ağır Ceza Mahkemesi kovuşturmaya yer olmadığına ilişkin kararın kaldırılmasına karar vermiştir. Bankamız ve ilgili üst yönetim


Türkiye Garanti Bankası A.Ş.
Genel Müdürlük

46

07 Şubat 2014

personeli tarafından Ağır Ceza mahkemesinin vermiş olduğu karar ile ilgili Kanun Yararına Temyiz başvurusunda bulunmuş, başvurumuz Adalet Bakanlığı tarafından uygun görülerek Yargıtay'a yollanmıştır. Yargıtay Cumhuriyet Başsavcılığı tarafından yapılan olumlu değerlendirme neticesinde kararın bozulması istemini içerir tebliğname ile konu ilgili Yargıtay Beşinci Ceza Dairesi'ne gönderilmiştir. Yargıtay Beşinci Ceza Dairesi kararında ise konunun yargılama ile aydınlığa kavuşacağı belirtilmiş ve dosya yerel Savcılığa gönderilmiştir. Savcılık tarafından da işbu şikayet ile ilgili olarak Genel Müdür Yardımcımız hakkında TCK.'nun 235/1, 2-d Maddesi uyarınca dava açılmış olup dosyada yargılama halen devam etmektedir.

10.4. Yönetim kurulu üyeleri ile yönetimde söz sahibi personelin ihraççıya karşı görevleri ile şahsi çıkarları veya diğer görevleri arasında bulunan olası çıkar çatışmaları hakkında bilgi:

YOKTUR

11. YÖNETİM KURULU UYGULAMALARI

11.1. İhraççının denetimden sorumlu komite üyeleri ile diğer komite üyelerinin adı, soyadı ve bu komitelerin görev tanımları:

Denetim Komitesi


Ad Soyad	Görevi
Dr.M.Cüneyt Sezgin	YK Üyesi/Denetim Komitesi Üyesi
Manuel Pedro Galatas Sanchez Harguindey	YK Üyesi/Denetim Komitesi Üyesi

Yönetim Kurulu'nun denetim ve gözetim faaliyetlerinin yerine getirilmesine yardımcı olmak üzere oluşturulan Denetim Komitesinin sorumlulukları,

- Bankanın iç kontrol, risk yönetimi ve iç denetim sistemlerinin etkinliğini ve yeterliliğini, bu sistemlerle muhasebe ve raporlama sistemlerinin ilgili düzenlemeler çerçevesinde işleyişini ve üretilen bilgilerin bütünlüğünü gözetmek,
- Bağımsız denetim kuruluşlarının seçilmesinde gerekli ön değerlendirmeleri yapmak ve seçilen bağımsız denetim kuruluşlarının faaliyetlerini düzenli olarak izlemek
- Konsolide denetime tabi kuruluşların iç denetim işlevlerinin konsolide olarak sürdürülmesini ve eşgüdümünü sağlamak olarak sıralanmaktadır.

Bu kapsamda Denetim Komitesi'nin görev ve yetkileri ise şu şekilde tanımlanmaktadır;

- İç kontrole ilişkin düzenlemelere ve Yönetim Kurulu tarafından onaylanan banka iç politika ve uygulama usullerine uyulup uyulmadığını gözetmek ve alınması gerekli görülen önlemler konusunda Yönetim Kurulu'na önerilerde bulunmak,
- İç denetim biriminin iç politikalarla belirlenen yükümlülüklerini yerine getirip getirmediğini gözetmek
- İç denetim sisteminin Bankanın mevcut ve planlanan faaliyetlerini ve bu faaliyetlerden kaynaklanan risklerini kapsayıp kapsamadığını gözetmek, Yönetim Kurulu'nun onayıyla yükümlüğe girecek iç denetime ilişkin banka içi düzenlemeleri incelemek,


Türkiye Garanti Bankası A.Ş.
Genel Müdürlük

07 Subat 2014






- Denetim Komitesi'ne bağlanan iç sistemler kapsamındaki birimlerin yöneticilerinin seçimine yönelik Yönetim Kurulu'nun bunları görevden alması sırasında görüş vermek
- Müfettişlerin görevlerini bağımsız ve tarafsız biçimde yerine getirip getirmediğini izlemek,
- İç denetim planlarını izlemek
- Müfettişler ve bağımsız denetçiler tarafından tespit edilen hususlar konusunda üst düzey yönetimin ve bunlara bağlı birimlerin aldığı önlemleri izlemek,
- Bankanın taşıdığı risklerin tespit edilmesi, ölçülmesi, izlenmesi ve kontrol edilmesi için gerekli yöntem, araç ve uygulama usullerinin mevcut olup olmadığını değerlendirmek,
- Bankanın muhasebe uygulamalarının ilgili mevzuata uygunluğu kapsamında bağımsız denetim kuruluşunun değerlendirmelerini gözden geçirmek ve bağımsız denetim sonuçlarını değerlendirmek,
- Bankanın alacağı destek hizmetine ilişkin risk değerlendirmesi yapmak ve destek hizmeti kuruluşunun sağladığı hizmetlerin yeterliliğini izlemek
- Bankanın finansal raporlarının gerçek ve yansıtılması gereken tüm bilgileri kapsayıp kapsamadığını, ilgili mevzuata uygun olarak hazırlanıp hazırlanmadığını gözetmek, tespit edilen hata ve usulsüzlükleri düzeltmek.

Mazereti olmadığı sürece tüm Komite Üyeleri toplantıya katılmaktadır.

Kredi Komitesi


Adı Soyadı	Görevi
Ergun Özen	Genel Müdür ve Yönetim Kurulu Üyesi
Süleyman Sözen	Yönetim Kurulu Başkan Vekili
Dr. Ahmet Kamil Esirtgen	Yönetim Kurulu Üyesi
Carlos Torres Vila	Yönetim Kurulu Üyesi
Manuel Castro Aladro	Yönetim Kurulu Üyesi

Banka Yönetim Kurulu, Bankacılık Yasasına uygun olarak kredi tahsis yetkilerinin belirli bir tutarını, Banka'nın dört Yönetim Kurulu Üyesi ve Genel Müdür'den oluşan Kredi Komitesi'ne devretmiştir. Genel Müdürlüğe şubeler tarafından ve Genel Müdürlük kredi yetkisini aşan kredi tekliflerinden uygun bulunanlar haftada bir kez toplanan Kredi Komitesine sunulmaktadır. Kredi komitesi, kendisine sunulan bu kredi tekliflerini incelemekte, kendi yetkisi dahilinde olanları sonuçlandırmakta, yetkisi üzerinde olup uygun bulunduğu kredi tekliflerini ise sonuçlandırmak üzere Yönetim Kurulu'na sunmaktadır. Mazereti olmadığı sürece tüm Komite Üyeleri toplantıya katılmaktadır.

Aktif Pasif Komitesi

Adı Soyadı	Görevi
Ergun Özen	Komite Başkanı
M.Cüneyt Sezgin	Komite Üyesi
Hüsnü Erel	Komite Üyesi

Türkiye Garanti Bankası A.Ş.
Genel Müdür




Turgay Gönensin	Komite Üyesi
Nafiz Karadere	Komite Üyesi
Ali Fuat Erbil	Komite Üyesi
Aydın Şenel	Komite Üyesi
Gökhan Erün	Komite Üyesi
Ebru Dildar Edin	Komite Üyesi
İbrahim Aydın	Komite Üyesi
Onur Genç	Komite Üyesi
Erhan Adalı	Komite Üyesi
Murat Mergin	Komite Üyesi
Recep Baştuğ	Komite Üyesi
Didem Dinçer Başer	Komite Üyesi
Aydın Güler	Komite Üyesi
Metin Kılıç	Komite Üyesi
Handan Saygın	Komite Üyesi
Ebru Ogan	Komite Üyesi
Fulya Göyeneç	Komite Üyesi
Çağrı Memişoğlu	Komite Üyesi
Alpaslan Özbey	Komite Üyesi
Batuhan Tufan	Komite Üyesi
Esra Kıvrak	Komite Üyesi
Burak Ali Göçer	Komite Üyesi
Mahmut Akten	Komite Üyesi
Yeşim Şimşek	Komite Üyesi
Manuel Pedro Galatas Sanchez Harguindey	Komite Üyesi

Bankanın varlık ve yükümlülüklerinin yönetimi ile görevli olan Aktif Pasif Komitesi'nin amacı faiz oranı riski, kur riski, likidite riski ve piyasa risklerini değerlendirerek banka stratejilerini ve rekabet koşullarını dikkate alarak banka bilançosunun yönetilmesi için ilgili birimlerce icra edilecek kararları almak ve uygulamaları izlemektir.

Mazereti olmadığı sürece tüm Komite Üyeleri toplantıya katılmaktadır.

Likidite Riski Yönetimi Komitesi

Adı Soyadı	Görevi
Ergun Özen	Komite Başkanı
M.Cüneyt Sezgin	Komite Üyesi
Gökhan Erün	Komite Üyesi
Barış Karaayvaz	Komite Üyesi
Ebru Ogan	Komite Üyesi
Metin Kılıç	Komite Üyesi



Türkiye Garanti Bankası A.Ş.
Genel Müdür

- Bankanın atıl YP likiditesini belirlemek
- Periyodik olarak likidite raporu ve erken uyarı parametrelerini takip etmek
- Bankanın içinde bulunduğu stres seviyesini belirlemek, likidite krizi durumunda banka likiditesini etkileyebilecek iç ve dış faktörleri takip etmek
- Likidite kriz planı ile paralel aksiyon planının uygulanmasını sağlamak
- Müşteri güveni, fonlama maliyeti ve önemli likidite artırma stratejilerine ilişkin önlemleri belirlemek ve komite kararlarının uygulanmasını teminen banka içi iletişim ve koordinasyonu sağlamak

Mazereti olmadığı sürece tüm Komite Üyeleri toplantıya katılmaktadır.

11.2. İhraççının Kurulun kurumsal yönetim ilkeleri karşısındaki durumunun değerlendirilmesi hakkında açıklama:

Sermaye Piyasası Kurulu tarafından yayımlanan II-17.1 sayılı Kurumsal Yönetim Tebliği'nin 5. maddesi ile Sermaye Piyasası Kurulu'nun 14.01.2014 tarihli Haftalık Bülteni'nde yer alan duyurusu uyarınca, T. Garanti Bankası A.Ş., piyasa değeri ve fiili dolaşımdaki paylarının piyasa değeri dikkate alınarak 2014 yılı için birinci gruba dahil bir ortaklık olarak belirlenmiştir.

Bu çerçevede, Türkiye Garanti Bankası A.Ş., bankacılık mevzuatı, sermaye piyasası mevzuatı ve Türk Ticaret Kanunu ve ilgili düzenlemeler uyarınca belirlenen kurumsal yönetim ilkelerine bağlıdır ve bu ilkelerin hayata geçirilmesine azami özen gösterir.

Garanti, faaliyet raporu ve web sitesini bu uyum çerçevesinde güncelleyip paydaşlarının hizmetine sunmaktadır.

Kurumsal Yönetim İlkeleri çerçevesinde hazırlanan Kurumsal Yönetim İlkelerine Uyum Raporu, Bankanın web sitesinde, http://www.garanti.com.tr/tr/garanti_hakkinda/yatirimci_iliskileri/kurumsal_yonetim/kurumsal_yonetim_ilkeleri_uyum_raporu.page? adresinde ve Bankanın faaliyet raporlarında tüm paydaşlarına sunulmaktadır.

12. ANA PAY SAHIPLERİ

12.1. Son genel kurul toplantısı ve son durum itibariyle sermayedeki veya toplam oy hakkı içindeki payları doğrudan veya dolaylı olarak %5 ve fazlası olan gerçek ve tüzel kişiler ayrı olarak gösterilmek kaydıyla ortaklık yapısı:

Doğrudan Pay Sahipliğine İlişkin Bilgi	Sermaye Payı / Oy Hakkı			
	30.04.2013 Son Genel Kurul Toplantısı		Son Durum	
Ortağın Ticaret Ünvanı / Adı Soyadı	Tutar (TL)	Pay (%)	Tutar (TL)	Pay (%)
Doğuş Holding A.Ş.	857,315,761.89	20,4123	857,315,761.89	20,4123
BBVA(BANCO BİLBAO VIZCAYA ARGENTARIA S.A)	1.050,420,000	25,01	1,050,420.000	25,01
Diğer Ortaklar (Doğuş Araştırma ve Doğuş Nakliyat)	160.160,783.31	3.8133	160.160,783.31	3.8133
Diğer Ortaklar	2,132.103,454.80	50,7644	2,132,103,454.80	50,7644

Türkiye Garanti Bankası A.Ş.
Genel Müdürlük

07 Subat 2014



TOPLAM	4,200,000,000.00	100.00	4,200,000,000.00	100.00
--------	------------------	--------	------------------	--------

Payları borsada işlem gören ortaklığımızın dolaylı pay sahipliğine ilişkin sağlıklı ve doğru bir bilgi elde etme tam olarak mümkün olmadığından sadece doğrudan ortaklık bilgisine yer verilmiştir.

12.2. Sermayedeki veya toplam oy hakkı içindeki payları %5 ve fazlası olan gerçek kişi ortakların birbiriyle akrabalık ilişkileri:

YOKTUR

12.3. Sermayeyi temsil eden paylar hakkında bilgi:

Grubu	Nama/ Hamiline Olduğu	İmtiyazları (Kimin sahip olduğu, türü)	Bir Payın Nominal Değeri (TL)	Toplam (TL)	Sermayeye Oranı (%)
-	Nama	Yok	0,01	4.200.000.000,00	100,00
			TOPLAM	4.200.000.000,00	100,00

12.4. İhraççının yönetim hakimiyetine sahip olanların adı, soyadı, ticaret unvanı, yönetim hakimiyetinin kaynağı ve bu gücün kötüye kullanılmasını engellemek için alınan tedbirler:


Ortağın Ticaret Ünvanı	Tutar (TL)	Pay(%)	Kontrolün Kaynağı	Tedbirler
Doğuş Holding A.Ş.	857,315,761.89	20,4123	Pay Sahipliği	TTK Hükümleri dışında alınmış bir tedbir yoktur
BBVA(BANCO BILBAO VIZCAYA ARGENTARIA S.A)	1,050,420,000	25,01	Pay Sahipliği	TTK Hükümleri dışında alınmış bir tedbir yoktur

12.5. İhraççının yönetim hakimiyetinde değişikliğe yol açabilecek anlaşmalar/düzenlemeler hakkında bilgi:
YOKTUR

13. İHRAÇÇININ FİNANSAL DURUMU VE FAALİYET SONUÇLARI HAKKINDA BİLGİLER

13.1. İhraççının Kurulun muhasebe/finansal raporlama standartları uyarınca hazırlanan ve ihraççı bilgi dokümanında yer alması gereken finansal tabloları ile bunlara ilişkin bağımsız denetim raporları:

Banka'nın 5411 Sayılı Bankacılık Kanunu'na ilişkin olarak 1 Kasım 2006 tarih ve 26333 sayılı Resmi Gazete'de yayımlanan Bankaların Muhasebe Uygulamalarına ve Belgelerinin Saklanması İlişkin Usul ve Esaslar Hakkında Yönetmelik hükümleri çerçevesinde, Türkiye Muhasebe Standartları Kurulu tarafından yürürlüğe konulan Türkiye Muhasebe Standartları ile Türkiye Finansal Raporlama Standartları ve bunlara ilişkin ek ve yorumlara, BDDK tarafından muhasebe ve finansal raporlama esaslarına ilişkin yayımlanan diğer yönetmelik, tebliğ, açıklama ve genelgelere uygun olarak hazırlanan 30 Eylül 2013, 31 Aralık 2012 ve 31 Aralık 2011 tarihleri itibarıyla konsolide finansal tabloları ile bunlara ilişkin bağımsız denetim


Türkiye Garanti Bankası A.Ş.
Genel Müdürlük

07 Subat 2014





raporlarına www.garanti.com.tr ve www.kap.gov.tr internet adreslerinden erişilebilmektedir. Bankamızın 31 Aralık 2011 tarihli finansal tabloları ile bunlara ilişkin bağımsız denetim raporu 02.02.2012; 31 Aralık 2012 tarihli finansal tabloları ile bunlara ilişkin bağımsız denetim raporu 31.01.2013 ve 30 Eylül 2013 tarihli finansal tabloları ile bunlara ilişkin bağımsız denetim raporu 24.10.2013 tarihinde KAP'ta ve bankanın internet sitesinde yayımlanmıştır. Bunun yanında, Bankanın 2013 yılına ait (01.01.2013 - 31.12.2013) konsolide finansal tabloları 30.09.2014 tarihinde www.kap.gov.tr web sitesinde yayımlanmıştır. 2013 konulu finansal tablolar aynı web sitesinde bulunmaktadır.

13.2. İhraççı bilgi dokümanında yer alması gereken finansal tablo dönemlerinde bağımsız denetimi gerçekleştiren kuruluşların unvanları, bağımsız denetim görüşü ve denetim kuruluşunun/sorumlu ortak baş denetçinin değişmiş olması halinde nedenleri hakkında bilgi:



Banka 2013, 2014 ve 2015 hesap dönemleri için bağımsız denetimi gerçekleştirecek bağımsız denetim kuruluşu olarak DRT Bağımsız Denetim ve Serbest Muhasebeci Mali Müşavirlik AŞ'yi (a member of Deloitte Touche Tohmatsu Limited) seçmiştir. Banka'nın 30 Eylül 2013, 31 Aralık 2012 ve 31 Aralık 2011 tarihleri itibarıyla hazırlanan konsolide finansal tabloları DRT Bağımsız Denetim ve Serbest Muhasebeci Mali Müşavirlik AŞ (a member of Deloitte Touche Tohmatsu Limited) ("DRT") tarafından bağımsız denetime tabi tutulmuştur.

Banka yönetimi tarafından ekonomide ve piyasalarda meydana gelebilecek muhtemel gelişmeler dikkate alınarak ihtiyatlılık prensibi dahilinde ayrılan 360.000 bin TL tutarında serbest karşılığı içermesi sebebiyle 31 Aralık 2010 tarihi itibarıyla hazırlanan konsolide finansal tablolara ilişkin bağımsız denetim raporunda şartlı görüşe yer vermiştir. Serbest karşılık tutarı 2011 yılında gider yazılan 90,000 TL ilave karşılık nedeniyle 31 Aralık 2011 tarihinde toplam 450,000 TL'ye yükselmiştir. 60,000 TL tutarındaki kısmı cari dönemde iptal edildikten sonra 30 Eylül 2013 tarihi itibarıyla konsolide finansal tablolarda 390,000 TL tutarında serbest karşılık bulunmaktadır. Serbest karşılık nedeniyle, DRT tarafından 31 Aralık 2011 ve 31 Aralık 2012 tarihli konsolide finansal tablolara ilişkin bağımsız denetim raporlarında ve 1 Ocak-30 Eylül 2013 ara hesap dönemine ait bağımsız sınırlı denetim raporunda şartlı görüş verilmiştir.


1 Ocak-31 Aralık 2012 ve 2011 hesap dönemlerine ait konsolide finansal tablolar için alınan bağımsız denetim raporunda ve 1 Ocak-30 Eylül 2013 ara hesap dönemine ait bağımsız sınırlı denetim raporunda yukarıda belirtilen şartlı görüş konusunun etkileri haricinde, konsolide finansal tabloların Banka'nın ve konsolidasyona tabi finansal kuruluşlarının 31 Aralık 2011, 31 Aralık 2012 ve 30 Eylül 2013 tarihleri itibarıyla konsolide mali durumunu ve aynı tarihte sona eren döneme ait faaliyet sonuçları ile nakit akımlarını 5411 sayılı Bankacılık Kanunu'nun 37 ve 38'inci maddeleri gereğince yürürlükte bulunan düzenlemelerde belirlenen muhasebe ilke ve standartlarına ve Bankacılık Düzenleme ve Denetleme Kurulu tarafından muhasebe ve finansal raporlama esaslarına ilişkin yayımlanan diğer yönetmelik, tebliğ ve genelgeler ile Bankacılık Düzenleme ve Denetleme Kurumu tarafından yapılan açıklamalara uygun olarak sırasıyla, doğru bir biçimde yansıttığı ve doğru bir biçimde yansıtmadığına dair önemli herhangi bir hususa rastlanmadığı belirtilmiştir.

13.3. Son 12 ayda ihraççının ve/veya grubun finansal durumu veya karlılığı üzerinde önemli etkisi olmuş veya izleyen dönemlerde etkili olabilecek davalar, hukuki takibatlar ve tahkim işlemleri:

İhraççı Aleyhine Açılmış Davalar ve Yapılan Takipler: YOKTUR


Türkiye Garanti Bankası A.Ş.
Genel Müdür


07 Subat 2014



İhraççı Tarafından Açılan Davalar ve Yapılan Takipler					
Davacı Taraf	Davalı Taraf	Mahkeme Dosya No Yıl	Konusu	Risk Tutarı	Gelinen Aşama
T.Garanti Bankası A.Ş., Garanti Ödeme Sistemleri A.Ş. ve Garanti Konut Finansmanı Danışmanlık A.Ş.	Rekabet Kurumu	Ankara 12.İdare Mahkemesi 2013/1285	Rekabet Kurulunun, T. Garanti Bankası A.Ş. ve iştirakleri olan Garanti Ödeme Sistemleri A.Ş. ve Garanti Konut Finansmanı Danışmanlık A.Ş.'nin idari para cezası ile cezalandırılmasına ilişkin 08.03.2013 tarih ve 13-13/198-100 sayılı kararının, söz konusu idari para cezası ödendikten sonra, yürütülmesinin durdurulması ve iptali Ankara 12. İdare Mahkemesi'nden talep edilmiştir. Yürütmenin durdurulması talebimiz reddedilmiş olup redde dair Ankara Bölge İdare Mahkemesi nezdinde itiraz edilmiştir. Kararın iptaline ilişkin inceleme devam etmektedir.	Ödenen tutar 160.038.409,32 TL'dir. Bankamız aleyhine hükümlenen tutar bankamızca ödendiğinden bugün itibarıyla mali bir risk yoktur.	Ankara 12.İdare Mahkemesi Nezdinde İnceleme Safhasında

13.4. Son finansal tablo tarihinden sonra meydana gelen, ihraççının ve/veya grubun finansal durumu veya ticari konumu üzerinde etkili olabilecek önemli değişiklikler (üretim, satış, stoklar, siparişler, maliyet ve satış fiyatları hakkındaki gelişmeleri de içermelidir):

YOKTUR.

14. DİĞER BİLGİLER

14.1. Sermaye hakkında bilgiler

Çıkarılmış Sermaye Tutarı: 4,200,000,000,-TL

14.2. Kayıtlı sermaye tavanı:

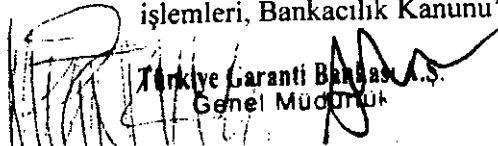
Kayıtlı Sermaye Tavanı: 10,000,000,000,-TL

14.3. Esas sözleşme ve iç yönergeye ilişkin önemli bilgiler:

Bankanın Esas Sözleşmesi ve 30.04.2013 tarihinde gerçekleştirilen Olağan Genel Kurul Toplantısında görüşülerek kabul edilen "T. Garanti Bankası Anonim Şirketi Genel Kurulu'nun Çalışma Esas ve Usulleri Hakkında İç Yönerge" KAP'ın internet sitesinde yer almaktadır. Esas sözleşmenin güncel tam metnine de <http://www.kap.gov.tr/bildirim-sorgulari/bildirim-detayi.aspx?id=334194> linkinden ulaşılabilir.

14.4. Esas sözleşmenin ilgili maddesinin referans verilmesi suretiyle ihraççının amaç ve faaliyetleri:

Bankamız, Banka Esas Sözleşmesi'nin 3. Maddesinde belirtildiği üzere her türlü banka işlemleri, Bankacılık Kanunu'nun verdiği imkanlar dairesinde her tesis teşebbüslere girişmek


T. Garanti Bankası A.Ş.
Genel Müdürü

07 Subat 2014





ve şirket kurmak ve bunların hisse senetlerini satın almak ve satmak, bankacılıkta müteraffik vekalet, sigorta acenteliği, komisyon ve nakliye işleri yapmak Türkiye Cumhuriyeti ve sair resmi ve hususi kuruluşların çıkartacakları borçlanma tahvilleri ile hazine tahvil ve bonoları ve diğer pay senetleri ve tahvilleri satın almak ve satmak, dış memleketlerle iktisadi münasebetleri geliştirmek, Bankacılık Kanunu'na aykırı olmamak şartı ile her türlü iktisadi faaliyetlerde bulunmak gayesi ile kurulmuştur.

Bankamız faaliyet konuları yukarıda belirtilen işlemlerle sınırlı değildir. Yukarıda sayılı Bankamız faaliyet konularını kolaylaştırmak amacıyla Bankacılık Kanunu'nda, Sermaye Piyasası Mevzuatında ve Şirket'in tabi olduğu diğer mevzuatta yasaklanmayan işlemlerin gerçekleştirilmesine Yönetim Kurulu yetkilidir.

Şirketin amaç ve konusunda değişiklik yapılması halinde Gümrük ve Ticaret Bakanlığı, Bankacılık Düzenleme ve Denetleme Kurumu ile Sermaye Piyasası Kurulu'ndan gerekli izinlerin alınması gerekmektedir.

14.5. Sermayeyi temsil eden payların herhangi bir borsada işlem görüp görmediği hakkında bilgi:

Sermaye Piyasası Aracının Türü	İşlem Görmeye Başladığı Tarih	Borsanın Bulunduğu Ülke	Borsanın İsmi	Borsanın İlgili Pazarı
Hisse Senedi	06.06.1990	Türkiye	Borsa İstanbul A.Ş.	Ulusal Pazar
Hisse Senedi Depo Sertifikaları	1993	İngiltere	Londra Borsası	Ortak Pazar
Hisse Senedi Depo Sertifikaları	26.06.2012	ABD	Tezgah Üstü Piyasalar	OTCQX International Premier

15. ÖNEMLİ SÖZLEŞMELER

YOKTUR

16. UZMAN RAPORLARI VE ÜÇÜNCÜ KİŞİLERDEN ALINAN BİLGİLER

İhraççı bilgi dokümanında, sektör hakkında bilgiler BDDK'nın yayımladığı sektör verileri kullanılarak sunulmuştur. Garanti bildiği veya ilgili üçüncü şahsın yayımladığı bilgilerden kanaat getirebildiği kadarıyla, açıklanan bilgileri yanlış veya yanıltıcı hale getirecek herhangi bir eksikliğin bulunmadığını beyan eder.

Banka ayrıca Standard & Poor's, Moody's, Fitch ve JCR Eurasia Rating tarafından belirlenen derecelendirme notlarını aynen aldığını beyan eder.

İlgili üçüncü kişilere aşağıdaki internet adreslerinden ulaşılabilir:

Bankacılık Düzenleme ve Denetleme Kurumu: www.bddk.org.tr

Kamuyu Aydınlatma Platformu: www.kap.gov.tr

Standard & Poor's: www.standardandpoors.com

Bankalararası Kart Merkezi: www.bkm.com.tr

Türkiye Garanti Bankası A.Ş.
Genel Müdürü

54

07 Subat 2014



Merkezi Kayıt Kuruluşu: www.mkk.com.tr

Türkiye Bankalar Birliği: www.tbb.org.tr

Moody's: www.moodys.com

Fitch Ratings: www.fitchratings.com

JCR Eurasia Rating: www.jcrer.com

Banka ihraççı bilgi dokümanında kullanılan bilgilerin bu kaynaklardan aynen alındığını beyan eder

17. İNCELEMeye AÇIK BELGELER


Aşağıdaki belgeler Levent Nispetiye Mah. Aytar Cad. No:2 34340 Beşiktaş / İstanbul adresindeki T. Garanti Bankası A.Ş. merkezi ve başvuru yerleri ile ihraççının internet sitesi (www.garanti.com.tr) ile Kamuyu Aydınlatma Platformunda (KAP) tasarruf sahiplerinin incelemesine açık tutulmaktadır:

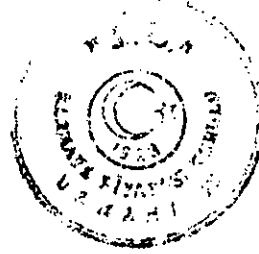
1) İhraççı bilgi dokümanında yer alan bilgilerin dayanağını oluşturan her türlü rapor ya da belge ile değerlendirme ve görüşler (değerleme, uzman, faaliyet ve bağımsız denetim raporları ile yetkili kuruluşlarca hazırlanan raporlar, esas sözleşme, vb.)


2) İhraççının ihraççı bilgi dokümanında yer alması gereken finansal tabloları

18. EKLER

YOKTUR


Türkiye Garanti Bankası A.Ş.
Genel Müdürü





07 Şubat 2014