

**TÜRKİYE GARANTI BANKASI ANONİM ŞİRKETİ'nin BANKA BONOSU VENEYA TAHVİLLERİNİN HALKA ARZINA İLİŞKİN
SERMAYE PIYASASI KURULU TARAFINDAN 13 TEMMUZ 2012 TARİHİNDE ONAYLANAN İZAHNAME METNİNDE MEYDANA
GELEN DEĞİŞİKLİKLER**

Madde 1.a'nın 1inci paragrafı aşağıdaki şekilde güncellenmiştir.

Eski Şekil

1946 yılında özel sermayeli ticari bir banka olarak kurulan T.Garanti Bankası A.Ş., 1983 yılında finans, sanayi ve hizmet sektörlerinde faaliyet gösteren Doğuş Grubu'na katılmıştır. 1990 yılında gerçekleştirilen halka arz işlemi ile Garanti hisseleri İMKB'de işlem görmeye başlamıştır. 1993'te ise Türkiye'de ilk kez gerçekleştirilen bir ihraçta, Garanti hisselerine dayalı depo sertifikaları çıkarılmıştır. Söz konusu sertifikalar London Stock Exchange'de işlem görmektedir.

Yeni Şekil

1946 yılında özel sermayeli ticari bir banka olarak kurulan T.Garanti Bankası A.Ş., 1983 yılında finans, sanayi ve hizmet sektörlerinde faaliyet gösteren Doğuş Grubu'na katılmıştır. 1990 yılında gerçekleştirilen halka arz işlemi ile Garanti hisseleri İMKB'de işlem görmeye başlamıştır. 1993'te ise Türkiye'de ilk kez gerçekleştirilen bir ihraçta, Garanti hisselerine dayalı depo sertifikaları çıkarılmıştır. Söz konusu sertifikalar London Stock Exchange'de ve ABD'de Tezgaç Üstü Piyasada işlem görmektedir. Garanti depo sertifikaları 26 Haziran 2012 tarihinde ABD'de OTCQX International Premier'de işlem görmeye başlamıştır.

Madde 1.a'nın 3üncü paragrafı aşağıdaki şekilde güncellenmiştir.

Eski Şekil

Doğuş Grubu'na katıldığı 1983 yılından itibaren büyüyen Garanti Bankası, 31 Mart 2012 itibarıyla 165 milyar 696 milyon TL'lik konsolide aktif büyüklüğü ile Türkiye'nin en büyük ikinci özel bankası konumundadır. 31 Mart 2012 itibarıyla yurtiçinde 913 şubesi, Kıbrıs'ta 5, Lüksemburg ve Malta'da birer şube ve Moskova, Londra, Düsseldorf ve Şangay'da 4 temsilcisi, 3.335 ATM'si, ödüllü Çağrı Merkezi, teknolojik altyapıya sahip mobil ve internet şubelerinden oluşan güçlü ve yaygın bir dağıtım ağı ve 16.989 personeli ile 11 milyona yakın müşterisinin finansal ihtiyacına cevap vermektedir. Kurumsal, özel, ticari, KOBİ, bireysel ve yatırım bankacılığı dahil olmak üzere tüm işkollarında faaliyet gösteren Garanti; bireysel emeklilik, finansal kiralama, faktoring, menkul değerler ve portföy yönetimi alanlarında hizmet vermektedir.

Yeni Şekil

Doğuş Grubu'na katıldığı 1983 yılından itibaren büyüyen Garanti Bankası, 30 Haziran 2012 itibarıyla 170 milyar 597 milyon 25 bin TL'lik konsolide aktif büyüklüğü ile Türkiye'nin en büyük ikinci özel bankası konumundadır. 30 Haziran 2012 itibarıyla yurtiçinde 915 şubesi, Kıbrıs'ta 5, Lüksemburg ve Malta'da birer şube ve Moskova, Londra, Düsseldorf ve Şangay'da 4 temsilcisi, 3.388 ATM'si, ödüllü Çağrı Merkezi, teknolojik altyapıya sahip mobil ve internet şubelerinden oluşan güçlü ve yaygın bir dağıtım ağı ve 17.449 personeli ile 11 milyonun üzerinde müşterisinin finansal ihtiyacına cevap vermektedir. Kurumsal, özel, ticari, KOBİ, bireysel ve yatırım bankacılığı dahil olmak üzere tüm işkollarında faaliyet gösteren Garanti; bireysel emeklilik, finansal kiralama, faktoring,

TARANCI YATIRIM MENKUL DEĞERLER A.Ş.
Etiler Mahallesi Tepecik Yolu
Denizkent Sok.No:1344837
Beşiktaş - İSTANBUL

26 EYLÜL 2012
TARANCI YATIRIM MENKUL DEĞERLER A.Ş.

Taranci Bankası A.Ş.
Genel Müdür

mali bağıl ortaklıkları ile entegre bir finansal hizmetler grubudur. Bu iştirakleri arasında Moskova merkezli faaliyet gösteren Garantibank Moscow (GBM), Amsterdam merkezli faaliyet gösteren Garantibank International (GBI) ve Romanya genelindeki bankacılık ve finans operasyonlarını çatısı altında toplayan Garanti Bank SA'da yer almaktadır.

menkul değerler ve portföy yönetimi alanlarında hizmet veren 8 mali bağıl ortaklıkları ile entegre bir finansal hizmetler grubudur. Bu iştirakleri arasında Moskova merkezli faaliyet gösteren Garantibank Moscow (GBM), Amsterdam merkezli faaliyet gösteren Garantibank International (GBI) ve Romanya genelindeki bankacılık ve finans operasyonlarını çatısı altında toplayan Garanti Bank SA'da yer almaktadır.

¹ Banka'nın sektör içindeki sıralaması 30 Haziran 2012 finansallarına göre yapılmıştır. Bankalar için 30 Haziran 2012 tarihli kamuya açıklanan solo mali tablolar kullanılmıştır.

Madde 1.a'nın dördüncü paragrafı aşağıdaki şekilde güncellenmiştir.

Eski Şekil

2012'nin ilk üç ayında ulaştığı 962 milyon TL konsolide net kar rakamı ile Türkiye'nin en karlı özel bankası konumundadır². Garanti, sahip olduğu, yetkin ve dinamik insan kaynağı, benimsediği müşteri odaklı hizmet yaklaşımı, sunduğu ürün ve hizmetleriyle Türk bankacılık sektöründe önemli bir yere sahiptir.

² Banka'nın sektör içindeki sıralaması 31 Mart 2012 finansallarına göre yapılmıştır. Bankalar için 31 Mart 2012 tarihli kamuya açıklanan solo mali tablolar kullanılmıştır.

Yeni Şekil

2012'nin ilk altı ayında ulaştığı 1 milyar 782 milyon TL konsolide net kar rakamı ile Türkiye'nin en karlı özel bankası konumundadır². Garanti, sahip olduğu, yetkin ve dinamik insan kaynağı, benimsediği müşteri odaklı hizmet yaklaşımı, sunduğu ürün ve hizmetleriyle Türk bankacılık sektöründe önemli bir yere sahiptir.

² Banka'nın sektör içindeki sıralaması 30 Haziran 2012 finansallarına göre yapılmıştır. Bankalar için 30 Haziran 2012 tarihli kamuya açıklanan solo mali tablolar kullanılmıştır.

Madde 1.a'nın dördüncü paragrafı aşağıdaki şekilde güncellenmiştir.

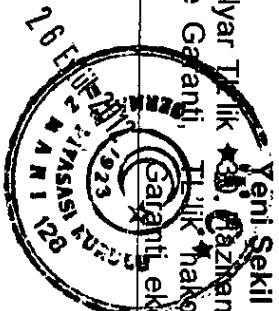
Eski Şekil

31 Mart 2012 tarihli konsolide mali tablolara göre, 91 milyar TL'lik nakdi ve 22 milyar TL'lik gayri nakdi kredi portföyü ile Garanti Bankası'nın ekonomiye verdiği desteği sürdürmektedir.

Yeni Şekil

30 Haziran 2012 tarihli konsolide mali tablolara göre, 95 milyar TL'lik nakdi ve 23 milyar TL'lik gayri nakdi kredi portföyü ile Garanti Bankası'nın ekonomiye verdiği desteği sürdürmektedir.

GAZİANTP YATIRIM MENKUL KIYMETLER A.Ş.
Etiler/Maslak/Beşiktaş
Denizli Sok. No:1 Kat:337
Beşiktaş - İSTANBUL



Madde 1.a'nın 6ncı paragrafı aşağıdaki şekilde güncellenmiştir.

Eski Şekil

Garanti'nin, konsolide takipteki alacaklar oranı %2,1 seviyesinde olup, %2,8 olan sektör rakamının oldukça altındadır.

Yeni Şekil

2012 ilk yarısı itibarıyla; Garanti, uyguladığı kredi ve risk politikaları ile takipteki kredi oranını %1,8 seviyesine düşmüştür. Aynı oran sektörde %2,7 olarak gerçekleşmiştir.³

³ Takipteki krediler oranı hesaplanırken sektör dataları için 29 Haziran 2012 tarihli BDDK haftalık bütleni-mevduat bankaları verileri kullanılmıştır. Sektör ile doğru karşılaştırma için, Banka'nın 30 Haziran 2012 tarihli kamuya açıklanan solo mali tablolar kullanılmıştır.

Madde 1.a'nın 7inci paragrafı aşağıdaki şekilde güncellenmiştir.

Eski Şekil

31 Mart 2012 konsolide mali tablolara göre, Garanti, 26 milyar ABD dolarlık yabancı para cinsinden ve 48 milyar TL'lik Türk Lirası cinsinden mevduatları ile de özel sermayeli bankalar arasında ikinci konumdadır.³

Yeni Şekil


30 Haziran 2012 konsolide mali tablolara göre, Garanti, 26 milyar ABD dolarlık yabancı para cinsinden ve 50 milyar TL'lik Türk Lirası cinsinden mevduatları ile de özel sermayeli bankalar arasında ikinci konumdadır.⁴

³ Banka'nın sektör içindeki sıralaması 31 Mart 2012 finansallarına göre yapılmıştır. Bankalar için 31 Mart 2012 tarihli kamuya açıklanan solo mali tablolar kullanılmıştır.

⁴ Banka'nın sektör içindeki sıralaması 30 Haziran 2012 finansallarına göre yapılmıştır. Bankalar için 30 Haziran 2012 tarihli kamuya açıklanan solo mali tablolar kullanılmıştır.

Madde 1.a'nın 8inci paragrafına aşağıdaki cümle eklenerek güncelleme yapılmıştır.

Garanti, 3 Mayıs 2012 tarihinde 1 milyar Avro karşılığı, 768.113.250 Euro ve 307.250.000 ABD doları tutarında iki ayrı dilimden oluşan 1 yıl vadeli sendikasyon kredisi anlaşması imzalamıştır. 20 ülkedeki 48 bankanın katılımıyla tamamlanan ve dış ticaretin finansmanında kullanılacak olan kredinin toplam maliyeti sırasıyla Euribor+ %1,45 ve Libor+ %1,45 olarak gerçekleşmiştir.



GARANTİ BANKASI A.Ş.
MENKUL DEĞERLER A.Ş.
Etiler Mahallesi Serçek Yolu
Deniçkent Sok.No:1 34437
Beşiktaş - İSTANBUL

Garanti Bankası A.Ş.
Genel Müdürlük

Madde 1. a'nın 12inci paragrafı aşağıdaki şekilde güncellenmiştir.

Eski Şekil

Sıralamalar bankaların Mart 2012 yıl sonu konsolide olmayan finansallarına göre yapılmıştır ve söz konusu finansallar İMKB'nin internet sitesinde veya Kamuyu Aydınlatma Platformu (KAP)'nda kamuya duyurulmuştur⁴.

Yeni Şekil

Sıralamalar bankaların 30Haziran 2012 konsolide olmayan finansallarına göre yapılmıştır ve söz konusu finansallar İMKB'nin internet sitesinde veya Kamuyu Aydınlatma Platformu (KAP)'nda kamuya duyurulmuştur⁵.

⁴ Banka'nın sektör içindeki sıralaması 31 Mart 2012 finansallarına göre yapılmıştır. Bankalar için 31 Mart 2012 tarihli kamuya açıklanan solo mali tablolar kullanılmıştır.

⁵ Banka'nın sektör içindeki sıralaması 31 Mart 2012 finansallarına göre yapılmıştır. Bankalar için 31 Mart 2012 tarihli kamuya açıklanan solo mali tablolar kullanılmıştır.

Madde 1. b-b1'in 4üncü paragrafı aşağıdaki şekilde güncellenmiştir.

Eski Şekil

Bankaların Sermaye Yeterliliğinin Ölçülmesine ve Değerlendirilmesine İlişkin Yönetmelik uyarınca hesaplanan Kredi Riskine Esas Tutar, tüm aktif kalemler için işlemin niteliği, işlemin yapıldığı karşı taraf ve işlemin teminatı dikkate alınarak solo bazda aylık olarak hazırlanmaktadır. Bu şekilde, konsolide olmayan bazda hesaplanan Kredi Riske Esas Tutar, 31.03.2012 itibarıyla 96,822,826 Bin TL olarak hesaplanmıştır.

Yeni Şekil

Bankaların Sermaye Yeterliliğinin Ölçülmesine ve Değerlendirilmesine İlişkin Yönetmelik uyarınca hesaplanan Kredi Riskine Esas Tutar, tüm aktif kalemler için işlemin niteliği, işlemin yapıldığı karşı taraf ve işlemin teminatı dikkate alınarak solo bazda aylık olarak hazırlanmaktadır. Bu şekilde, konsolide olmayan bazda hesaplanan Kredi Riske Esas Tutar, 30.06.2012 itibarıyla 100,715,900 Bin TL olarak hesaplanmıştır.

Madde 1. b-b1'in 5inci paragrafı aşağıdaki şekilde güncellenmiştir.


Eski Şekil

Bankanın 31.03.2012 itibarıyla Tahsil Gecikmiş Alacakları Bankanın 1,599,022 bin TL olarak gerçekleşmiş, kredilerin Tahsil Gecikmiş Alacaklara Dönüşüm oranı ise 31.12.2011 dönemine kıyasla 0.09 puan artarak %1.89 olmuştur.

Yeni Şekil

Bankanın 30.06.2012 itibarıyla Tahsil Gecikmiş Alacakları Bankanın 1,611,895 bin TL olarak gerçekleşmiş, kredilerin Tahsil Gecikmiş Alacaklara Dönüşüm oranı ise 31.03.2012 dönemine kıyasla 0.07 puan azalarak %1.82 olmuştur.

SAĞIYI VE HAYATINI
MENKUL KIYMETLER A.Ş.
Etiler Mahallesi Tepecek Çolu
Demirkeçi Sok. No:11
Etiler - Beşiktaş - İSTANBUL



T.C. Garanti Bankası A.Ş.
Genel Müdürük

Madde 1.b-b1'in 6ncı paragrafı aşağıdaki şekilde güncellenmiştir.

Eski Şekil

Alım Satım Riski: Alım Satım Riski, bilanço içi ve bilanço dışında alım-satım amaçlı taşınan pozisyonlarda, döviz kurları, faiz oranları, hisse senedi ve emtiaların piyasa fiyatlarındaki dalgalanmalar nedeniyle maruz kalınan zarar ihtimali olarak tanımlanmaktadır. Alım satım riski, standart metot ve içsel model olmak üzere iki yöntemle ölçülmektedir. Standart Metot ile piyasa riski ölçümü sermaye yeterlilik rasyosu hesaplamalarında kullanılmaktadır. İçsel model riske maruz değer (RMD) metodolojisi ile günlük olarak ölçülmektedir. Standart Metot ile piyasa riski ölçümüne göre Bankanın Piyasa Riskine Esas Tutarı 31/03/2012 itibari ile 5,346,088 bin TL'dir. Bankaların Sermaye Yeterliliğinin Ölçülmesine ve Değerlendirilmesine İlişkin Yönetmelik uyarınca hesaplanan Piyasa Riskine Esas Tutar, konsolide olmayan Sermaye Yeterliliği Rasyo hesaplamasında dikkate alınan Risk Ağırlıklı Aktifler içinde %4.6 orana sahiptir.

Yeni Şekil

Alım Satım Riski: Alım Satım Riski, bilanço içi ve bilanço dışında alım-satım amaçlı taşınan pozisyonlarda, döviz kurları, faiz oranları, hisse senedi ve emtiaların piyasa fiyatlarındaki dalgalanmalar nedeniyle maruz kalınan zarar ihtimali olarak tanımlanmaktadır. Alım satım riski, standart metot ve içsel model olmak üzere iki yöntemle ölçülmektedir. Standart Metot ile piyasa riski ölçümü sermaye yeterlilik rasyosu hesaplamalarında kullanılmaktadır. İçsel model riske maruz değer (RMD) metodolojisi ile günlük olarak ölçülmektedir. Standart Metot ile piyasa riski ölçümüne göre Bankanın Piyasa Riskine Esas Tutarı 30.06.2012 itibari ile 5,164,438 bin TL'dir. Bankaların Sermaye Yeterliliğinin Ölçülmesine ve Değerlendirilmesine İlişkin Yönetmelik uyarınca hesaplanan Piyasa Riskine Esas Tutar, konsolide olmayan Sermaye Yeterliliği Rasyo hesaplamasında dikkate alınan Toplam Risk Ağırlıklı Aktifler içinde %4.3 orana sahiptir.

Madde 1.b-b1'in 8inci paragrafı aşağıdaki şekilde güncellenmiştir.

Eski Şekil

Kur riski: Banka'nın yabancı para cinsinden ve yabancı paraya endeksli aktifleri ile yükümlülükleri arasındaki fark "YP net genel pozisyon" olarak tanımlanmakta ve kur riskine baz teşkil etmektedir. Kur riskine ilişkin pozisyon limiti, yabancı para net genel pozisyon standart oranı paralelinde belirlenmektedir. Banka'nın maruz kaldığı kur riskinin ölçülmesinde, piyasa riskine ilişkin yasal raporlamada kullanılan "standart metot" ile "riske maruz değer yöntemi" kullanılmaktadır. Banka 31/03/2012 tarihi itibarıyla 169,303 bin TL net yabancı para kapalı pozisyon taşımaktadır. 31/03/2012 tarihi itibarıyla Kur Riski İçin Hesaplanan Sermaye Yükümlülüğü toplam Piyasa Riski için gerekli sermaye

Yeni Şekil

Kur riski: Banka'nın yabancı para cinsinden ve yabancı paraya endeksli aktifleri ile yükümlülükleri arasındaki fark "YP net genel pozisyon" olarak tanımlanmakta ve kur riskine baz teşkil etmektedir. Kur riskine ilişkin pozisyon limiti, yabancı para net genel pozisyon standart oranı paralelinde belirlenmektedir. Banka'nın maruz kaldığı kur riskinin ölçülmesinde, piyasa riskine ilişkin yasal raporlamada kullanılan "standart metot" ile "riske maruz değer yöntemi" kullanılmaktadır. Banka 30.06.2012 tarihi itibarıyla 32,251 bin TL net yabancı para açık pozisyon taşımaktadır. 30.06.2012 tarihi itibarıyla Kur Riski İçin Hesaplanan Sermaye Yükümlülüğü toplam Piyasa Riski için gerekli sermaye

CAKIRANTI YATIRIM MENKUL DEĞERLER A.Ş.
Etiler Maslak, Esentepe Mahallesi
Demirhanent Sokak No: 3 Kat: 337
Etiler - Beşiktaş - İSTANBUL

26 EKİM 2012
MAMİ TÜR

5

T. Ö. ÖZGÜR
Genel Müdür

yükümlülüğünün %12'si kadardır.

yükümlülüğünün %26'sı kadardır.

Madde 1.b-b1'in 12inci paragrafı aşağıdaki şekilde güncellenmiştir.

Eski Şekil

Bankanın Ocak-Mart 2012 gerçekleşen aylık periyotta likidite rasyosu YP+TP ortalama %104.4'dür.

Yeni Şekil

Bankanın Nisan-Haziran 2012 gerçekleşen aylık periyotta likidite rasyosu YP+TP ortalama %102.7'dir.

Madde 1.c-Üst Yönetim Personeline İlişkin Bilgiler aşağıdaki şekilde güncellenmiştir.


Eski Şekil

Adı Soyadı	Görevi
Ergun Özen	Genel Müdür
Aydın Düren	Genel Müdür Yardımcısı-Hukuk Hizmetleri
Ebru Dildar Edin	Genel Müdür Yardımcısı-Proje&Satınalma Finansmanı
Ali Fuat Erbil	Genel Müdür Yardımcısı-Finansal Kurumlar ve Kurumsal Bankacılık
Uruz Ersözöglü	Genel Müdür Yardımcısı-Hazine
Nafiz Karadere	Genel Müdür Yardımcısı-KOBI Bankacılığı/Kurumsal Marka Yönetimi ve Paz. İletişimi
Aydın Şenel	Genel Müdür Yardımcısı-Genel Muhasebe
Hüsnü Erel	Genel Müdür Yardımcısı-Teknoloji/Operasyon Hizmetleri ve Merkezi Pazarlama
Gökhan Erkin	Genel Müdür Yardımcısı-İnsan Kaynakları/Yatırım Bankacılığı
Turgay Gönenşin	Genel Müdür Yardımcısı-Ticari Bankacılık
Adnan Memiş	Genel Müdür Yardımcısı-Destek Hizmetleri
Murat Mergin	Stratejik Planlama Başkanı

Yeni Şekil

Adı Soyadı	Görevi
Ergun Özen	Genel Müdür
Aydın Düren	Genel Müdür Yardımcısı-Hukuk Hizmetleri
Ebru Dildar Edin	Genel Müdür Yardımcısı-Proje&Satınalma Finansmanı
Ali Fuat Erbil	Genel Müdür Yardımcısı-Finansal Kurumlar ve Kurumsal Bankacılık
Uruz Ersözöglü	Genel Müdür Yardımcısı-Hazine
Nafiz Karadere	Genel Müdür Yardımcısı-KOBI Bankacılığı/Kurumsal Marka Yönetimi ve Paz. İletişimi
Aydın Şenel	Genel Müdür Yardımcısı-Genel Muhasebe
Hüsnü Erel	Genel Müdür Yardımcısı-Teknoloji/Operasyon Hizmetleri ve Merkezi Pazarlama
Gökhan Erkin	Genel Müdür Yardımcısı-İnsan Kaynakları/Yatırım Bankacılığı
Turgay Gönenşin	Genel Müdür Yardımcısı-Ticari Bankacılık

SAHAP ANTI YATIRIM MENKUL DEĞERLER A.Ş.
Etiler/Mapik sitesi, Tepecik Yolu
Denizkent Sokak No:1 34393
Beşiktaş - İSTANBUL



6

Sahap Anti Yatırım Menkul Değerler A.Ş.
Genel Müdür

Zekeriya Öztürk	Genel Müdür Yardımcısı-Uluslararası İş Geliştirme	Adnan Memiş	Genel Müdür Yardımcısı-Destek Hizmetler
Ali Temel	Genel Müdür Yardımcısı-Krediler	Murat Mergin	Stratejik Planlama Başkanı
Onur Genç	Genel Müdür Yardımcısı-Bireysel Bankacılık	Zekeriya Öztürk	Genel Müdür Yardımcısı-Uluslararası İş Geliştirme
Didem Dincer Baser	Genel Müdür Yardımcısı-Şubesiz Bankacılık	Onur Genç	Genel Müdür Yardımcısı-Bireysel Bankacılık
		Didem Dincer Baser	Genel Müdür Yardımcısı-Şubesiz Bankacılık
		Ertan Adalı	Genel Müdür Yardımcısı-Krediler

Madde 1.f aşağıdaki şekilde güncellenmiştir.

Eski Şekil

Garanti, 31 Mart 2012 itibarıyla 165 milyar 696 milyon 285 bin TL konsolide aktif büyüklüğü ile Türkiye'de faaliyet gösteren en büyük ikinci özel bankadır. Aktif büyüklüğü açısından mevduat bankaları arasındaki pazar payı %13,2'dir⁵.

Yeni Şekil

Garanti, 30 Haziran 2012 itibarıyla 170 milyar 597 milyon 25 bin TL konsolide aktif büyüklüğü ile Türkiye'de faaliyet gösteren en büyük ikinci özel bankadır. Aktif büyüklüğü açısından mevduat bankaları arasındaki pazar payı %13,1'dir⁵.

Garanti, 2012'nin ilk üç ayında 1.205 milyon TL konsolide brüt kar elde etmiştir. Brüt kar üzerinden 243 milyon TL vergi karşılığı ayıran Garanti'nin konsolide net karı 962 milyon TL olmuştur. Ekonomiye verdiği desteğini sürdüren Garanti, 31 Mart 2012 itibarıyla ulaştığı 91 milyar TL nakdi kredi portföyü ile mevduat bankaları arasında %13,1'lik bir paya sahiptir. YP kredilerde %18,5'lik pay ile özel bankalar arasında lider olan Garanti, TL kredilerde %11,0'lik payla ikinci konumda bulunmaktadır⁶. Hızla büyüyen ihtiyaç kredileri ve %13,4'lik payla sektör lideri olduğu konut kredileri ile Garanti, tüketici kredilerinde %12,8 payla özel bankalar arasında ilk sırada yer almaktadır⁷. Garanti, 9 bankanın katılımıyla bankalararası bir platforma dönüşürdüğü BONUS programı ve diğer ödeme sistemleri ürün ve uygulamalarıyla kredi kartlarında da sektöre öncülük etmektedir. 475 bin POS'u (Point of Sale) ile Türkiye'nin en geniş üye işyeri ağına sahip olan Banka

Garanti, 2012'nin ilk yansında 2.249 milyon TL konsolide brüt kar elde etmiştir. Brüt kar üzerinden 467 milyon TL vergi karşılığı ayıran Garanti'nin konsolide net karı 1,782 milyon TL olmuştur. Ekonomiye verdiği desteğini sürdüren Garanti, 30 Haziran 2012 itibarıyla ulaştığı 95 milyar TL nakdi kredi portföyü ile mevduat bankaları arasında %13,1'lik bir paya sahiptir. YP kredilerde %18,4'lik pay ile özel bankalar arasında lider olan Garanti, TL kredilerde %11,2'lik payla ikinci konumda bulunmaktadır⁶. Hızla büyüyen ihtiyaç kredileri ve %13,5'lik payla sektör lideri olduğu konut kredileri ile Garanti, tüketici kredilerinde %12,8 payla özel bankalar arasında ikinci sırada yer almaktadır⁷. Garanti, 9 bankanın katılımıyla bankalararası bir platforma dönüşürdüğü BONUS programı ve diğer ödeme sistemleri ürün ve uygulamalarıyla kredi kartlarında da sektöre öncülük etmektedir. 500 bine yakın POS'u (Point of Sale) ile Türkiye'nin en geniş üye

GARANTİ YATIRIM MENKUL DEĞERLER A.Ş.
Etiler Mahallesi, Tepecik Yolu
Denizkurban Sok. No: 34/337
Beşiktaş - İSTANBUL

7

T. Garanti Bankası A.Ş.
Genel Müdürlük

miliyona yakın kredi kartı, işyeri hacminde %18,8 pazar payı ile ikinci, kart hacminde ise % 18,4 pazar payı ile ise birinci konumda bulunmaktadır.⁸

Müşterileriyle kurduğu iletişimsayesinde oluşturduğu altyapısı ile Garanti Mart 2012 itibarıyla YP müşteri mevduatında %15,4 pazar payıyla⁹, TL müşteri mevduatında %10,8 pazar payıyla ve toplam müşteri mevduatında %12,3 pazar payıyla ise Türkiye'nin 2. en büyük özel bankası konumundadır¹⁰. Garanti, müşteri tabanını genişletmek ve düşük maliyetli fon kaynağı yaratılabilir amacıyla vadesiz mevduata da büyük önem vermektedir. Toplam müşteri mevduatlarının %19'unu oluşturan vadesiz müşteri mevduatlarında Garanti, %14,5'lik bir pazar payına sahiptir.

Not: Pazar payları hesaplanırken sektör dataları için BDDK haftalık bülteni-mevduat bankaları verileri, banka için 31 Mart 2012 tarihli kamuya açıklanan solo mali tablolar kullanılmıştır. Aktif pazar payı hesaplamasında Mart 2012 tarihli BDDK aylık bülteni-mevduat bankaları verileri kullanılmıştır.


- 5 Banka'nın sektör içindeki sıralaması 31 Mart 2012 finansallarına göre yapılmıştır. Bankalar için 31 Mart 2012 tarihli kamuya açıklanan solo mali tablolar kullanılmıştır.
- 6 Banka'nın sektör içindeki sıralaması 31 Mart 2012 finansallarına göre yapılmıştır. Bankalar için 31 Mart 2012 tarihli kamuya açıklanan solo mali tablolar kullanılmıştır.
- 7 Banka'nın sektör içindeki sıralaması 31 Mart 2012 finansallarına göre yapılmıştır. Bankalar için 31 Mart 2012 tarihli kamuya açıklanan solo mali tablolar kullanılmıştır.
- 8 Kaynak: Bankalararası Kart Merkezi Mart 2012 raporu
- 9 Banka'nın sektör içindeki sıralaması 31 Mart 2012 finansallarına göre yapılmıştır. Bankalar için 31 Mart 2012 tarihli kamuya açıklanan solo mali tablolar kullanılmıştır.
- 10 Banka'nın sektör içindeki sıralaması 31 Mart 2012 finansallarına göre yapılmıştır. Bankalar için 31 Mart 2012 tarihli kamuya açıklanan solo mali tablolar kullanılmıştır.

işyeri ağına sahip olan Banka, 9 milyon aşan kredi kartı, işyeri hacminde %18,8 pazar payı ile ikinci, kart hacminde ise % 18,1 pazar payı ile ise birinci konumda bulunmaktadır.⁸

Müşterileriyle kurduğu iletişim sayesinde oluşturduğu altyapısı ile Garanti, Haziran 2012 itibarıyla YP müşteri mevduatında %14,9 pazar payıyla, TL müşteri mevduatında %11,0 pazar payıyla ve toplam müşteri mevduatında %12,3 pazar payıyla ise Türkiye'nin 2. en büyük özel bankası konumundadır⁷. Garanti, müşteri tabanını genişletmek ve düşük maliyetli fon kaynağı yaratılabilir amacıyla vadesiz mevduata da büyük önem vermektedir. Toplam müşteri mevduatlarının %19'unu oluşturan vadesiz müşteri mevduatlarında Garanti, %14,3'lük bir pazar payına sahiptir.

Not: Pazar payları hesaplanırken sektör dataları için BDDK haftalık bülteni-mevduat bankaları verileri, banka için 30 Haziran 2012 tarihli kamuya açıklanan solo mali tablolar kullanılmıştır. Aktif pazar payı hesaplamasında Haziran 2012 BDDK aylık verileri kullanılmıştır

- 5 Banka'nın sektör içindeki sıralaması 30 Haziran 2012 finansallarına göre yapılmıştır. Bankalar için 30 Haziran 2012 tarihli kamuya açıklanan solo mali tablolar kullanılmıştır.
- 6 Banka'nın sektör içindeki sıralaması 30 Haziran 2012 finansallarına göre yapılmıştır. Bankalar için 30 Haziran 2012 tarihli kamuya açıklanan solo mali tablolar kullanılmıştır.
- 7 Banka'nın sektör içindeki sıralaması 30 Haziran 2012 finansallarına göre yapılmıştır. Bankalar için 30 Haziran 2012 tarihli kamuya açıklanan solo mali tablolar kullanılmıştır.
- 8 Kaynak: Bankalararası Kart Merkezi Haziran 2012 raporu



GARANTİ YATIRIM MENKUL KIYMETLER A.Ş.
Etiler Mahallesi Tepecek Yolu
Denizkent Sokak No:1 34457
Beşiktaş - İSTANBUL

Madde 2.1'deki kredi riskine ilişkin tablo aşağıdaki şekilde güncellenmiştir.
Eski Şekil

Ortalama Üstü	43,56%
Ortalama	50,59%
Ortalama Altı	5,85%
Toplam	100,00%

Yeni Şekil


Ortalama Üstü	43,29%
Ortalama	49,70%
Ortalama Altı	7,01%
Toplam	100,00%

Madde 2.1'in dördüncü paragrafı aşağıdaki şekilde güncellenmiştir.
Eski Şekil

Bankanın 31.03.2012 itibarıyla Tahsil Gecikmiş Alacakları 1,599,022 bin TL olarak gerçekleşmiş, kredilerin Tahsil Gecikmiş Alacaklara Dönüşüm oranı ise 31.12.2011 dönemine kıyasla 0.09 puan artarak %1.89 olmuştur. Söz konusu oran bankacılık sektörü ortalamasının altındadır. Konut, oto ve ihtiyaç kredilerinde Tahsil Gecikmiş Alacaklara Dönüşüm oranı bankacılık sektör ortalamasının sırasıyla 0.44, 0.75 ve 0.32 puan altındadır. Kredi kartında ise bu oran bankacılık sektörü ile aynı seviyededir. 31.03.2012 itibarıyla bankacılık sektöründe %2.35 olan firma kredileri Tahsil Gecikmiş Alacaklara Dönüşüm oranı, Bankada %0.89 olarak gerçekleşmiştir.

Yeni Şekil

Bankanın 30.06.2012 itibarıyla Tahsil Gecikmiş Alacakları 1,611,895 bin TL olarak gerçekleşmiş, kredilerin Tahsil Gecikmiş Alacaklara Dönüşüm oranı ise 31.03.2012 dönemine kıyasla 0.07 puan azalarak %1.82 olmuştur. Söz konusu oran bankacılık sektörü ortalamasının altındadır. 30.06.2012 itibarıyla Banka'da kredi kartı, konut, oto ve ihtiyaç kredilerinde Tahsil Gecikmiş Alacaklara Dönüşüm oranı bankacılık sektörü ortalamasının sırasıyla 0.53, 0.42, 0.80 ve 0.17 puan altındadır. 30.06.2012 itibarıyla bankacılık sektöründe %2.27 olan firma kredileri Tahsil Gecikmiş Alacaklara Dönüşüm oranı, Bankada %0.94 olarak gerçekleşmiştir.



GAZİANIRI YATIRIM MENKUL KIYMETLER A.Ş.
Etiler, Maslak, Esentepe Caddesi
Deñirlikent Sok. No:1, 34337
Beşiktaş - İSTANBUL

Maddde 2.1'in Sincinci paragrafı ařađıdaki řekilde gncellenmiřtir.

Eski řekil

Banka Tahsilii Gecikmiř Alacakları iin 31.03.2012 itibarıyla %81.45 oranında zel karřılıık ayırmıřtır.

Yeni řekil

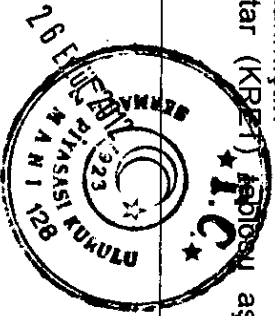
Banka Tahsilii Gecikmiř Alacakları iin 30.06.2012 itibarıyla %81.12 oranında zel karřılıık ayırmıřtır.

Maddde 2.1'in 6ıncı paragrafı ve Kredi Riskine Esas Tutar (KRET) tablosu ařađıdaki řekilde gncellenmiřtir.

Eski řekil

Bankaların Sermaye Yeterliliđinin llmesine ve Deđerlendirilmesine İliřkin Ynetmelik uyarınca hesaplanan Kredi Riskine Esas Tutar, tm aktif kalemler iin iřlemin niteliđi, iřlemin yapıldıđı karřı taraf ve iřlemin teminatı dikkate alınarak aylık bazda hazırlanmaktadır. Bu řekilde, konsolide olmayan bazda hesaplanan Kredi Riskine Esas Tutar, 31.03.2012 itibarıyla 96,822,826 Bin TL olarak hesaplanmıřtır. Bankanın 31 Mart 2012 tarihli Kredi Riskine Esas Tutar (KRET) tablosu ařađıda verilmiřtir.

QARANTİ YATIRIM MENKUL KIYMETLER A.Ş.
Etiler/Beşiklię - Tepeciň Yolu
Derinkent Sokak No: 1, 34337
Etiler/Beşiklię - İSTANBUL




Qaranti Bankası A.ř.
Genel Mdrlk

Kredi Riskine Esas Tutar	Risk Açılımları				
	0%	10%	20%	50%	100%
Bilanço Kalemleri (Net)	24.964.807	2.364.196	30.043.979	60.433.115	1.497.389
Nakit Defterler	962.196	3.573	-	-	-
Vadeli Gıda ve Madeni Kaynaklar	3.999.373	-	-	-	-
T.C. Merkez Bankası	5.245.120	1.666.192	-	2.337.850	-
Yurtiçi Yurtdışı Bankalar, Yurtdışı Merkez ve Şubeler	140.800	-	-	-	-
Para Birimlerinden Alacaklar	-	-	-	-	-
Terfii Repo İşlemlerinden Alacaklar	-	-	-	-	-
Zorunlu Karşılıklar	6.557.917	-	-	-	-
Kadılar	4.604.205	339.465	19.756.596	52.965.061	1.497.339
Tarife Olunacak Alacaklar (Net)	-	-	-	286.564	-
Karşılıklı İşlemlerden Alacaklar	-	-	-	-	-
Sermayeye İlişkin Finansal Varlıklar	2.957.649	-	-	4.781	-
Vadeli Kısa Vadeli Tutarlar Yarımları	-	-	-	20.039	-
Alınanların Vadeli Şaşımlarından Alacaklar	60.642	-	-	141.211	-
Yabancı Alacaklar	110.234	22.421	256.933	929.538	-
Fide ve Güter Takasatları ve Restorandan	-	-	-	2.182.413	-
İşletme, Başlı Olun ve Bir Kere Edil Olun (Net)	-	-	-	1.200.317	-
Maddi Duran Varlıklar	-	-	-	-	-
Diğer Alacaklar	365.523	357.638	-	351.971	-
Nazım Kalemleri	1.151.036	2.130.001	846.006	17.283.986	-
Görünürdeki Krediler ve Tahakkükler	1.141.656	1.004.876	546.006	16.889.730	-
Türer Finansal Araçlar	-	1.122.125	-	354.256	-
Risk Açılımları Verilmemiş Hesaplar	-	-	-	-	-
Toplam Risk Açılımları Varlıklar	26.117.843	4.404.197	30.889.985	72.717.101	1.497.389

Yeni Şekil

Bankaların Sermaye Yeterliliğinin Ölçülmesine ve Değerlendirilmesine İlişkin Yönetmelik uyarınca hesaplanan Kredi Riskine Esas Tutar, tüm aktif kalemler için işlemin niteliği, işlemin yapıldığı karşı taraf ve işlemin teminatı dikkate alınarak aylık bazda hazırlanmaktadır. Bu şekilde, konsolide olmayan bazda hesaplanan Kredi Riskine Esas Tutar, 30.06.2012 itibarıyla 100,715,900 Bin TL olarak hesaplanmıştır. Bankanın 30 Haziran 2012 tarihli Kredi Riskine Esas Tutar (KREDİ RİSKİNE ESAS) aşağıda verilmiştir.

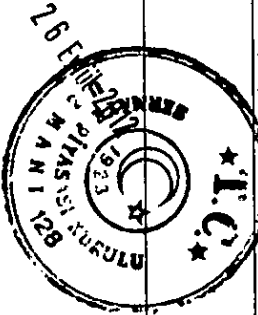
GARANTİ YATIRIM MENKUL DEĞERLER A.Ş.
 Etile Mahallesi, Seccil Yolu
 Defter No: 274337
 Şişli - İstanbul



Garanti Yatırım Menkul Değerler A.Ş.
 Genel Müdürü

Kredi Riskine Esas Tutar	Risk Ağırliklari						
	0%	10%	20%	50%	100%	150%	200%
Bilanço Kalemleri (Net)	25,189,332	1,998,866	20,836,221	62,283,443	1,944,572	3,429,888	
Nakit Değerler	1,000,482	4,375					
Vadeli Gelirli Menkul Kıymetler	3,401,816						
T.C. Merkez Bankası	4,993,239	1,063,041			1,758,611		
Yurtdışı Vadeli Bankalar, Yurtdışı Merkez ve Şubeler							
Pazar Bilyesinden Alacaklar							
Ters Repo İşlemlerinden Alacaklar							
Zorunlu Karşılıklar	7,897,710						
Krediler	4,415,475	408,910	20,585,319	55,294,374	1,944,572	3,429,888	
Tasfiye Olunarak Alacaklar (Net)				304,247			
Karabana İşlemlerinden Alacaklar							
Sonuçta Hazır Finansal Varlıklar	2,985,985			7,065			
Vadeli Kadar Eldir Tutarlar Yabancılar	68,447			15,941			
Aktiflerinin Vadeli Sınırsız Alacaklar	160,233	27,695	250,902	952,226			
Mutadif Alacaklar				177,394			
Faiz ve Gelir Tanımlık ve Reskonkto				2,206,161			
İştirak, Bağlı Ort ve Bir. Kon. Ed. Ort. (İş Ortaklığı) (Net)				1,208,493			
Maddi Duran Varlıklar	265,925	472,847		358,931			
Diğer Aktifler	1,649,617	2,072,065	896,413	16,975,320			
Nazım Kalemleri	1,649,617	1,044,319	896,413	16,515,207			
Geyri nakit Krediler ve Tutarlar		1,027,746		460,113			
Türev Finansal Araçlar							
Risk Ağırlığı Verilmemiş Hesaplar							
Toplam Risk Ağırlıklı Varlıklar	26,838,949	4,070,931	21,732,634	79,258,763	19,445,572	3,429,888	

GAZİANCI YATIRIM
MENKUL KIYMETLER A.Ş.
Etiler Mahallesi, Tercik Yolu
Demirlikent Sok. No: 134/337
Beşiktaş - İSTANBUL



Garanti Bankası A.Ş.
Genel Müdürük

Madde 2.1'in Zinci paragrafi ařađıdaki řekilde g¼ncellenmiřtir.

Eski řekil

31.03.2012 itibarıyla konsolide olmayan sermaye y¼k¼ml¼l¼đ¼n¼n %84'¼ kredi riskinden kaynaklanmaktadır. Kredi Riskine Esas Tutarın Haziran 2011'den Mart 2012'ye eyrekler ve risk ađırlıkları bazında geliřimi ařađıdaki grafikte verilmektedir.

Yeni řekil

30.06.2012 itibarıyla konsolide olmayan sermaye y¼k¼ml¼l¼đ¼n¼n %84,6'sı kredi riskinden kaynaklanmaktadır. Kredi Riskine Esas Tutarın Eylül 2011'den Haziran 2012'ye eyrekler ve risk ađırlıkları bazında geliřimi ařađıdaki grafikte verilmektedir.

Madde 2.1'in 10uncu paragrafı ve ilgili tablo ařađıdaki řekilde g¼ncellenmiřtir.

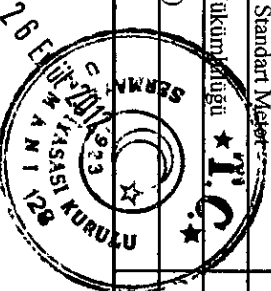
Eski řekil

Bankaların Sermaye Yeterliliđinin Ol¼lmesinin ve Deđerlendirilmesine İliřkin Y¼netmelik uyarınca aylık olarak hesaplanan Standart Metot ile piyasa riski ol¼m y¼ntemine g¼re 31.03.2012 tarihi itibarıyla piyasa riski hesaplaması ařađıda yer almaktadır. Piyasa Riskine Esas Tutar, konsolide olmayan Sermaye Yeterliliđi Rasyo hesaplamasında dikkate alınan Toplam Risk Ađırlıklı Aktifler iinde %4.6 orana sahiptir.

Standart Metot ile piyasa riski ol¼m y¼ntemine g¼re 31/03/12 tarihi itibarıyla piyasa riski hesaplaması ařađıda yer almaktadır.

(Bin TL)	Tutar
(I) Genel Piyasa Riski İin Hesaplanan Sermaye Y¼k¼ml¼l¼đ¼- Standart Metot	328,778
(II) Spesifik Risk İin Hesaplanan Sermaye Y¼k¼ml¼l¼đ¼ - Standart Metot	41,683
(III) Kur Riski İin Hesaplanan Sermaye Y¼k¼ml¼l¼đ¼ - Standart Metot	16,840
(IV) Emtia Riski İin Hesaplanan Sermaye Y¼k¼ml¼l¼đ¼ - Standart Metot	4136
(V) Takas Riski İin Hesaplanan Sermaye Y¼k¼ml¼l¼đ¼ - Standart Metot	0
(VI) Opsiyonlardan Kaynaklanan Piyasa Riski İin Hesaplanan Sermaye Y¼k¼ml¼l¼đ¼ - Standart Metot	36,250
(VII) Risk Ol¼m Modeli Kullanılan Bankalarda Piyasa Riski İin Hesaplanan Sermaye Y¼k¼ml¼l¼đ¼	0
(VIII) Piyasa Riski İin Hesaplanan Toplam Sermaye Y¼k¼ml¼l¼đ¼ (I+II+III+IV+V+VI)	427,687
(IX) Piyasa Riskine Esas Tutar (12,5 x VIII) ya da (12,5 x VII)	5,346,088

TARANTİ YATIRIM MENKUL DEĞERLER A.Ş.
Etiler Mahallesi, Tapacı Yolu
Denizkent Sok.No:1/4337
Beşiktaş - İSTANBUL

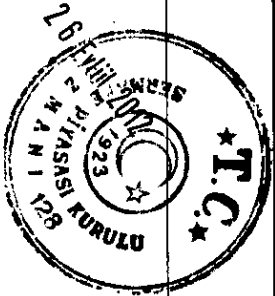


Yeni Şekil

Bankaların Sermaye Yeterliliğinin Ölçülmesine ve Değerlendirilmesine İlişkin Yönetmelik uyarınca aylık olarak hesaplanan Standart Metot ile piyasa riski ölçüm yöntemine göre 30.06.2012 tarihli piyasa riski hesaplaması aşağıda yer almaktadır. Piyasa Riskine Esas Tutar, konsolide olmayan Sermaye Yeterliliği Rasyo hesaplamasında dikkate alınan Toplam Risk Ağırlıklı Aktifler içinde %4.3 orana sahiptir.

Standart Metot ile piyasa riski ölçüm yöntemine göre 30.06.2012 tarihi itibarıyla piyasa riski hesaplaması aşağıda yer almaktadır.

(Bin TL)	Tutar
(I) Genel Piyasa Riski İçin Hesaplanan Sermaye Yükümlülüğü- Standart Metot	261,775
(II) Spesifik Risk İçin Hesaplanan Sermaye Yükümlülüğü - Standart Metot	37,184
III) Kur Riski İçin Hesaplanan Sermaye Yükümlülüğü - Standart Metot	75,952
(IV) Emtia Riski İçin Hesaplanan Sermaye Yükümlülüğü - Standart Metot	5,356
(V) Takas Riski İçin Hesaplanan Sermaye Yükümlülüğü - Standart Metot	-
(VI) Opsiyonlardan Kaynaklanan Piyasa Riski İçin Hesaplanan Sermaye Yükümlülüğü - Standart Metot	32,888
(VII) Risk Ölçüm Modeli Kullanılan Bankalarda Piyasa Riski İçin Hesaplanan Sermaye Yükümlülüğü	-
(VIII) Piyasa Riski İçin Hesaplanan Toplam Sermaye Yükümlülüğü (I+II+III+IV+V+VI)	413,155
(IX) Piyasa Riskine Esas Tutar (12,5 x VIII) ya da (12,5 x VII)	5,164,438



GAZİANTPİ YATIRIM
MENKUL KURUMLER A.Ş.
Etler Mah. Akmerkez 3. Kat No: 34/337
Demirler Sok. No: 34/337
Beşiktaş - İSTANBUL

T.C. Garanti Bankası A.Ş.
Genel Müdürük

Madde 2.1'in 14üncü paragrafı aşağıdaki şekilde güncellenmiştir.

Eski Şekil
Kur Riski

Banka'nın yabancı para cinsinden ve yabancı paraya endeksli aktifleri ile yükümlülükleri arasındaki fark "YP net genel pozisyon" olarak tanımlanmakta ve kur riskine baz teşkil etmektedir. Kur riskine ilişkin pozisyon limiti, yabancı para net genel pozisyon standart oranı paralelinde belirlenmektedir. Banka, 31 Mart 2012 tarihi itibarıyla 334,402 bin TL'si bilanço açık pozisyonundan (31 Aralık 2011: 2,321,493 bin TL bilanço kapalı pozisyon) ve 503,705 bin TL'si bilanço dışı kapalı pozisyonundan (31 Aralık 2011: 2,173,154 bin TL bilanço dışı açık pozisyon) oluşmak üzere 169,303 bin TL net yabancı para kapalı pozisyon (31 Aralık 2011: 148,339 bin TL net yabancı para kapalı pozisyon) taşımaktadır.

Yeni Şekil
Kur Riski

Banka'nın yabancı para cinsinden ve yabancı paraya endeksli aktifleri ile yükümlülükleri arasındaki fark "YP net genel pozisyon" olarak tanımlanmakta ve kur riskine baz teşkil etmektedir. Kur riskine ilişkin pozisyon limiti, yabancı para net genel pozisyon standart oranı paralelinde belirlenmektedir. Banka, 30 Haziran 2012 tarihi itibarıyla 2,720,156 bin TL'si bilanço açık pozisyonundan (31 Mart 2012: 334,402 bin TL bilanço açık pozisyon) ve 2,667,905 bin TL'si bilanço dışı kapalı pozisyonundan (31 Mart 2012: 503,705 bin TL bilanço dışı kapalı pozisyon) oluşmak üzere 52,251 bin TL net yabancı para açık pozisyon (31 Mart 2012: 169,303 bin TL net yabancı para kapalı pozisyon) taşımaktadır.

Madde 2.1'in 16ncı paragrafı aşağıdaki şekilde güncellenmiştir.

Eski Şekil

Banka'nın ortalama olarak taşıdığı kur riski YP net genel pozisyonun düşük seyretmesine paralel konsolide olmayan toplam sermaye üzerinde sınırlı bir etkiye sahiptir. 31/03/2012 tarihi itibarıyla Kur Riski İçin Hesaplanan Sermaye Yükümlülüğü toplam Piyasa Riski İçin gerekli sermaye yükümlülüğünün %12'si kadardır.

Yeni Şekil

Banka'nın ortalama olarak taşıdığı kur riski YP net genel pozisyonun düşük seyretmesine paralel konsolide olmayan toplam sermaye üzerinde sınırlı bir etkiye sahiptir. 30.06.2012 tarihi itibarıyla Kur Riski İçin Hesaplanan Sermaye Yükümlülüğü toplam Piyasa Riski İçin gerekli sermaye yükümlülüğünün %26'si kadardır.

ÖZGÜR NİTTİ YAĞIRKIN
MENKUL KIYMETLER A.Ş.
Etiler Mahallesi Tepebağ Yolu
Demir Kent Sok. No: 34/337
Beşiktaş - İSTANBUL



T.C. Garanti Bankası A.Ş.
Genel Müdürük

Maddde 2.1'in 17'inci paragrafı ve ilgili tablo ařağıdaki řeklide g¼ncellenmiřtir.

Eski řekil

Onemli para birimleri bazında bilanço ii ve dıř varlık ve y¼k¼ml¼l¼klere iliřkin net pozisyonlar ařağıdaki tabloda sunulmuřtur.

Banka'nın kur riskine iliřkin bilgileri:

	EURO	USD	Yen	Diđer YP	Toplam
Cari D¼nem					
Varlıklar					
Nakit Deđerler (Kasa, Efektif Deposu, Yoldaki Paralar, Satın Alınan ekler) ve T. C. Merkez Bnk. Bankalar	6,773,224	136,431	752	1,476,968	8,387,375
Gerçeęe Uygun Deđer Farkı Kar veya Zarara Yanıtılan Finansal Para Piyasalarından Alacaklar	1,961,356	3,947,927	2,438	1,168,593	7,080,314
Satılmaya Hazır Finansal Varlıklar	1,210,619	100,426	-	-	1,311,045
Krediler (*)	-	140,805	-	-	140,805
İřtirak, Baęlı Ortaklık ve Birlikte Kontrol Edilen Ortaklıklar (İř Ortaklıkları)	270,996	1,126,502	-	-	1,397,498
Vadeye Kadar Eide Tutul. Riskten Korunma Amalı T¼rev Finansal Varlıklar	11,387,763	23,464,713	8,970	560,624	35,422,070
Maddi Duran Varlıklar	1,566,652	161,198	-	-	1,727,850
Maddi Olmayan Duran Varlıklar	-	1,504,231	-	-	1,504,231
Diđer Varlıklar	19	50	-	-	69
Toplam Varlıklar	26,231	40,122	184	999	67,536
Y¼k¼ml¼l¼kler	23,196,860	30,733,617	12,344	3,207,184	57,150,005
Bankalar Mewduatı	316,741	968,146	3	49,451	1,334,341
D¼viz Tevdiat Hesabı	10,545,343	20,430,926	32,737	642,715	31,651,721
Para Piyasalarına Borlar	264,932	1,344,327	-	3	1,609,262
Diđer Mali Kuruluřlar Saęlı Fonlar	6,409,547	10,607,982	-	22,869	17,048,398
İhra Edilen Menkul Deđerler	-	1,526,091	-	-	1,526,091
Muhtelif Borlar	22,891	40,256	109	200,152	263,400
Risken Korunma Amalı T¼rev Finansal Borlar	-	446	-	-	446
Diđer Y¼k¼ml¼l¼kler(**)	1,128,072	333,472	800	2,196,388	5,740,687

SAKARYATI YATIRIM MENKUL DEĞERLER A.Ş.
Etiler Mahallesi, Taptepecik Yolu
Demirkeleş Sok. No:1, 34463
Beşiktaş - İSTANBUL

216 Etiler Mahallesi Taptepecik Yolu
Demirkeleş Sok. No:1, 34463
Beşiktaş - İSTANBUL

Garanti Bankası A.Ş.
Genel Müdürlik

Toplam Yükümlülükler	18,687,526	35,251,646	33,649	3,511,586	57,484,407
Net Bilanço Pozisyonu	4,509,334	(4,518,029)	(21,305)	(304,402)	(334,402)
Net Nazım Hesap Pozisyonu	(4,515,989)	4,729,121	5,260	285,313	503,705
Türev Finansal Araçlardan	5,240,884	15,375,719	132,982	657,417	21,407,002
Türev Finansal Araçlardan Borçlar	9,756,873	10,646,598	127,722	372,104	20,903,297
Gayrinakdi Krediler	-	-	-	-	-
Önceki Dönem					
Toplam Varlıklar	24,192,845	34,622,010	48,823	3,103,990	61,967,668
Toplam Yükümlülükler	19,143,094	37,231,588	56,778	3,214,715	59,646,175
Net Bilanço Pozisyonu	5,049,751	(2,609,578)	(7,955)	(110,725)	2,321,493
Net Nazım Hesap Pozisyonu	(4,751,323)	2,455,470	8,024	114,675	(2,173,154)
Türev Finansal Araçlardan Alacak	4,387,201	12,481,980	136,286	548,026	17,553,493
Türev Finansal Araçlardan Borçlar	9,138,524	10,026,510	128,262	433,351	19,726,647
Gayrinakdi Krediler	-	-	-	-	-

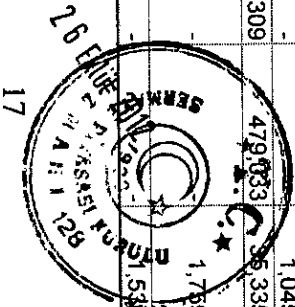
Yeni Şekil

Önemli para birimleri bazında bilanço içi ve dışı varlık ve yükümlülükleri ilişkin net pozisyonlar aşağıdaki tabloda sunulmuştur.

Banka'nın kur riskine ilişkin bilgileri:

Carri Dönem	EURO	USD	Yen	Diğer YP	Toplam
Varlıklar					
Nakit Değerler (Kasa, Etkatif Deposu, Yoidaki Paralar, Satın Alınan Çekler) ve T.C. Merkez Bankalar	7,900,573	169,497	685	1,650,121	9,720,876
Bankalar	1,983,094	2,908,516	2,276	713,817	5,607,703
Gerçeğe Uygun Değer Farkı Kâr veya Zarara Yansıtılan Finansal Para Piyasalarından Alacaklar	942,838	127,015	-	-	1,069,853
Satılmaya Hazır Finansal Varlıklar	185,228	860,383	-	-	1,045,611
Krediler (*)	10,836,778	24,012,038	7,309	479,033	36,335,158
İştirak, Bağlı Ortaklık ve Birlikte Kontrol Edilen Ortaklıklar (İş Ortaklıkları)	1,598,614	161,000	-	-	1,759,614
Vadeye Kadar Elde Tutul.	-	1,536,705	-	-	1,536,705

GAZİPAPAĞI YATIRIM MENKUL KIYMETLER A.Ş.
Etiler Mahallesi, Beşiktaş
Denizlikeri Sok. No:1
Beşiktaş - İSTANBUL



T.C. Garanti Bankası A.Ş.
Genel Müdürü

Maddede 2.1'nin 20'inci paragrafı aşağıdaki şekilde güncellenmiştir.

Eski Şekil

Durasyon-gap analizi çerçevesinde 31 Mart 2012 itibarıyla, alım satım ve satılmaya hazır menkul kıymet portföyü haric, faize duyarlı bilanço kalemlerinin bugünkü değerinde oluşan +/- 1 puan faize duyarlılık analizi aşağıdadır.

Faiz oranlarına duyarlılık analizi

(bin TL)

TL Faizlerdeki değişim	Portföy değerindeki değişim
(+) %1	-182,368
(-) %1	189,281
YP Faizlerdeki değişim	Portföy değerindeki değişim
(+) %1	-335,298
(-) %1	368,192

Yeni Şekil

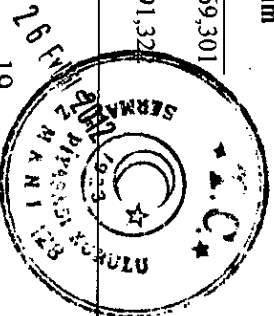
Durasyon-gap analizi çerçevesinde 30 Haziran 2012 itibarıyla, alım satım ve satılmaya hazır menkul kıymet portföyü haric, faize duyarlı bilanço kalemlerinin bugünkü değerinde oluşan +/- 1 puan faize duyarlılık analizi aşağıdadır.

Faiz oranlarına duyarlılık analizi

(bin TL)

TL Faizlerdeki değişim	Portföy değerindeki değişim
(+) %1	-232,977
(-) %1	243,002
YP Faizlerdeki değişim	Portföy değerindeki değişim
(+) %1	-169,301
(-) %1	191,322

GAARANTİ YATIRIM MENKUL KIYMETLER A.Ş.
Etiler Mahallesi, Topçaklı Yolu
Denizkent Sok. No: 1, 344637
Beşiktaş - İSTANBUL



26 Fİ
19

Garanti Yatırım Menkul Kıymetler A.Ş.
Genel Müdürlük

Maddede 2.1'nin 21'inci paragrafı ve ilgili tablo aşağıdaki şekilde güncellenmiştir.
Eski Şekil

Bankamızın 31 Mart 2012 tarihi itibarıyla yeniden fiyatlandırmaya kalan süreler dikkate alınarak vade dilimleri bazında gruplanmış net varlık ve yükümlülükler aşağıdaki tabloda sunulmaktadır.

Cari Dönem Sonu	1 Aya Kadar	1-3 Ay	3-12 Ay	1-5 Yıl	5 Yıl ve Üzeri	Faizsiz (*)	Toplam
Varlıklar							
Nakit Değerler (Kasa, Efektif Deposu, Yoldaki Paralar, Satın Alınan Çekler) ve T.C. Merkez Bankalar	2.894.838	2.210.847	975.960	1.047.365	352.000	1.747.366	9.228.376
Gerçeğe Uygun Değer Farkı Kar veya Zarara Yansıtılan Finansal Varlıklar (**)	7.786	8.395	81.461	646.089	594.392	645.377	1.983.500
Para Piyasalarından Alacaklar	140.800	-	-	-	-	5	140.805
Satılmaya Hazır Finansal Verilen Krediler (**)	13.285.860	2.864.001	3.192.879	10.650.357	1.476.262	2.681.583	34.150.942
Vadeye Kadar Elde Tutulan Diğer Varlıklar	910.863	5.781	568.361	146.786	1.341.639	84.677	3.058.107
Toplam Varlıklar	32.038.669	15.551.748	18.425.485	39.828.503	19.621.471	23.135.057	148.600.933
Yükümlülükler							
Bankalar Mevduatı	1.490.944	306.546	39.034	-	-	408.349	2.244.873
Diğer Mevduat	51.725.045	10.094.954	3.472.693	116.203	132.805	15.466.900	81.008.600
Para Piyasalarına Borçlar	11.522.825	422	211.200	1.122.880	-	36.818	12.894.145
Muhelif Borçlar	-	-	-	-	-	3.658.574	3.658.574
İhraç Edilen Menkul Değerler	1.509.595	666.343	626.692	-	872.480	125.611	3.800.721
Diğer Mali Kuruluşlar Sağl.	5.221.165	6.081.309	3.523.118	4.013.437	2.601.890	180.119	21.221.038
Diğer Yükümlülükler	907.177	-	1	1	-	62.868.803	23.772.982
Toplam Yükümlülükler	72.376.751	17.149.574	7.872.738	5.252.521	3.297.155	142.742.174	148.600.933
Bilançodaki Uzun Pozisyon	-	-	10.552.747	34.575.983	16.314.296	-	61.543.025
Bilançodaki Kısa Pozisyon	(40.338.082)	(1.597.826)	-	-	-	-	(61.543.025)

T.C. GARANTİ YATIRIM MENKUL HAYAT VE EMİTANLAR A.Ş.
Etiler Mahallesi Şişli Sokak No:1
Defterkent Sok. No:1
Beşiktaş - İSTANBUL

20

T.C. Garanti Bankası A.Ş.
Genel Müdürlük

Nazım Hesaplarıdaki Uzun	1.524.874	3.049.183	1.974.635	2.413.062	2.931.101	-	11.892.855
Nazım Hesaplarıdaki Kısa	(1.870.192)	(1.988.170)	(1.990.059)	(3.202.394)	(1.995.633)	-	(11.046.448)
Toplam Pozisyon	(40.683.400)	(536.813)	10.557.323	33.786.650	17.349.764	(19.607.117)	846.407

(*) Faizsiz kolonu reeskontları da içermektedir.

(**) Finansal tablolarında, "Gerçeğe Uygun Değer Farkı Kâr veya Zarara Yansıtılan Finansal Varlıklar" altında sınıflandırılan 212,194 TL tutarındaki kredi, "Verilen Krediler" satırında gösterilmiştir.

Yeni Şekil

Bankamızın 30 Haziran 2012 tarihi itibarıyla yeniden fiyatlandırılmaya kalan süreler dikkate alınarak vade dilimleri bazında gruplanmış net varlık ve yükümlülükler aşağıdaki tabloda sunulmaktadır.

Cari Dönem Sonu	1 Aya Kadar	1-3 Ay	3-12 Ay	1-5 Yıl	5 Yıl ve Üzeri	Faizsiz (*)	Toplam
Varlıklar							
Nakit Değerler (Kasa, Efektif Deposu, Yoldaki Paralar, Satım Alınan Çekler) ve T.C. Merkez Bnk.						12.304.381	12.304.381
Bankalar	2.717.649	1.314.056	1.636.680	1.042.703	-	1.182.662	7.893.750
Gerçeğe Uygun Değer Farkı Kâr veya Zarara Yansıtılan Finansal Varlıklar (**)	3.884	10.028	58.279	226.291	666.225	707.363	1.672.070
Para Piyasalarından Alacaklar	-	-	-	-	-	-	-
Satılmaya Hazır Finansal Varlıklar	12.182.830	5.144.473	4.892.537	8.187.740	1.293.145	3.075.754	34.776.479
Verilen Krediler (**)	17.141.545	11.284.713	13.028.591	29.410.511	15.290.006	1.503.543	87.658.909
Vadeye Kadar Elde Tutulan Yarırm.	910.865	568.359	7.065	149.877	1.356.884	124.665	3.117.715
Diğer Varlıklar	28.569	-	2.743	5.401	7.796	4.934.526	4.979.035
Toplam Varlıklar	32.985.342	18.321.629	19.625.895	39.022.523	18.614.056	23.832.894	152.402.339
Yükümlülükler							
Bankalar Mevduatı	2.253.172	1.165.529	12.197	-	-	684.182	4.115.080
Diğer Mevduat	52.990.976	9.782.613	3.911.965	33.481	-	16.587.186	83.306.221
Para Piyasalarına Borçlar	10.468.418	189.259	504.251	442.803	-	14.362	11.619.093
Muhelif Borçlar	-	-	-	-	-	-	-
İhrac Edilen Menkul Değerler	1.577.661	824.107	547.946	-	-	4.173.225	4.146.225
Diğer Mali Kuruluşlar Sağl. Fonlar	3.873.796	1.865.895	8.829.082	4.750.336	2.056.610	18.548.82	3.981.962
Diğer Yükümlülükler	667.932	-	-	1	1	29.004.623	21.561.201
Toplam Yükümlülükler	71.831.955	13.827.403	13.805.442	5.226.621	2.935.008	44.771.820	152.402.339

GARANTİ YATIRIM MENKUL KURUMLAR A.Ş.
Etiler Mahallesi Tepecik Köyü
Deriirkeri Sok. No:1 Kat:337
Beşiktaş - İSTANBUL

26 Ekim 2012

21

Garanti Bankası A.Ş.
Genel Müdür

Bilançodaki Uzun Pozisyon	-	4.494.226	5.820.453	33.795.902	15.674.958	-	59.785.539
Bilançodaki Kısa Pozisyon	(38.846.613)	-	-	-	-	(20.938.926)	(59.785.539)
Nazım Hesaplarıdaki Uzun Pozisyon	1.695.363	3.261.910	3.220.437	2.040.199	1.840.653	-	12.058.562
Nazım Hesaplarıdaki Kısa Pozisyon	(725.307)	(1.647.160)	(2.415.727)	(3.239.951)	(2.204.116)	-	(10.232.261)
Toplam Pozisyon	(37.876.557)	6.108.976	6.625.163	32.596.150	15.311.495	(20.938.926)	1.826.301

(*) Faizsiz kolonu reeskontları da içermektedir.

(**) Finansal tablolarında, "Gerçeğe Uygun Değer Farkı Kar veya Zarara Yansıtılan Finansal Varlıklar" altında sınıflandırılan 214.498 TL tutardaki kredi, "Verilen Krediler" satırında gösterilmiştir.

Madde 2.1'in 25inci paragrafı ve ilgili tablo aşağıdaki şekilde güncellenmiştir.

Eski Şekil

BDDK tarafından 1 Kasım 2006 tarih ve 26333 sayılı Resmi Gazete'de yayımlanarak yürürlüğe giren "Bankaların Likidite Yeterliliğinin Ölçülmesine ve Değerlendirilmesine İlişkin Yönetmelik" uyarınca 1 Haziran 2007 tarihinden itibaren bankaların haftalık ve aylık bazda yapacakları hesaplamalarda likidite oranının yabancı para aktif / pasiflerde en az %80, toplam aktif/pasiflerde en az %100 olması gerekmektedir. 2012 yılının ilk 3 ayında ve 2011 yıllarında gerçekleşen likidite rasyoları aşağıdaki gibidir.

Cari Dönem	Birinci Vade Dilimi (Haftalık)	YP	YP + TP	İkinci Vade Dilimi (Aylık)	YP	YP + TP
Ortalama (%)	131,26	139,37	97,23	104,37		

Önceki Dönem	Birinci Vade Dilimi (Haftalık)	YP	YP + TP	İkinci Vade Dilimi (Aylık)	YP	YP + TP
Ortalama (%)	135,89	148,57	94,32	109,14		

Yeni Şekil

BDDK tarafından 1 Kasım 2006 tarih ve 26333 sayılı Resmi Gazete'de yayımlanarak yürürlüğe giren "Bankaların Likidite Yeterliliğinin Ölçülmesine ve Değerlendirilmesine İlişkin Yönetmelik" uyarınca 1 Haziran 2007 tarihinden itibaren bankaların haftalık ve aylık bazda yapacakları hesaplamalarda likidite oranının yabancı para aktif / pasiflerde en az %80, toplam aktif/pasiflerde en az %100 olması gerekmektedir. 2012 yılının ilk 6 ayında ve 2011 yılında gerçekleşen likidite rasyoları aşağıdaki gibidir.

Cari Dönem	Birinci Vade Dilimi (Haftalık)	YP	YP + TP	İkinci Vade Dilimi (Aylık)	YP	YP + TP
Ortalama (%)	130,85	137,40	98,59	103,49		

Önceki Dönem	Birinci Vade Dilimi (Haftalık)	YP	YP + TP	İkinci Vade Dilimi (Aylık)	YP	YP + TP
Ortalama (%)	135,89	148,57	94,32	109,14		

QARANTİ YATIRIM MENKUL DEĞERLER A.Ş.
Etiler Mahallesi, Tepebağ Yolu
Defterhane Sokak No: 34/637
Beşiktaş - İSTANBUL



Qaranti Bankası A.Ş.
Genel Müdürü

Madde 2.1'in 31inci paragrafı aşağıdaki şekilde güncellenmiştir.

Eski Şekil

31.03.2012 itibarıyla konsolide olmayan sermaye yükümlülüğünün %11'i operasyonel riskten kaynaklanmaktadır.

Yeni Şekil

30.06.2012 itibarıyla konsolide olmayan sermaye yükümlülüğünün %11.1'i operasyonel riskten kaynaklanmaktadır.

Madde 3.2'nin 1inci paragrafı aşağıdaki şekilde güncellenmiştir.

Eski Şekil

Banka'nın kurulmasına 11 Nisan 1946 tarih ve 3/4010 sayılı Bakanlar Kurulu kararıyla izin verilmiş ve Ana Sözleşme 25 Nisan 1946 tarihli Resmi Gazete'de yayımlanmıştır. Genel Müdürlüğü İstanbul'da yerleşik olan Banka, 31 Mart 2012 itibarıyla yurt içinde 913 yurtiçi şubesi, 7 yurtdışı şubesi (1 adet Lüksemburg'da, 1 adet Malta'da ve 5 adet Kuzey Kıbrıs Türk Cumhuriyeti'nde) ve 4 temsilciliği (Moskova, Londra, Düsseldorf ve Shangay) ile hizmet vermektedir.

Yeni Şekil

Banka'nın kurulmasına 11 Nisan 1946 tarih ve 3/4010 sayılı Bakanlar Kurulu kararıyla izin verilmiş ve Ana Sözleşme 25 Nisan 1946 tarihli Resmi Gazete'de yayımlanmıştır. Genel Müdürlüğü İstanbul'da yerleşik olan Banka, 30 Haziran 2012 itibarıyla yurt içinde 915 yurtiçi şubesi, 7 yurtdışı şubesi (1 adet Lüksemburg'da, 1 adet Malta'da ve 5 adet Kuzey Kıbrıs Türk Cumhuriyeti'nde) ve 4 temsilciliği (Moskova, Londra, Düsseldorf ve Shangay) ile hizmet vermektedir.

Madde 3.2'nin 5inci paragrafı aşağıdaki şekilde güncellenmiştir.


Eski Şekil

• Banka 1993 yılında Türkiye'de hisselerini depo sertifikası şeklinde uluslararası piyasalara arz eden ilk kurum olmuştur. Bankanın payları Londra Menkul Kıymetler Borsası Ana Piyasası'nda (London Stock Exchange Main Market) kote olup mevcut uluslararası depo sertifikaları Londra Menkul Kıymetler Borsası'nın uluslararası hisse senetlerine yönelik servisi olan International Order Book'ta işlem görmektedir.

Yeni Şekil

• Banka 1993 yılında Türkiye'de hisselerini depo sertifikası şeklinde uluslararası piyasalara arz eden ilk kurum olmuştur. Mevcut uluslararası depo sertifikaları (Depository Receipts); Londra Menkul Kıymetler Borsası'nın uluslararası hisse senetlerine yönelik servisi olan International Order Book (COBY) ve Amerikan Tezgaah Üstü Piyasası'nın prestijli pazarı OTCXX International Premier'de işlem görmektedir.

CARAYI TI YAPIMI
MENKUL KIYMETLER A.Ş.
Etiler Mahallesi Tepecik Köyü
Değirken Sokak No:1 34337
Beşiktaş - İSTANBUL



T. C. Menkul Kıymetler Borsası A.Ş.
Genel Müdürlük

Madde 3.2'nin 6'ncı paragrafı aşağıdaki şekilde güncellenmiştir.

Eski Şekil

%49.76'lık halka açıklık oranı ile Banka, 30 Mart 2012 verilerine göre İMKB'nin halka açık piyasa değeri en yüksek şirketi olma özelliğini korumuştur.

Yeni Şekil

%49.76'lık halka açıklık oranı ile Banka, 29 Haziran 2012 verilerine göre İMKB'nin halka açık piyasa değeri en yüksek şirketi olma özelliğini korumuştur.

Madde 3.2.1'in 1'inci paragrafı aşağıdaki şekilde güncellenmiştir.

Eski Şekil

31 Mart 2012 itibarıyla yurtiçinde 913 şubesi, Kıbrıs'ta Lüksemburg ve Malta'da birer olmak üzere yurtdışında 7 şubesi, Moskova, Londra, Düsseldorf ve Şangay'da birer temsilciği, 3.335 ATM'si, ödüllü Çağrı Merkezi, teknolojik altyapıya sahip mobil ve internet şubelerinden oluşan yaygın dağıtım ağı ile Garantİ; 11 milyona yakın müşterisinin finansal ihtiyaçlarına cevap veriyor.

Yeni Şekil

30 Haziran 2012 itibarıyla yurtiçinde 915 şubesi, Kıbrıs'ta Lüksemburg ve Malta'da birer olmak üzere yurtdışında 7 şubesi, Moskova, Londra, Düsseldorf ve Şangay'da birer temsilciği, 3.388 ATM'si, ödüllü Çağrı Merkezi, teknolojik altyapıya sahip mobil ve internet şubelerinden oluşan yaygın dağıtım ağı ile Garantİ; 11 milyon üzerinde müşterisinin finansal ihtiyaçlarına cevap veriyor.

Madde 3.2.1'in 2'inci paragrafı aşağıdaki şekilde güncellenmiştir.

Eski Şekil

Kurumsal, ticari, KOBİ, özel, bireysel ve yatırım bankacılığı dahil olmak üzere, tüm işkollarında faaliyet gösteren Garantİ; bireysel emeklilik, finansal kiralama, faktoring, menkul kıymetler ve portföy yönetimi alanlarının da aralarında bulunduğu uzman 8 mali bağlı ortaklıkları ile, entegre bir finansal hizmetler grubu niteliğini taşıyor. Bu işitirakleri arasında Moskova merkezli faaliyet gösteren GarantİBank Moscow (GBM), Amsterdam merkezli faaliyet gösteren GarantİBank International (GBI) ve Romanya'da 77 şubeye ulaşan Garantİ Bank SA da yer alıyor.

Yeni Şekil

Kurumsal, ticari, KOBİ, özel, bireysel ve yatırım bankacılığı dahil olmak üzere, tüm işkollarında faaliyet gösteren Garantİ; bireysel emeklilik, finansal kiralama, faktoring, menkul kıymetler ve portföy yönetimi alanlarının da aralarında bulunduğu uzman 8 mali bağlı ortaklıkları ile, entegre bir finansal hizmetler grubu niteliğini taşıyor. Bu işitirakleri arasında Moskova merkezli faaliyet gösteren GarantİBank Moscow (GBM), Amsterdam merkezli faaliyet gösteren GarantİBank International (GBI) ve Romanya'da 78 şubeye ulaşan Garantİ Bank SA da yer alıyor.



ÖZGÜR NİTTİ YAŞAR
MENKUL KIYMETLER A.Ş.
Etiler Mahallesi, Tepeköy
Deñirkeçi Sok. No: 1 34337
Beşiktaş - İSTANBUL

T.C. Garanti Bankası A.Ş.
Genel Müdürü

**Maddde 3.2.1'in Konsolidasyon kapsamındaki bağıli ortaklıklara ilişkin bilgileri içeren tablosu aşağıdaki şekilde güncellenmiştir.
Eski Şekli**

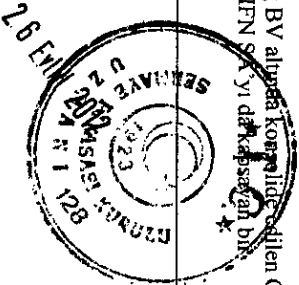
	Aktif Toplamı	Özkaynak	Sabit Varlık Toplamı (*)	Faiz Gelirleri	Menkul Değer Gelirleri	Cari Dönem Kar/Zararı	Geçmiş Yıllar Kar/Zararı ve Olumsuzluk Yedekler	Gerçeğe Uygun Değeri
1	2,713,193	515,303	17,376	43,557	-	15,446	401,443	-
2	1,275,030	84,522	2,554	9,215	331	34,534	25,281	118,020
3	37,010	29,103	5,555	228	530	-2,705	-	-
4	17,114	15,386	2,724	253	21	348	1,859	-
5	3,358,729	484,001	14,621	13,777	1,528	41,857	364,694	-
6	9,581,530	917,364	51,314	110,272	18,317	24,020	474,899	851,875
7	777,685	160,556	44,663	7,705	4,082	3,816	84,205	161,292
8	714,299	714,299	-	-	-	-9	-118,323	714,777
9	768,936	646,683	-	109	-	-2,863	-15,608	-
10	3,579,545	458,547	51,249	46,896	7,735	9,525	-56,588	-
11	211,335	32,143	7,291	5,167	-	1,255	6,550	-
12	169,738	19,037	1,642	9,967	-	1,896	9,518	-
13	297,612	31,164	430	4,836	-	914	6,839	-

(*) Finansal veriler 31 Aralık 2011 tarihinde sona eren hesap dönemine aittir, ancak gerçeğe uygun değer 31 Mart 2012 tarihi itibarıyla.

(**) Sabit varlık toplamı maddi ve maddi olmayan varlıklardan oluşmaktadır.

(***) Garanti Bank Holding BV için yukarıda belirtilen gerçeğe uygun değer: Garanti Holding BV alımına katılımlarından oluşan G Netherlands BV, Garanti Bank SA, Motoractive IFN SA, Ralfi IFN SA ve Domemia Credit IFN SA'ya da katılan bir değerdir.

GARANTİ YATIRIM MENKUL KURUMLAR A.Ş.
Etiler Mahallesi, Nispetiye Sok. No: 34, Kat: 9
Demirhanlı Sok. No: 34, Kat: 9
Beşiktaş - İSTANBUL



Garanti Bankası A.Ş.
Genel Müdürlük

Yeni Şekil

Konsolidasyon kapsamındaki bağlı ortaklıklara ilişkin diğer bilgiler

Aktif Toplamı	Özkaynak	Sabit Varlık Toplamı (*)	Faiz Gelirleri	Menkul Değer Gelirleri	Cari Dönem Kâr/Zararı	Geçmiş Yıllar Kâr/Zararı ve Olağanüstü Yedekler	Gerçeğe Uygun Değeri	
1	2,786,949	531,047	17,176	103,399	-	31,189	401,443	-
2	1,239,005	91,540	2,659	32,742	97	6,994	59,815	105,840
3	39,871	29,201	5,368	394	1,147	(2,608)	16,414	-
4	19,287	16,445	2,538	533	29	1,409	1,805	-
5	3,665,180	517,507	14,435	27,841	3,622	75,242	364,694	-
6	10,240,020	924,216	48,743	225,223	36,207	61,950	474,899	905,676
7	776,489	146,569	40,152	15,564	8,659	6,740	80,620	161,094
8	687,620	687,620	-	-	(72)	(118,323)	692,938	-
9	727,665	611,127	-	197	(5,120)	(15,608)	-	-
10	3,537,171	436,772	47,049	93,479	14,509	10,998	(56,586)	-
11	202,435	31,721	5,550	9,589	-	2,726	6,256	-
12	158,429	18,840	1,473	17,869	-	2,855	9,254	-
13	281,378	29,386	379	9,204	-	2,981	4,664	-

(1) Finansal veriler 31 Mart 2012 tarihinde sona eren hesap dönemine aittir, ancak gerçeğe uygun değerler 31 Ocak 2012 tarihinde itibarıyla.

(*) Sabit varlık toplamı maddi ve maddi olmayan duran varlıklardan oluşmaktadır.

(**) Garanti Bank Holding BV için yukarıda belirtilen gerçeğe uygun değer, Garanti Holding BV altında konsolide edilen G Netherlands BV, Garanti Bank SA, Motoractive IFN SA, Ralf IFN SA ve Domemia Credit IFN SA'yı da kapsayan bir değerdir.

GARANTİ YAŞARIN
MENKUL KIYMETLER A.Ş.
İstiklal Mahallesi Tepeköy Yolu
Demirören Sokak No: 1 346837
Beşiktaş - İSTANBUL



Garanti Bankası A.Ş.
Genel Müdür

Madde 3.2.2'nin dipnotu aşağıdaki şekilde güncellenmiştir.

Eski Şekil

Faaliyet gösterilen sektörler/pazarlar ve ihracının bu sektörlerdeki/pazarlardaki yeri ile avantaj ve dezavantajları hakkında bilgi¹¹.

Yeni Şekil

Faaliyet gösterilen sektörler/pazarlar ve ihracının bu sektörlerdeki/pazarlardaki yeri ile avantaj ve dezavantajları hakkında bilgi¹¹.

¹¹ Pazar payları hesaplanırken sektör dataları için BDDK haftalık bülteni-mevduat bankaları verileri, banka için 31 Mart 2012 tarihli kamuya açıklanan solo mali tablolar kullanılmıştır. Aktif pazar payı hesaplamasında Mart 2012 tarihli BDDK aylık bülteni-mevduat bankaları verileri kullanılmıştır. Banka'nın sektör içindeki sıralaması 31 Mart 2012 solo finansallarına göre yapılmıştır. Bankalar için 31 Mart 2012 tarihli kamuya açıklanan solo mali tablolar kullanılmıştır.

¹¹ Pazar payları hesaplanırken sektör dataları için BDDK aylık bülteni-mevduat bankaları verileri, banka için 30 Haziran 2012 tarihli kamuya açıklanan solo mali tablolar kullanılmıştır.

Madde 3.2.2'nin 1inci paragrafı aşağıdaki şekilde güncellenmiştir.

Eski Şekil

Garanti Bankası, 31 Mart 2012 itibarıyla 913 yurtiçi şubesi, 7 yurtdışı şubesi (1 adet Lüksemburg'da, 1 adet Malta'da ve 5 adet Kuzey Kıbrıs Türk Cumhuriyeti'nde) ve 4 temsilciliği (Moskova, Londra, Düsseldorf ve Şangay) ve alternatif dağıtım kanalları aracılığı ile kurumsal, özel, ticari, KOBİ, bireysel ve yatırım bankacılığı dâhil olmak üzere tüm işkollarında faaliyet göstermektedir. Bankacılık faaliyetlerine ek olarak, bağlı ortaklıkları aracılığıyla bireysel emeklilik, finansal kiralama, faktoring, menkul değerler, konut finansmanı ve portföy yönetimi alanlarında da hizmet vermektedir. Ayrıca Garanti Bank International, Garanti Bank Moscow ve GarantiBank SA (Romanya) bağlı ortaklıkları aracılığıyla da yurt dışı bankacılık faaliyetlerini yürütmektedir.

Yeni Şekil

Garanti Bankası, 30 Haziran 2012 itibarıyla 915 yurtiçi şubesi, 7 yurtdışı şubesi (1 adet Lüksemburg'da, 1 adet Malta'da ve 5 adet Kuzey Kıbrıs Türk Cumhuriyeti'nde) ve 4 temsilciliği (Moskova, Londra, Düsseldorf ve Şangay) ve alternatif dağıtım kanalları aracılığı ile kurumsal, ticari, KOBİ, özel, , bireysel ve yatırım bankacılığı dâhil olmak üzere tüm işkollarında faaliyet göstermektedir. Bankacılık faaliyetlerine ek olarak, bağlı ortaklıkları aracılığıyla bireysel emeklilik, finansal kiralama, faktoring, menkul değerler, konut finansmanı ve portföy yönetimi alanlarında da hizmet vermektedir. Ayrıca Garanti Bank International, Garanti Bank Moscow ve GarantiBank SA (Romanya) bağlı ortaklıkları aracılığıyla da yurt dışı bankacılık faaliyetlerini yürütmektedir.

GARANTİ YATIRIM MENKUL DEĞERLER A.Ş.
Etiler Mahallesi Tepecek Bölü
Demir Kent Sok.No:1 34937
Beşiktaş - İSTANBUL



T Garanti Bankası A.Ş.
Genel Müdürlik

Madde 3.2.2'nin 2'inci paragrafı aşağıdaki şekilde güncellenmiştir.

Eski Şekil

31 Mart 2012 tarihli kamuya açıklanan konsolide mali tablolarla Banka, 165 milyar 696 milyon 285 bin TL'lik konsolide aktif büyüklüğü ile Türkiye'de faaliyet gösteren en büyük ikinci özel bankadır. Aktif büyüklüğü açısından mevduat bankaları arasındaki pazar payı %13,2'dir². Geliştirdiği yeni ürünlerle sadece Türkiye'de değil, dünya bankacılığında da birçok ilke imza atan Garanti Bankası, her türlü koşulda müşterilerinin yanında yer alarak onların hayatını kolaylaştırmaktadır. Dünya ve Türkiye çapında gerçekleştirdiği ilkler arasında; Bankasız Havale işlemi, Geç EFT uygulaması, POS'tan Kredi uygulaması, Altın Finansmanı Sistemi, cep telefonlarına entegre olabilen ön ödemeli kart Cep-T Paracard, "Dokun&Geç" altyapısına sahip Bonus Trink sticker'ları gibi ürün ve uygulamalar bulunmaktadır.

¹² Banka'nın sektör içindeki sıralaması 31 Mart 2012 finansallarına göre yapılmıştır. Bankalar için 31 Mart 2012 tarihli kamuya açıklanan solo mali tablolar kullanılmıştır.

Yeni Şekil

30 Haziran 2012 tarihli kamuya açıklanan konsolide mali tablolarla Banka, 170 milyar 597 milyon 25 bin TL'lik konsolide aktif büyüklüğü ile Türkiye'de faaliyet gösteren en büyük ikinci özel bankadır. Aktif büyüklüğü açısından mevduat bankaları arasındaki pazar payı %13,12'dir². Geliştirdiği yeni ürünler ile sadece Türkiye'de değil, dünya bankacılığında da birçok ilke imza atan Garanti Bankası, her türlü koşulda müşterilerinin yanında yer alarak onların hayatını kolaylaştırmaktadır. Dünya ve Türkiye çapında gerçekleştirdiği ilkler arasında; Bankasız Havale işlemi, Geç EFT uygulaması, POS'tan Kredi uygulaması, Altın Finansmanı Sistemi, cep telefonlarına entegre olabilen ön ödemeli kart Cep-T Paracard, "Dokun&Geç" altyapısına sahip Bonus Trink sticker'ları gibi ürün ve uygulamalar bulunmaktadır.

¹² Pazar payları hesaplanırken sektör dataları için BDDK aylık bülteni-mevduat bankaları verileri, banka için 30 Haziran 2012 tarihli kamuya açıklanan solo mali tablolar kullanılmıştır.

Madde 3.2.2'nin 3'üncü paragrafı aşağıdaki şekilde güncellenmiştir.

Eski Şekil

Garanti, Mart 2012 itibarıyla 90 milyar 921 milyon 722 bin TL'ye ulaşan nakdi kredileri ile mevduat bankaları arasında %13,1'lik bir paya sahiptir¹³. Sürdürülebilir ve karlı büyüme stratejisi doğrultusunda Garanti, fiyat rekabetinden uzak durmaktadır. Bu sebeple 1. Çeyrekte toplam kredilerde sektörün altında bir büyüme gerçekleştirmiştir. Kurumsal ve ticari bankacılıktaki konumu sayesinde YP kredilerde %18,4'lük pay ile özel bankalar arasında lider olan Garanti, TL kredilerde de %11,0'lik payla ikinci konumda bulunmaktadır¹⁴. Hızla büyüyen ihtiyaç kredileri ve %13,4'lük payla sektör lideri olduğu konut kredileri ile Garanti, tüketici kredilerinde %12,8 payla özel bankalar arasında ilk sırada yer almaktadır¹⁵. Garanti, 9 bankanın katılımıyla bankalararası bir platforma

Yeni Şekil

Garanti, Haziran 2012 itibarıyla 95 milyar 56 milyon 385 bin TL'ye ulaşan nakdi kredileri ile mevduat bankaları arasında %13,1'lik bir paya sahiptir. Sürdürülebilir ve karlı büyüme stratejisi doğrultusunda Garanti, fiyat rekabetinden uzak durmaktadır. Kurumsal ve ticari bankacılıktaki konumu sayesinde YP kredilerde %18,3'lük pay ile özel bankalar arasında lider olan Garanti, TL kredilerde de %11,2'lik payla ikinci konumda bulunmaktadır. Hızla büyüyen ihtiyaç kredileri ve %13,5'lik payla sektör lideri olduğu konut kredileri ile Garanti, tüketici kredilerinde %12,8 payla özel bankalar arasında ikinci sırada yer almaktadır. Garanti, 9 bankanın katılımıyla bankalararası bir platforma dönüştürdüğü BONUS platformu ve diğer ödeme sistemleri ürün ve uygulamalarıyla kredi

dönüşürdüğü BONUS programı ve diğer ödeme sistemleri ürün ve uygulamalarıyla kredi kartlarında da sektöre öncülük etmektedir. 475 bin POS'u ile Türkiye'nin en geniş üye işyeri ağına sahip olan Banka, 9 milyona yakın kredi kartı, işyeri hacminde %18,8'lik pazar payı ile ikinci, kart payı ile ikinci, kart hacminde ise %18,4'lük pazar payı ile lider konumda bulunmaktadır.

¹² Banka'nın sektör içindeki sıralaması 31 Mart 2012 finansallarına göre yapılmıştır.

¹³ Bankalar için 31 Mart 2012 tarihli kamuya açıklanan solo mali tablolar kullanılmıştır.

¹⁴ Banka'nın sektör içindeki sıralaması 31 Mart 2012 finansallarına göre yapılmıştır.

¹⁵ Bankalar için 31 Mart 2012 tarihli kamuya açıklanan solo mali tablolar kullanılmıştır.

¹⁶ Banka'nın sektör içindeki sıralaması 31 Mart 2012 finansallarına göre yapılmıştır.

¹⁷ Bankalar için 31 Mart 2012 tarihli kamuya açıklanan solo mali tablolar kullanılmıştır.

¹⁸ Banka'nın sektör içindeki sıralaması 31 Mart 2012 finansallarına göre yapılmıştır.

¹⁹ Bankalar için 31 Mart 2012 tarihli kamuya açıklanan solo mali tablolar kullanılmıştır.

Madde 3.2.2'nin dördüncü paragrafı aşağıdaki şekilde güncellenmiştir.

Eski Şekil

Merkez Bankası'nın faiz koridoru uygulaması ile fonlama maliyetleri artmaktadır. Ancak uzun soluklu iletişime dayanan müşteri altyapısı ile Garanti, Mart 2012 itibarıyla YP müşteri mevduatında %14,8 ve toplam müşteri mevduatında %10,8 pazar payıyla Türkiye'nin 2. en büyük özel bankası konumunda olmayı sürdürmektedir.¹⁶ Artan fonlama maliyetlerini yönetebilmek ve müşteri tabanını genişletmek amacıyla Garanti, vadesiz mevduata da büyük önem vermektedir. Toplam müşteri mevduatlarının yaklaşık %19'unu oluşturan vadesiz müşteri mevduatlarında Garanti, %14,5'lik bir pazar payına sahiptir.

¹⁶ Banka'nın sektör içindeki sıralaması 31 Mart 2012 finansallarına göre yapılmıştır.

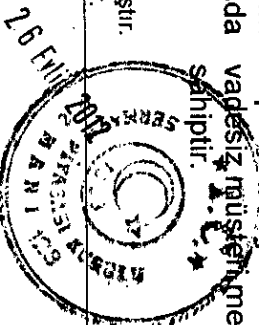
¹⁷ Bankalar için 31 Mart 2012 tarihli kamuya açıklanan solo mali tablolar kullanılmıştır.

kartlarında da sektöre öncülük etmektedir. 498 bin POS'u ile Türkiye'nin en geniş üye işyeri ağına sahip olan Banka, 9 milyon aşkın kredi kartı, işyeri hacminde %18,8'lik pazar payı ile ikinci, kart hacminde ise %18,1'lik pazar payı ile lider2 konumda bulunmaktadır.¹³

¹³ Ödeme sistemleri verileri 30 Haziran 2012 tarihli BKM raporuna göre hesaplanmıştır (BKA's Bankalararası Kart Merkezi)

Yeni Şekil

Merkez Bankası'nın faiz koridoru uygulaması ile fonlama maliyetleri artmaktadır. Ancak uzun soluklu iletişime dayanan müşteri altyapısı ile Garanti, Haziran 2012 itibarıyla YP müşteri mevduatında %14,8 pazar payıyla, TL müşteri mevduatında %11,0 pazar payıyla ve toplam müşteri mevduatında %12,3 pazar payıyla ise Türkiye'nin 2. en büyük özel bankası konumunda olmayı sürdürmektedir. Artan fonlama maliyetlerini yönetebilmek ve müşteri tabanını genişletmek amacıyla Garanti, vadesiz mevduata da büyük önem vermektedir. Toplam müşteri mevduatlarının yaklaşık %19'unu oluşturan vadesiz müşteri mevduatlarında Garanti, %14,2'lik bir pazar payına sahiptir.



Garanti Bankası A.Ş.
Genel Müdürlük

Madde 3.2.2'deki Garanti Bankası'nın sektördeki konumuna ilişkin tablo aşağıdaki şekilde güncellenmiştir.

Eski Şekil

31 Mart 2012 itibarıyla Garanti Bankası'nın sektördeki konumu aşağıdaki tabloda detaylı olarak sunulmuştur.

31 Mart 2012 itibarıyla (Para Birimi: TL milyon)	Sektör (**)	Garanti Bankası (*)	Garanti Bankası Pazar Payı
Aktifler	1.127.095	148.601	%13,2
Krediler	634.566	83.246	%13,1
Müşteri Mevduatı	656.282	81.009	%12,3
Konut ¹	73.353	9.856	%13,4
Tasit ¹	18.783	2.825	%15,0
İhtiyaç ^{1,2}	147.404	15.852	%10,8
Tüketici Kredileri (Bireysel kredi kartları dahil)	221.890	28.374	%12,8
Tüketici + Takstitli Ticari Krediler (Kredi kartları dahil)	299.338	38.566	%12,9

1.: Takstitli Ticari Krediler dahildir

2.: Diğer krediler ve kredili mevduat hesapları dahildir

(*) Sektör karşılaştırması yapılırken T.Garanti Bankası A.Ş.'nin 31 Mart 2012 solo finansalları baz alınmıştır.

(**)Pazar payları hesaplanırken sektör dataları için BDDK haftalık bülteni-mevduat bankaları verileri, banka için 31 Mart 2012 tarihli kamuya açıklanan solo mali tablolar kullanılmıştır. Aktif pazar payı hesaplamasında Mart 2012 tarihli BDDK aylık bülteni-mevduat bankaları verileri kullanılmıştır. Banka'nın sektör içindeki sıralaması 31 Mart 2012 solo finansallarına göre yapılmıştır. Bankalar için 31 Mart 2012 tarihli kamuya açıklanan solo mali tablolar kullanılmıştır.

Yeni Şekil

30 Haziran 2012 itibarıyla Garanti Bankası'nın sektördeki konumu aşağıdaki tabloda detaylı olarak sunulmuştur.

30 Haziran 2012 itibarıyla (Para Birimi: TL milyon)	Sektör	Garanti Bankası	Garanti Bankası Pazar Payı*
Aktifler	1.162.545	152.402	13,1%
Krediler	665.687	87.140	13,1%
Müşteri Mevduatı	676.278	83.306	12,3%
Konut**	76.061	10.248	13,5%
Tasit**	19.547	2.984	15,3%
İhtiyaç**	155.177	16.648	10,7%
Tüketici Kredileri (Bireysel kredi kartları dahil)	234.384	29.931	12,8%
Tüketici + Takstitli Ticari Krediler (Kredi kartları dahil)	317.084	40.598	12,8%


1.: Takstitli Ticari Krediler dahildir

2.: Diğer krediler ve kredili mevduat hesapları dahildir

(*)Pazar payları hesaplanırken sektör dataları için BDDK aylık bülteni-mevduat bankaları verileri, banka için 30 Haziran 2012 tarihli kamuya açıklanan solo mali tablolar kullanılmıştır.

(**)Tüketici + Takstitli Ticari

19



Madde 3.2.6'ya aşağıdaki bölüm eklenmiştir.

Banka 2012 yılı Temmuz ayında,210,904,196 TL nominal değeri 178 gün vadeli, 20.07.2012 vade başlangıç, 14.01.2013 vade bitiş tarihli Basit Faiz Oranı %8,72661, Bileşik Faiz Oranı %8,92183 olan ve 474,545,638 TL nominal değeri 77 gün vadeli 20/07/2012 vade başlangıç tarihli 05.10.2012 vade bitiş tarihli Basit Faiz Oranı %8,61514, Bileşik Faiz Oranı %8,91286 olan 2 adet banka bonusu halka arzı Ağustos ayında 366,150,511 TL nominal değeri 88 gün vadeli 16.08.2012 vade başlangıç 12.11.2012 vade bitiş tarihli Basit Faiz Oranı %7,85668, Bileşik Faiz Oranı %8,0941 olan ve 66,006,460 TL nominal değeri 179 gün vadeli 16/08/2012 vade başlangıç 11.02.2013 vade bitiş tarihli Basit Faiz Oranı %8,17373, Bileşik Faiz Oranı %8,34405 olan 2 adet banka bonusu halka arzı gerçekleştirilmiştir.

18 Temmuz 2012 tarihinde T. Garanti Bankası Yönetim Kurulu tarafından, 1 yıllık dönem içerisinde Türkiye dışında yerleşik gerçek ve tüzel kişilere satılmak üzere bir veya birden fazla ihraç yoluyla gerçekleştirilecek, çeşitli terip ve vadelerde ve ihraç tarihlerindeki piyasa koşullarına göre belirlenecek sabit ve/veya değişken faiz oranlarına sahip, toplamda 1.500.000.000 ABD Doları veya muadili yabancı para tutarına kadar tahvil veya benzeri türden borçlanma aracı ihraçlarına ilişkin tüm sözleşmelerin ve bu sözleşmelere ilişkin sair evrakın tanzim ve düzenlenmesi ile satış ve yurtdışı borsalara kayıt da dahil olmak üzere işlemle ilgili gerekli bütün adımların yerine getirilmesini sağlamak amacıyla T. Garanti Bankası A.Ş. Genel Müdürlüğü'ne yetki verilmiştir.

Bu kapsamda; Bankaca 1.500.000.000 ABD Doları veya muadili yabancı paraya kadar tutarda farklı vadelerde tahvil ihraç edilerek yurt dışında yerleşik yatırımcılara tahsisli satış yöntemi ile satılması için Sermaye Piyasası Kurulu'na başvuruda bulunulmuştur.

Banka, Ağustos ayında yurtdışı borçlanma programı çerçevesinde, OPIG (Overseas Private Investment Corporation) kurumundan 14 yıl vadeli, USD 400 milyon tutarında havale akımlarına dayalı sekürütizasyon kredisi temin etmiştir.

Madde 3.3.2'nin Zincü paragrafı aşağıdaki şekilde güncellenmiştir.

Eski Şekil

Uluslararası finansal piyasalarda kırılگانlıkların devam etmesi, büyüme performanslarının bölgeler ve ülkeler arası dengesizlikler göstermesi, gelişmiş ekonomilerin gevşek para politikası uygulamaları devam ederken gelişmekte olan ülkelerde de yavaşlama işaretlerinin görülməsi, bazı ülkelerde ortaya çıkan borç stoku sorunları, dış ticareti engelleyen korumacılık eğilimleri, varlık fiyatları ve kur üzerinde oluşan baskılar önümüzdeki dönemdeki belirsizlikler olarak karşımıza çıkmaktadır.

Yeni Şekil

Uluslararası finansal piyasalarda kırılگانlıkların devam etmesi, büyüme performanslarının bölgeler ve ülkeler arası dengesizlikler göstermesi, gelişmiş ekonomilerin gevşek para politikası uygulamaları devam ederken gelişmekte olan ülkelerde de yavaşlama işaretlerinin görülməsi, bazı ülkelerde ortaya çıkan borç stoku sorunları, dış ticareti engelleyen korumacılık eğilimleri, varlık fiyatları ve kur üzerinde oluşan baskılar önümüzdeki dönemdeki belirsizlikler olarak karşımıza çıkmaktadır.

ZARFIYI YATIRIM
MENKUL KIYMETLER A.Ş.
Etiler Mahallesi Tepecik Köyü
Denizmen Sok. No:1, 34337
Beşiktaş - İSTANBUL

31

16 EYLÜL 2012
T.C. SERMAYE PİYASASI KURULU

T. Garanti Bankası A.Ş.
Genel Müdürlük

Madde 3.3.2'nin 7inci paragrafı aşağıdaki şekilde güncellenmiştir.

Eski Şekil

1. Çeyrek 2012 sonu itibarıyla; Garanti, uyguladığı kredi ve risk politikaları ile takipteki kredi oranını %1,9 seviyesinde tutmuştur. Aynı oran sektörde %2,8 olarak gerçekleşmiştir. Bu rasyo, Garanti'nin, yerleşik risk kültürü sayesinde yakaladığı aktif kalitesinin bir göstergesi olurken, operasyonel verimlilik anlayışı ve tüm koşullara daima hazırlıklı olabilmek kabiliyeti Bankamızın en önemli teminatı olmuştur.

Yeni Şekil

2012 ilk yarısı itibarıyla; Garanti, uyguladığı kredi ve risk politikaları ile takipteki kredi oranını %1,8 seviyesine gerçekleştirmiştir. Aynı oran sektörde %2,6 olarak gerçekleşmiştir¹. Haziran 2012 tarihinde yapılan 200,6 milyon TL tutarındaki tahsili gecikmiş alacak satışı da takipteki krediler oranının gerilemesine katkıda bulunmuştur. Bu rasyo, Garanti'nin, yerleşik risk kültürü sayesinde yakaladığı aktif kalitesinin bir göstergesi olurken, operasyonel verimlilik anlayışı ve tüm koşullara daima hazırlıklı olabilmek kabiliyeti Bankamızın en önemli teminatı olmuştur.

¹ Takipteki krediler oranı hesaplanırken sektör dataları için 30 Haziran 2012 tarihli BDDK haftalık bütteni-toplam sektör verileri kullanılmıştır. Sektör ile doğru karşılaştırma için, Banka'nın 30 Haziran 2012 tarihi kamuya açıklanan solo mali tablolar kullanılmıştır.

Madde 3.3.2'nin 9uncu paragrafı aşağıdaki şekilde güncellenmiştir.

Eski Şekil

Süre gelmekte olan sıkı para politikası çerçevesinde, bankacılık sektöründe marj yönetimi daha da önem kazanmıştır. Garanti Bankası, sergilemiş olduğu titiz ve temkinli yaklaşımını, uzun vadeli sürdürülebilir karlı büyüme stratejisinin önemli bir parçası olarak içinde bulunduğumuz dönemde de devam ettirmektedir. Bu yaklaşımın, yurtiçi ve yurt dışında oluşabilecek stres faktörlerinin artması durumunda da Garanti Bankası'nı, dalgalanmalara karşı dirençli kılmayı beklenmektedir.

Yeni Şekil

Artan rekabet ve süre gelmekte olan sıkı para politikası çerçevesinde, bankacılık sektöründe marj yönetimi daha da önem kazanmıştır. Garanti Bankası, sergilemiş olduğu titiz ve temkinli yaklaşımını, uzun vadeli sürdürülebilir karlı büyüme stratejisinin önemli bir parçası olarak içinde bulunduğumuz dönemde de devam ettirmektedir. Bu yaklaşımın, yurtiçi ve yurt dışında oluşabilecek stres faktörlerinin artması durumunda da Garanti Bankası'nı, dalgalanmalara karşı dirençli kılmayı beklenmektedir.

Madde 3.3.2'nin 10uncu paragrafı aşağıdaki şekilde güncellenmiştir.

Eski Şekil

Türk bankacılık sektöründe sermaye yeterlilik rasyosu yasal sınırı %8, asgari sınırı %12 iken Garanti'nin 31 Mart 2012 itibarıyla konsolide sermaye yeterlilik rasyosu %15,7 olarak gerçekleşmiştir.

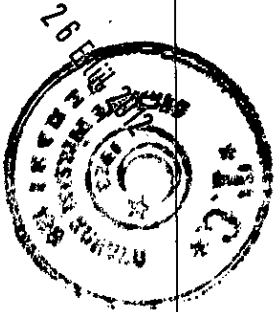
Yeni Şekil

Türk bankacılık sektöründe sermaye yeterlilik rasyosu yasal sınırı %8, asgari sınırı %12 iken Garanti'nin 30 Haziran 2012 itibarıyla konsolide sermaye yeterlilik rasyosu %15,3 olarak gerçekleşmiştir.

Tanımlanan sınırların oldukça üzerinde gerçekleşen bu rasyo Tanımlanan sınırların oldukça üzerinde gerçekleşen bu rasyo Garantinin güçlü sermaye yapısının ana göstergesidir. Proaktif ve Garantinin güçlü sermaye yapısının ana göstergesidir. Proaktif ve dinamik bilanço yönetimi sayesinde Garantinin konsolide ortalama dinamik bilanço yönetimi sayesinde Garantinin konsolide ortalama özsermaye karlılığı 31 Mart 2012 itibarıyla 'da %21 olarak özsermaye karlılığı 30 Haziran 2012 itibarıyla 'da %19 olarak gerçekleşmiştir. gerçekleşmiştir.

Madde 6.4'deki Yönetimde söz sahibi olan personele ilişkin bilgiler tablosu aşağıdaki şekilde güncellenmiştir.
Eski Şekil Yeni Şekil

ALİ TEMEL	GENEL MÜDÜR YARDIMCISI	LEVENT NİSPETİYE MAH. AYTAR CAD. NO:2 BEŞİKTAŞ İSTANBUL	Öğretmen Akademisi Vakfı-Mütevelli Heyeti/ Murakıp, Garanti Finansal Kiralama A.Ş.-YK Üyesi, Garanti Factoring Hizmetleri A.Ş.-YK Üyesi	-	-	ERHAN ADALI	GENEL MÜDÜR YARDIMCISI	LEVENT NİSPETİYE MAH. AYTAR CAD. NO:2 BEŞİKTAŞ İSTANBUL	-	-



GARANTİ YATIRIM MENKUL KIYMETLER A.Ş.
Etiler Mahallesi Tepebağ Yolu
Demirtepe Sok. NO: 34/357
Beşiktaş - İSTANBUL

Garanti Bankası A.Ş.
Genel Müdürü