



TO : INVESTMENT COMMUNITY
FROM : GARANTI BANK / Investor Relations
Tel: (90 212) 318 2352
Fax: (90-212) 216 5902
E-mail: investorrelations@garanti.com.tr
SUBJECT : Prospectus – Issuer Information Document
DATE : December 15, 2014

It has been announced on December 12, 2014 that our bank has applied to the Capital Markets Board to issue bank bonds and/or debentures up to the aggregate amount of TL 12,000,000,000 in Turkish Lira currency with different types and maturities to be sold domestically by public offering within 1-year period.

Accordingly, the “Draft Issuer Information Document”, which has been submitted for the approval of the Capital Markets Board, regarding the public offering of bank bonds and/or debentures up to the aggregate amount of TL 12,000,000,000 within 1-year period, is enclosed herewith.

In contradiction between the Turkish and English versions of this public disclosure, the Turkish version shall prevail.

We declare that our above statements are in conformity with the principles included in the Board’s Communiqué, Serial VIII Nr. 54., that it exactly reflects the information we received; that the information complies with our records, books and documents; that we did our best to obtain the correct and complete information relative to this subject and that we are responsible for the declarations made in this regard.

Yours sincerely,
Garanti Bank

TÜRKİYE GARANTİ BANKASI A.Ş.

İhraççı Bilgi Dokümanı

Bu ihraççı bilgi dokümanı Sermaye Piyasası Kurulunca tarih vesayı ile onaylanmıştır. Bu ihraççı bilgi dokümanı çerçevesinde ihraç edilecek borçlanma araçlarına ilişkin ihraç tavanı TL olarak belirlenmiştir.

Bu ihraççı bilgi dokümanı, sermaye piyasası aracı notu ve özet ile birlikte geçerli bir izahname oluşturur. Bu nedenle, sermaye piyasası araçlarına ilişkin yatırım kararları ihraççı bilgi dokümanı, sermaye piyasası aracı notu ve özeti bir bütün olarak değerlendirilmesi sonucu verilmelidir.

İhraççı bilgi dokümanının ilanından söz konusu doküman kapsamında halka arz işlemini gerçekleştirmek için Sermaye Piyasası Kuruluna onaylanmak amacıyla sermaye piyasası aracı notu sunuluncaya kadar geçen süre boyunca bu ihraççı bilgi dokümanının güncellenmesi gerekmez.

İhraççı bilgi dokümanının onaylanması, ihraççı bilgi dokümanında yer alan bilgilerin doğru olduğunun Kurulca tekeffülü anlamına gelmeyeceği gibi, ihraç edilecek sermaye piyasası araçlarına ilişkin bir tavsiye olarak da kabul edilemez. Bu ihraççı bilgi dokümanı çerçevesinde ihraç edilecek borçlanma araçlarına ilişkin ihraççının yatırımcılara karşı olan ödeme yükümlülüğü, Kurul veya herhangi bir kamu kuruluşu tarafından garanti altına alınmamıştır.

Bu ihraççı bilgi dokümanı çerçevesinde ihraç edilecek borçlanma araçları farklı özelliklerde ihraç edilecek olup, her ihraca ilişkin koşullar, ihracın özellikleri, ihraç tutarı, satış süresi ve esasları gibi bilgiler ihraçtan önce ilan edilecek olan sermaye piyasası aracı notu ve özet aracılığıyla kamuya duyurulacaktır.

Bu ihraççı bilgi dokümanı ile birlikte incelenmesi gereken sermaye piyasası aracı notu ve özet, ortaklığımızın ve halka arzda satışa aracılık edecek Garanti Yatırım Menkul Kıymetler A.Ş.'nin www.garanti.com.tr ve www.garantiyatirim.com.tr adresli internet siteleri ile Kamuyu Aydınlatma Platformu (KAP)'nda (kap.gov.tr) yayımlanmıştır. Ayrıca başvuru yerlerinde incelemeye açık tutulmaktadır.

Sermaye Piyasası Kanunu (SPKn)'nun 10'uncu maddesi uyarınca, izahnameyi oluşturan belgeler ve bu belgelerin eklerinde yer alan yanlış, yanıltıcı ve eksik bilgilerden kaynaklanan zararlardan; ihraççı sorumludur. Zararın ihraççıdan tazmin edilememesi veya edilemeyeceğinin açıkça belli olması halinde; halka arz edenler, ihraca aracılık eden lider yetkili kuruluş, varsa garantör ve ihraççının yönetim kurulu üyeleri kusurlarına ve durumun gereklerine göre zararlar kendilerine yükletilebildiği ölçüde sorumludur. Bağımsız denetim, derecelendirme ve değerlendirme kuruluşları gibi izahnameyi oluşturan belgelerde yer almak üzere hazırlanan raporları hazırlayan kişi ve kurumlar da hazırladıkları raporlarda yer alan yanlış, yanıltıcı ve eksik bilgilerden SPKn hükümleri çerçevesinde sorumludur.

GARANTİ YATIRIM
MENKUL KIYMETLER A.Ş.
Etiler Mahallesi Tepecik Yolu
Demirkent Sok. No:1 34337
Beşiktaş - İSTANBUL

Türkiye Garanti Bankası A.Ş.
Genel Müdür

GELECEĐE YÖNELİK AÇIKLAMALAR

Bu ihraççı bilgi dokümanı, “düşünülmektedir”, “planlanmaktadır”, “hedeflenmektedir”, “tahmin edilmektedir”, “beklenmektedir” gibi kelimelerle ifade edilen geleceğe yönelik açıklamalar içermektedir. Bu tür açıklamalar belirsizlik ve risk içermekte olup, sadece ihraççı bilgi dokümanının yayım tarihindeki öngörülerini ve beklentileri göstermektedir. Birçok faktör, ihraççının geleceğe yönelik açıklamalarının öngörülenden çok daha farklı sonuçlanmasına yol açabilecektir.

GARANTİ YATIRIM
MENKUL KIYMETLER A.Ş.
Etiler Mahallesi Tepecik Yolu
Demir Kent Sok. No: 1 34337
Beşiktaş - İSTANBUL

Türkiye Garanti Bankası A.Ş.
Genel Müdürlük

İÇİNDEKİLER

I. BORSA GÖRÜŞÜ.....	6
II. DİĞER KURUMLARDAN ALINAN GÖRÜŞ VE ONAYLAR	7
III. YATIRIMCILARA UYARILAR	7
1. İHRAÇÇI BİLGİ DOKÜMANININ SORUMLULUĞUNU YÜKLENE KİŞİLER	8
2. BAĞIMSIZ DENETÇİLER.....	9
3. SEÇİLMİŞ FİNANSAL BİLGİLER.....	9
4. RİSK FAKTÖRLERİ	23
5. İHRAÇÇI HAKKINDA BİLGİLER.....	36
6. FAALİYETLER HAKKINDA GENEL BİLGİLER.....	37
7. GRUP HAKKINDA BİLGİLER	41
8. EĞİLİM BİLGİLERİ	44
9. KÂR TAHMİNLERİ VE BEKLENTİLERİ.....	45
10. İDARİ YAPI, YÖNETİM ORGANLARI VE ÜST DÜZEY YÖNETİCİLER.....	46
11. YÖNETİM KURULU UYGULAMALARI.....	49
12. ANA PAY SAHİPLERİ.....	53
13. İHRAÇÇININ FİNANSAL DURUMU VE FAALİYET SONUÇLARI HAKKINDA BİLGİLER.....	54
14. DİĞER BİLGİLER.....	56
15. ÖNEMLİ SÖZLEŞMELER.....	57
16. UZMAN RAPORLARI VE ÜÇÜNCÜ KİŞİLERDEN ALINAN BİLGİLER.....	57
17. İNCELEMAYA AÇIK BELGELER.....	57
18. EKLER.....	57

GARANTİ YATIRIM
MENKUL KIYMETLER A.Ş.
Etiler Mahallesi Tepecik Yolu
Demirkent Sok. No:1 34337
Beşiktaş - İSTANBUL

Türkiye Garanti Bankası A.Ş.
Genel Müdürlük

KISALTMA VE TANIMLAR

KISALTMA	TANIM
A.Ş.	Anonim Şirket
ABD	Amerika Birleşik Devletleri
APKO	Aktif Pasif Komitesi
APY	Aktif Pasif Yönetimi
ATM	Automated Teller Machine (Otomatik Vezne Makinaları)
Bankacılık Kanunu	5411 sayılı Bankacılık Kanunu
BBVA	Banco Bilbao Vizcaya Argentaria
BDDK	Bankacılık Düzenleme ve Denetleme Kurumu
BIST / BİAŞ	Borsa İstanbul A.Ş.
BKM	Bankalararası Kart Merkezi
BSMV	Banka Sigorta Muameleleri Vergisi
BV	Besloten Vennootschap – (Limited Şirket (Hollanda))
CTF	Clean Technology Fund – (Temiz Teknoloji Fonu)
ÇVÖA	Çifte Vergilendirmeyi Önleme Anlaşmaları
DİBS	Devlet İç Borçlanma Senedi
DTH	Döviz Tevdiat Hesabı
EBRD	European Bank for Reconstruction and Development – (Avrupa İmar ve Kalkınma Bankası)
EIB	European Investment Bank – (Avrupa Yatırım Bankası)
EURIBOR	Euro Interbank Offered Rate – (Avro Bankalar Arası Faiz Oranı)
FX	Döviz
Garanti, Banka, İhraççı veya Ortaklık	T.Garanti Bankası A.Ş.
GBI	GarantiBank International N.V
GBM	GarantiBank Moscow
GE	General Electric
GVK	Gelir Vergisi Kanunu
ISIN	Uluslararası Menkul Kıymet Tanımlama Numarası
IOB	International Order Book – (Londra Menkul Kıymetler Borsası'nın uluslararası hisse senetlerine yönelik servisi)
KAP	Kamuyu Aydınlatma Platformu
KOBİ	Küçük ve Orta Ölçekli İşletme
KRET	Kredi Riskine Esas Tutar
Kurul veya SPK	Sermaye Piyasası Kurulu
KVK	Kurumlar Vergisi Kanunu
LIBOR	London Interbank Offered Rate – (Londra Bankalar Arası Faiz Oranı)
Mn	Milyon
MKK	Merkezi Kayıt Kuruluşu A.Ş.
MSCI	Morgan Stanley Capital International
NFC	New Field Communication (Yakın Alan İletişim)
OTC	Tezgahüstü Piyasa (over-the-counter)
ORET	Operasyonel Riske Esas Tutar
POS	Point of Sale – (Satış Noktası Sistemi)
PRET	Piyasa Riskine Esas Tutar
RMD	Riske Maruz Değer

SA	Societate pe Actiuni – (Anonim Şirket (Romanya))
SPKn	Sermaye Piyasası Kanunu
TBB	Türkiye Bankalar Birliği
T.C.	Türkiye Cumhuriyeti
TKB	Türkiye Kalkınma Bankası
TCMB	Türkiye Cumhuriyet Merkez Bankası
TL	Türk Lirası
TMSF	Tasarruf Mevduatı Sigorta Fonu
TP	Türk Parası
TTK	Türk Ticaret Kanunu
TTSG	Türkiye Ticaret Sicili Gazetesi
TURSEFF	Türkiye Sürdürülebilir Enerji Finansman Programı
VKGS	Vadeye Kalan Gün Sayısı
YK	Yönetim Kurulu
YP	Yabancı Para

GARANTİ YATIRIM
MENKUL KIYMETLER A.Ş.
Etiler Mahallesi Tepecik Yolu
Demirkent Sok. No:1/34337
Beşiktaş - İSTANBUL

Türkiye Garanti Bankası A.Ş.
Genel Müdürlük

I. BORSA GÖRÜŞÜ

GARANTI YATIRIM
MENKUL KIYMETLER A.Ş.
Etiler Mahallesi Tepeck Yolu
Demir Kent Sok. No:1 34337
Beşiktaş - İSTANBUL

Türkiye Garanti Bankası A.Ş.
Genel Müdürlük

II. DİĞER KURUMLARDAN ALINAN GÖRÜŞ VE ONAYLAR

BDDK Görüşü

III. YATIRIMCILARA UYARI

Bu ihraççı bilgi dokümanında, T. Garanti Bankası A.Ş.'nin ihraççı bilgi dokümanı yayım tarihindeki öngörülerini ve beklentilerini doğrultusunda geleceğe yönelik açıklamalar yer almaktadır. Söz konusu açıklamalar belirsizlik ve risk içermekte olup, bunların Banka'nın öngörü ve beklentilerinden çok daha farklı sonuçlanma ihtimali bulunmaktadır.

Türkiye'de faaliyet gösteren bir kredi kuruluşunun yurt içi şubelerinde gerçek kişiler adına açılmış olan ve münhasıran çek keşide edilmesi dışında ticari işlemlere konu olmayan Türk Lirası, döviz ve kıymetli maden cinsinden tasarruf mevduatı hesaplarının anaparaları ile bu hesaplara ilişkin faiz reeskontları toplamının 100.000,-TL (Yüzbin Türk Lirası)na kadar olan kısmı Tasarruf Mevduatı Sigorta Fonu aracılığıyla sigorta kapsamındadır.

Ancak Banka tarafından ihraç edilecek bono ve/veya tahvilleri borçlanılacak tutar, Bankacılık Düzenleme ve Denetleme Kurumu'nun 30.09.2010 tarih ve 3875 Sayılı Kurul Kararı'nın 1-b) maddesinde de belirtildiği üzere, Tasarruf Mevduatı Sigorta Fonuna tabi değildir. Bu hususun gerçek kişi yatırımcılar tarafından yatırım kararı verilirken dikkate alınması gerekmektedir.

GARANTI YATIRIM
MENKUL KIYMETLER A.Ş.
Etiler Mahallesi Tepecik Yolu
Demirkent Sok. No:1 34337
Beşiktaş - İSTANBUL

Türkiye Garanti Bankası A.Ş.
Genel Müdürü

1. İHRAÇCI BİLGİ DOKÜMANININ SORUMLULUĞUNU YÜKLENE KİŞİLER

Kanuni yetki ve sorumluluklarımız dahilinde ve görevimiz çerçevesinde bu ihraççı bilgi dokümanı ve eklerinde yer alan sorumlu olduğumuz kısımlarda bulunan bilgilerin ve verilerin gerçeğe uygun olduğunu ve ihraççı bilgi dokümanında bu bilgilerin anlamını değiştirecek nitelikte bir eksiklik bulunmaması için her türlü makul özenin gösterilmiş olduğunu beyan ederiz.

<p style="text-align: center;">İhraççı TÜRKİYE GARANTİ BANKASI A.Ş. 09.12.2014</p>	<p style="text-align: center;">Sorumlu Olduğu Kısım:</p>
<p style="text-align: center;">Türkiye Garanti Bankası A.Ş. Genel Müdürlük Cağlar KILIÇ Birim Müdürü Metin KILIÇ Birim Müdürü</p>	<p style="text-align: center;">İHRAÇCI BİLGİ DOKÜMANININ TAMAMI</p>

<p style="text-align: center;">Halka Arza Aracılık Eden Yetkili Kuruluş GARANTİ YATIRIM MENKUL KIYMETLER A.Ş. 09.12.2014..</p>	<p style="text-align: center;">Sorumlu Olduğu Kısım:</p>
<p style="text-align: center;">GARANTİ YATIRIM MENKUL KIYMETLER A.Ş. Etiler Mahallesi Tepecik Yolu Demir Kent Sok. No:1 34337 Beşiktaş - İSTANBUL İsmail BAYDAR Genel Müdür Yrd. Nevzat ÖZTANCI Genel Müdür</p>	<p style="text-align: center;">İHRAÇCI BİLGİ DOKÜMANININ TAMAMI</p>

2. BAĞIMSIZ DENETÇİLER

2.1. Bağımsız denetim kuruluşunun ticaret unvanı, adresi ve sorumlu ortak baş denetçinin adı soyadı:

Unvanı	:	DRT Bağımsız Denetim ve Serbest Muhasebeci Mali Müşavirlik A.Ş.
Sorumlu Baş Denetçi	:	Hasan Kılıç
Adresi	:	Maslak No:1 34398 Şişli, İstanbul

2.2. Bağımsız denetim kuruluşlarının/sorumlu ortak baş denetçinin görevden alınması, görevden çekilmesi ya da değişmesine ilişkin bilgi:

YOKTUR

3. SEÇİLMİŞ FİNANSAL BİLGİLER

İhraççı bilgi dokümanının bu bölümünde sunulan tüm tutarlar aksi belirtilmedikçe Milyon TL cinsinden ifade edilmiştir. Ayrıca ihraççı bilgi dokümanı içerisinde yer alan finansal bilgiler aksi belirtilmediği takdirde bankanın konsolide finansal tabloları esas alınarak hazırlanmıştır.

Bankamızın 31 Aralık 2012 tarihli finansal tabloları ile bunlara ilişkin bağımsız denetim raporu 31.03.2013; 31 Aralık 2013 tarihli finansal tabloları ile bunlara ilişkin bağımsız denetim raporu 30.01.2014 ve 30 Eylül 2014 tarihli finansal tabloları ile bunlara ilişkin bağımsız denetim raporu 27.10.2014 tarihinde KAP'ta ve bankamızın internet sitesinde yayımlanmıştır.

3.1. Önemli Finansal Tablo Büyüklükleri

Bilanço

Türkiye Garanti Bankası Anonim Şirketi ve Finansal Kuruluşları Konsolide Bilanço - Milyon Türk Lirası									
Aktif Kalemler	Sınırlı Denetimden Geçmiş			Bağımsız Denetimden Geçmiş					
	30 Eylül 2014			31 Aralık 2013			31 Aralık 2012		
	TP	YP	Toplam	TP	YP	Toplam	TP	YP	Toplam
Nakit Değerler ve Merkez Bankası	1.557	22.552	24.109	2.752	19.891	22.643	1.294	14.879	16.173
Gerçeğe Uygun Değ. Farkı K/Z Yans. FV (Net)	1.084	729	1.813	1.331	805	2.136	756	451	1.207
Bankalar	1.278	10.451	11.729	2.194	10.930	13.124	2.473	7.690	10.163
Para Piyasalarından Alacaklar	13	5	18	8	191	199	1	-	1
Satılmaya Hazır Finansal Varlıklar (Net)	20.491	3.668	24.159	19.748	5.088	24.836	34.922	3.573	38.495
Krediler ve Alacaklar	83.988	57.720	141.708	74.365	54.520	128.885	58.546	41.577	100.123
Factoring Alacakları	1.826	617	2.443	1.568	426	1.994	1.546	288	1.834

GARANTİ YATIRIM MENKUL KIYMETLER A.Ş.
Etiler Mahallesi Tepecik Yolu
Demirkent Sok. No:1 34337
Beşiktaş - İSTANBUL

Türkiye Garanti Bankası
Genel Müdürü

Vadeye Kadar Elde Tutulacak FV (Net)	13.377	6.383	19.760	13.122	652	13.774	921	446	1.367
Kiralama İşlemlerinden Alacaklar	1.209	2.778	3.987	1.097	2.674	3.771	858	2.011	2.869
İştirakler (Net)	37	-	37	37	-	37	21	-	21
Bağlı Ortaklıklar (Net)	114	1	115	114	1	115	146	1	147
Riskten Korunma Amaçlı Türev Finansal Varlıklar	75	141	216	104	11	115	-	-	-
Maddi Duran Varlıklar	1.289	153	1.442	1.413	165	1.578	1.181	137	1.318
Maddi Olmayan Duran Varlıklar (Net)	203	24	227	88	16	104	77	6	83
Yatırım Amaçlı Gayrimenkuller (Net)	112	-	112	122	-	122	128	-	128
Vergi Varlığı	270	39	309	167	59	226	218	19	237
Satış Amaçlı Elde Tutulan ve Durdurulan Faaliyetlere İlişkin Duran Varlıklar (Net)	153	6	159	148	2	150	128	4	132
Diğer Aktifler	7.965	463	8.428	7.334	339	7.673	5.285	196	5.481
Aktif Toplamı	135.041	105.730	240.771	125.712	95.770	221.482	108.501	71.278	179.779
Pasif Kalemler	TP	YP	Toplam	TP	YP	Toplam	TP	YP	Toplam
Mevduat	57.984	68.559	126.543	59.532	59.677	119.209	49.902	47.876	97.778
Alım Satım Amaçlı Türev Fin. Borç.	1.013	847	1.860	1.160	407	1.567	597	330	927
Alınan Krediler	6.042	30.790	36.832	6.557	27.429	33.986	5.578	20.166	25.744
Para Piyasalarına Borçlar	8.675	6.257	14.932	11.431	4.577	16.008	12.246	1.861	14.107
İhraç Edilen Menkul Kıymetler	5.009	9.895	14.904	4.333	6.458	10.791	2.168	3.909	6.077
Muhtelif Borçlar	11.683	757	12.440	9.356	659	10.015	7.578	485	8.063
Diğer Yabancı Kaynaklar	2.237	663	2.900	2.300	687	2.987	1.661	416	2.077
Kiralama İşlemlerinden Borçlar	-	-	-	-	-	-	-	-	-
Riskten Korunma Amaçlı Türev Finansal Borçlar	41	76	117	-	39	39	-	-	-
Karşılıklar	3.771	122	3.893	3.231	119	3.350	2.520	96	2.616
Vergi Borcu	432	39	471	343	24	367	553	47	600
Sermaye Benzeri Krediler	-	142	142	-	147	147	-	149	149
Özkaynaklar	25.505	232	25.737	22.886	130	23.016	21.450	191	21.641
Pasif Toplamı	122.392	118.379	240.771	121.129	100.353	221.482	104.253	75.526	179.779

Gelir Tablosu

Türkiye Garanti Bankası Anonim Şirketi ve Finansal Kuruluşları				
Konsolide Bilanço - Milyon Türk Lirası				
Gelir ve Gider Kalemleri	Sınırlı Denetimden Geçmiş		Bağımsız Denetimden Geçmiş	
	01.01.2014/ 30.09.2014	01.01.2013/ 30.09.2013	01.01.2013 / 31.12.2013	01.01.2012 / 31.12.2012
1. Faiz Gelirleri	12.193	10.267	13.913	13.826
1.1 Kredilerden Alınan Faizler	8.653	7.114	9.650	9.034
1.2 Zorunlu Karşılıklardan Alınan Faizler	2	2	3	4
1.3 Bankalardan Alınan Faizler	162	144	196	273
1.4 Para Piyasası İşlemlerinden Alınan Faizler	4	2	3	4
1.5 Menkul Değerlerden Alınan Faizler	2.870	2.612	3.527	4.003
1.5.1 Alım Satım Amaçlı Finansal Varlıklardan	31	33	45	37
1.5.2 Satılmaya Hazır Finansal Varlıklardan	1.598	2.358	2.892	3.663

GARANTİ YATIRIM MENKUL KIYMETLER A.Ş.
Etiler Mahallesi Tepebağ Yolu,
Demirkent Sok. No: 3430
Beşiktaş - İSTANBUL

1.5.3 Vadeye Kadar Elde Tutulacak Yatırımlardan	1.241	221	590	303
1.6 Finansal Kiralama Gelirleri	264	212	289	240
1.7 Diğer Faiz Gelirleri	238	181	245	268
2. Faiz Giderleri	6.204	4.852	6.780	7.406
2.1 Mevduata Verilen Faizler	4.032	3.342	4.672	5.201
2.2 Kullanılan Kredilere Verilen Faizler	926	744	1.028	1.069
2.3 Para Piyasası İşlemlerine Verilen Faizler	623	415	571	803
2.4 İhraç Edilen Menkul Kıymetlere Verilen Faizler	615	332	483	321
2.5 Diğer Faiz Giderleri	8	19	26	12
3. Net Faiz Geliri/Gideri (I-II)	5.989	5.415	7.133	6.420
4. Net Ücret ve Komisyon Gelirleri/Giderleri	2.289	2.023	2.665	2.071
4.1 Alınan Ücret ve Komisyonlar	2.882	2.415	3.206	2.580
4.2 Verilen Ücret ve Komisyonlar	593	392	541	509
5. Temettü Gelirleri	2	10	10	3
6. Ticari Kar / Zarar (Net)	66	339	362	657
7. Diğer Faaliyet Gelirleri	805	642	936	662
8. Faaliyet Gelirleri/Giderleri Toplamı (3+4+5+6+7)	9.151	8.429	11.106	9.813
9. Kredi ve Diğer Alacaklar Değer Düşüş Karşılığı (-)	1.519	1.224	1.939	1.398
10. Diğer Faaliyet Giderleri (-)	3.934	3.513	4.797	4.056
11. Net Faaliyet Karı / Zararı (7-9-10)	3.698	3.692	4.370	4.359
12. Özkaynak Yöntemi Uygulanan Ortaklıklardan K/Z	-	-	-	-
13. Sürdürülen Faaliyetler Vergi Öncesi K / Z (11+12)	3.698	3.692	4.370	4.359
14. Sürdürülen Faaliyetler Vergi Karşılığı (+)	836	863	1.031	958
15. Net Dönem Karı / Zararı (13+14)	2.862	2.829	3.339	3.401

3.2. Özsermaye ve Aktif Karlılık Oranları

(Milyon TL)	30.09.2014	31.12.2013	30.09.2013	31.12.2012
Net Kar	2.862	3.339	2.829	3.401
Ortalama Özkaynaklar (*)	24.377	22.329	22.117	19.764
Ortalama Aktifler (*)	231.127	200.631	195.605	171.627
Özsermaye Karlılığı	%15,7	%15,0	%17,1	%17,2
Aktif Karlılığı	%1,7	%1,7	%1,9	%2,0

(*) Kamuya açıklanmış finansal tablolarındaki özkaynak ve aktif toplamlarının ilgili dönemler itibarıyla hesaplanmış ortalamalarını ifade etmektedir.

Özsermaye karlılık oranı net karın ortalama özsermaye rakamına; aktif karlılık oranı ise net karın ortalama aktif toplamına bölünmesiyle hesaplanmıştır.

3.3. Sermaye Yeterlilik Standart Oranına İlişkin Bilgiler

(Milyon TL)	30.09.2014
ÇEKİRDEK SERMAYE	
Bankanın tasfiyesi halinde alacak hakkı açısından diğer tüm alacaklardan sonra gelen ödenmiş sermaye	4.973
Hisse senedi ihraç primleri	12
Hisse senedi iptal kârları	-
Yedek akçeler	17.362
Türkiye Muhasebe Standartları (TMS) uyarınca özkaynaklara yansıtılan kazançlar	247
Kâr	2.727
Net Dönem Kârı	2.727
Geçmiş Yıllar Kârı	

Muhtemel riskler için ayrılan serbest karşılıklar	400
İştirakler, bağlı ortaklıklar ve birlikte kontrol edilen ortaklıklardan bedelsiz olarak edinilen ve dönem kârı içerisinde muhasebeleştirilmeyen hisseler	1
Azınlık payları	59
İndirimler Öncesi Çekirdek Sermaye	25.781
Çekirdek Sermayeden Yapılacak İndirimler	
Net dönem zararı ile geçmiş yıllar zararı toplamının yedek akçelerle karşılanamayan kısmı ile TMS uyarınca özkaynaklara yansıtılan kayıplar (-)	512
Faaliyet kiralaması geliştirme maliyetleri (-)	97
Şerefiye veya diğer maddi olmayan duran varlıklar ve bunlara ilişkin ertelenmiş vergi yükümlülükleri (-)	39
Net ertelenmiş vergi varlığı/vergi borcu (-)	8
Kanununun 56 ncı maddesinin dördüncü fıkrasına aykırı olarak edinilen paylar (-)	-
Bankanın kendi çekirdek sermayesine yapmış olduğu doğrudan veya dolaylı yatırımlar (-)	-
Ortaklık paylarının %10 veya daha azına sahip olunan ve konsolide edilmeyen bankalar ve finansal kuruluşların özkaynak unsurlarına yapılan yatırımların net uzun pozisyonları toplamının, bankanın çekirdek sermayesinin %10'nunu aşan kısmı (-)	-
Ortaklık paylarının %10'dan daha fazlasına sahip olunan ve konsolide edilmeyen bankalar ve finansal kuruluşların çekirdek sermaye unsurlarına yapılan yatırımların net uzun pozisyonlarının çekirdek sermayenin %10'nunu aşan kısmı (-)	-
İpotek hizmeti sunma haklarının çekirdek sermayenin %10'nunu aşan kısmı (-)	-
Geçici farklara dayanan ertelenmiş vergi varlıklarının çekirdek sermayenin %10'nunu aşan kısmı (-)	-
Bankaların Özkaynaklarına İlişkin Yönetmeliğin Geçici 2 nci maddesinin ikinci fıkrası uyarınca çekirdek sermayenin %15'ini aşan tutarlar (-)	-
Ortaklık paylarının %10'dan daha fazlasına sahip olunan ve konsolide edilmeyen bankalar ve finansal kuruluşların çekirdek sermaye unsurlarına yapılan yatırımların net uzun pozisyonlarından kaynaklanan aşım tutarı (-)	-
İpotek hizmeti sunma haklarından kaynaklanan aşım tutarı (-)	-
Geçici farklara dayanan ertelenmiş vergi varlıklarından kaynaklanan aşım tutarı (-)	-
Kurulca belirlenecek diğer kalemler (-)	-
Yeterli ilave ana sermaye veya katkı sermaye bulunmaması halinde çekirdek sermayeden indirim	-
Çekirdek Sermayeden Yapılan İndirimler Toplamı	656
Çekirdek Sermaye Toplamı	25.125
İndirimler Öncesi İlave Ana Sermaye	-
İlave ana sermayeden yapılan indirimler toplamı	-
İlave Ana Sermaye Toplamı	-
Ana Sermayeden Yapılacak İndirimler	
Şerefiye veya diğer maddi olmayan duran varlıklar ve bunlara ilişkin ertelenmiş vergi yükümlülüklerinin Bankaların Özkaynaklarına İlişkin Yönetmeliğin Geçici 2 nci maddesinin birinci fıkrası uyarınca çekirdek sermayeden indirilmeyen kısmı (-)	157
Net ertelenmiş vergi varlığı/vergi borcunun Bankaların Özkaynaklarına İlişkin Yönetmeliğin Geçici 2 nci maddesinin birinci fıkrası uyarınca çekirdek sermayeden indirilmeyen kısmı (-)	32
Ana Sermaye Toplamı	24.936
KATKI SERMAYE	
Kurumca uygun görülen borçlanma araçları ve bunlara ilişkin ihraç primleri (1.1.2014 tarihi sonrası ihraç edilen/temin edilenler)	-
Kurumca uygun görülen borçlanma araçları ve bunlara ilişkin ihraç primleri (1.1.2014 tarihi öncesi ihraç edilenler/temin edilenler)	142
Bankanın sermaye artırımlarında kullanılması hissedarlarca taahhüt edilen bankaya rehn edilmiş kaynaklar	-
Genel Karşılıklar	2.217
Üçüncü Kişilerin Katkı Sermayesindeki Payları	-
İndirimler Öncesi Katkı Sermaye	2.359
Katkı Sermayeden Yapılan İndirimler Toplamı	-

Katkı Sermaye Toplamı	2.359
SERMAYE	
Kanunun 50 ve 51 inci maddeleri hükümlerine aykırı olarak kullanılan krediler (-)	-
Kanunun 57 nci maddesinin birinci fıkrasındaki sınırı aşan tutarlar ile bankaların alacaklarından dolayı edinmek zorunda kaldıkları ve aynı madde uyarınca elden çıkarmaları gereken emtia ve gayrimenkullerden edinim tarihinden itibaren beş yıl geçmesine rağmen elden çıkarılmayanların net defter değerleri (-)	33
Yurt dışında kurulu olanlar da dahil olmak üzere, bankalara, finansal kuruluşlara veya bankanın nitelikli pay sahiplerine kullanılan krediler veya bunlarca ihraç edilen borçlanma araçlarına yapılan yatırımlar (-)	71
Bankaların Sermaye Yeterliliğinin Ölçülmesine ve Değerlendirilmesine İlişkin Yönetmeliğin 20 nci maddesinin ikinci fıkrasına istinaden özkaynaklardan düşülecek tutar (-)	-
Kurulca belirlenecek diğer hesaplar (-)	27
Ortaklık paylarının yüzde %10 veya daha azına sahip olunan ve konsolide edilmeyen bankalar ve finansal kuruluşların özkaynak unsurlarına yapılan yatırımların net uzun pozisyonları toplamının, bankanın çekirdek sermayesinin yüzde onunu aşan kısmının, Bankaların Özkaynaklarına İlişkin Yönetmeliğin Geçici 2 nci maddesinin birinci fıkrası uyarınca çekirdek sermayeden, ilave ana sermayeden ve katkı sermayeden indirilmeyen kısmı (-)	-
Ortaklık paylarının %10'dan daha fazlasına sahip olunan ve konsolide edilmeyen bankalar ve finansal kuruluşların doğrudan ya da dolaylı olarak ilave ana sermaye ve katkı sermaye unsurlarına yapılan yatırımların net uzun pozisyonlarının toplam tutarının Bankaların Özkaynaklarına İlişkin Yönetmeliğin Geçici 2 nci maddesinin birinci fıkrası uyarınca, ilave ana sermayeden ve katkı sermayeden indirilmeyen kısmı (-)	57
Ortaklık paylarının %10'dan daha fazlasına sahip olunan ve konsolide edilmeyen bankalar ve finansal kuruluşların çekirdek sermaye unsurlarına yapılan yatırımların net uzun pozisyonlarının, geçici farklara dayanan ertelenmiş vergi varlıklarının ve ipotek hizmeti sunma haklarının Bankaların Özkaynaklarına İlişkin Yönetmeliğin Geçici 2 nci maddesinin ikinci fıkrasının (1) ve (2) nci alt bentleri uyarınca çekirdek sermayeden indirilecek tutarlarının, Yönetmeliğin Geçici 2 nci maddesinin birinci fıkrası uyarınca çekirdek sermayeden indirilmeyen kısmı (-)	-
KONSOLİDE ÖZKAYNAK	27.107
Kredi Riskine Esas Tutar (KRET)	177.328
Piyasa Riskine Esas Tutar (PRET)	4.179
Operasyonel Riske Esas Tutar (ORET)	16.410
Sermaye Yeterlilik Oranı	%13,70

	31.12.2013	31.12.2012
ANA SERMAYE		
Ödenmiş Sermaye	4.200	4.197
Ödenmiş Sermaye Enflasyon Düzeltme Farkı	773	773
Hisse Senedi İhraç Primleri	12	12
Yedek Akçeler	14.469	11.123
Kâr	3.314	3.373
Muhtemel Riskler İçin Ayrılan Serb. Karşılıkların Ana Sermayenin %25'ine Kadar Olan	335	450
İştirak ve Bağlı Ortaklık Hisseleri ile Gayrimenkul Satış Kazançları	172	762
Azınlık Payları	163	140
Faaliyet Kiralaması Geliştirme Maliyetleri (-)	110	110
Maddi Olmayan Duran Varlıklar (-)	98	77
Konsolidasyon Şerefiyesi (Net) (-)	6	6
Ana Sermaye Toplamı	23.224	20.637
KATKI SERMAYE		
Genel Karşılıklar	2.038	1.342
Gayrimenkuller Yeniden Değerleme Değer Artışı Tutarının %45'i	1	1
İştirakler, Bağlı Ortaklıklar ve Birlikte Kontrol Edilen Ortaklıklardan Bedelsiz Olarak Edinilen ve Dönem Karı İçerisinde Muhasebeleştirilmeyen Hisseler	1	1

GARANTİ YATIRIM
EMNEKUL KIYMETLER A.Ş.
 Etiler Mahallesi Tepecik Yolu
 Demirkent Sok. No:1 34337
 Beşiktaş - İSTANBUL

İkincil Sermaye Benzeri Borçlar	146	116
Satılmaya Hazır Menkul Değerler ile İştirak ve Bağlı Ortaklıklara İlişkin Değer Artışı Tutarının %45'i (*)	(534)	492
Diğer Yedekler	405	164
Katkı Sermaye Toplamı	2.057	2.116
SERMAYE	25.281	22.753
SERMAYEDEN İNDİRİLEN DEĞERLER	133	170
Konsolidasyon Dışı Bırakılmış Bankalar ile Finansal Kuruluşlardaki Ortaklık Payları	-	-
Bankalara, Finansal Kuruluşlara (Yurt İçi, Yurt Dışı) veya Nitelikli Pay Sahiplerine Kullandırılan İkincil Sermaye Benzeri Borç Niteliğini Haiz Krediler ile Bunlardan Satın Alınan Birincil veya İkincil Sermaye Benzeri Borç Niteliğini Haiz Borçlanma Araçları	67	42
Özsermaye Yöntemi Uygulanmış ancak Aktif ve Pasifleri Konsolide Edilmemiş Bankalar ile Finansal Kuruluşlara İlişkin Ortaklık Payları	-	-
Kanununun 50 ve 51'inci Maddeleri Hükümlerine Aykırı Olarak Kullandırılan Krediler	-	-
Bankaların, Gayrimenkullerinin Net Defter Değerleri Toplamının Özkaynaklarının Yüzde Ellisini Aşan Kısmı ile Alacaklarından Dolayı Edinmek Zorunda Kaldıkları ve Kanununun 57 nci Maddesi Uyarınca Elden Çıkarılması Gereken Emtia ve Gayrimenkullerden Edinim Tarihinden İtibaren Beş Yıl Geçmesine Rağmen Elden Çıkarılmayanların Net Defter Değerleri	34	35
Özkaynaktan Düşülmesi Tercih Edilen Menkul Kıymetleştirme Pozisyonları	-	-
Diğer	32	93
TOPLAM ÖZKAYNAK	25.148	22.583
Kredi Riskine Esas Tutar (KRET)	164.739	117.709
Piyasa Riskine Esas Tutar (PRET)	3.654	1.770
Operasyonel Riske Esas Tutar (ORET)	15.116	14.470
Sermaye Yeterlilik Oranı	%13,70	%16,86

(*) Menkul Değerler Değer Artış Fonu'nun pozitif olması durumunda %45'i, negatif olması durumunda ise tamamı hesaplamaya dahil edilmekteydi.

3.4 Menkul Kıymetlere İlişkin Bilgiler

Portföy Dağılımı:	30.09.2014	31.12.2013	31.12.2012
(Milyon TL)			
Gerçeğe Uygun Değer Farkı Kar/Zarara Yansıtılan Finansal Varlıklar(*)	1.615	1.937	985
Satılmaya Hazır Finansal Varlıklar	24.159	24.836	38.495
Vadeye Kadar Elde Tutulacak Yatırımlar	19.760	13.774	1.367
Toplam	45.534	40.547	40.847

(*) 30.09.2014 tarihi itibarıyla konsolide finansal tablolarında; 'Gerçeğe Uygun Değer Farkı Kar/Zarara Yansıtılan Finansal Varlıklar' altında sınıflandırılan 198 Milyon TL (31.12.2013: 199 Milyon TL ve 31.12.2012: 222 Milyon TL) tutarındaki kredi, 'Kredilere ilişkin bilgiler' kısmında krediler arasında gösterilmiştir.

Döviz Kırılımı Hakkında Bilgiler:	30.09.2014				
	AVRO	ABD DOLARI	Diğer YP	TL	Toplam
(Milyon TL)					
Gerçeğe Uygun Değer Farkı Kar veya Zarara Yansıtılan Finansal Varlıklar(*)	66	217	19	1.313	1.615
Satılmaya Hazır Finansal Varlıklar	1.559	1.874	235	20.491	24.159
Vadeye Kadar Elde Tutulacak Yatırımlar	-	6.383	-	13.377	19.760
	31.12.2013				
	AVRO	ABD DOLARI	Diğer YP	TL	Toplam

GARANTİ YATIRIM
MENKUL KIYMETLER A.Ş.
Etiler Mahallesi Tepecik Yolu
Demirkent Sok. No:1 34337
Beşiktaş - İSTANBUL

		DOLARI	YP		
Gerçeğe Uygun Değer Farkı Kâr veya Zarara Yansıtılan Finansal Varlıklar (*)	71	133	1	1.732	1.937
Satılmaya Hazır Finansal Varlıklar	1.383	3.427	278	19.748	24.836
Vadeye Kadar Elde Tutulacak Yatırımlar	-	652	-	13.122	13.774
31.12.2012					
	AVRO	ABD DOLARI	Diğer YP	TL	Toplam
Gerçeğe Uygun Değer Farkı Kâr veya Zarara Yansıtılan Finansal Varlıklar (*)	66	165	-	754	985
Satılmaya Hazır Finansal Varlıklar	1.522	1.858	192	34.923	38.495
Vadeye Kadar Elde Tutulacak Yatırımlar	-	446	-	921	1.367

(*) 30.09.2014 tarihi itibarıyla konsolide finansal tablolarda; 'Gerçeğe Uygun Değer Farkı Kar/Zarara Yansıtılan Finansal Varlıklar' altında sınıflandırılan 198 Milyon TL (31.12.2013: 199 Milyon TL ve 31.12.2012: 222 Milyon TL) tutarındaki kredi, 'Kredilere ilişkin bilgiler' kısmında krediler arasında gösterilmiştir.

Kalan Vadeleri Hakkında Bilgiler: (Milyon TL)	30.09.2014				
	3 Aya Kadar	3-12 Ay	1-5 Yıl	5 Yıl Üzeri	Toplam
Gerçeğe Uygun Değer Farkı Kâr veya Zarara Yansıtılan Finansal Varlıklar(*)	605	370	316	324	1.615
Satılmaya Hazır Finansal Varlıklar	1.384	2.591	8.023	12.161	24.159
Vadeye Kadar Elde Tutulacak Yatırımlar	228	2.003	4.055	13.474	19.760
31.12.2013					
	3 Aya Kadar	3-12 Ay	1-5 Yıl	5 Yıl Üzeri	Toplam
Gerçeğe Uygun Değer Farkı Kâr veya Zarara Yansıtılan Finansal Varlıklar (*)	701	862	263	111	1.937
Satılmaya Hazır Finansal Varlıklar	894	5.694	10.429	7.819	24.836
Vadeye Kadar Elde Tutulacak Yatırımlar	-	1.131	4.720	7.923	13.774
31.12.2012					
	3 Aya Kadar	3-12 Ay	1-5 Yıl	5 Yıl Üzeri	Toplam
Gerçeğe Uygun Değer Farkı Kâr veya Zarara Yansıtılan Finansal Varlıklar (*)	263	292	324	106	985
Satılmaya Hazır Finansal Varlıklar	1.005	15.398	16.296	5.796	38.495
Vadeye Kadar Elde Tutulacak Yatırımlar	-	8	1.062	297	1.367

(*) 30.09.2014 tarihi itibarıyla konsolide finansal tablolarda; 'Gerçeğe Uygun Değer Farkı Kar/Zarara Yansıtılan Finansal Varlıklar' altında sınıflandırılan 198 Milyon TL (31.12.2013: 199 Milyon TL ve 31.12.2012: 222 Milyon TL) tutarındaki kredi, 'Kredilere ilişkin bilgiler' kısmında krediler arasında gösterilmiştir.

Faize Duyarlılık Hakkında Bilgiler: (Milyon TL)	30.09.2014					
	3 Aya Kadar	3-12 Ay	1-5 Yıl	5 Yıl Üzeri	Faizsiz	Toplam
Gerçeğe Uygun Değer Farkı Kâr veya Zarara Yansıtılan Finansal Varlıklar(*)	59	99	59	40	1.358	1.615
Satılmaya Hazır Finansal Varlıklar	7.733	7.886	3.567	3.792	1.181	24.159
Vadeye Kadar Elde Tutulacak Yatırımlar	5.781	4.528	3.035	5.350	1.066	19.760
31.12.2013						
	3 Aya	3-12 Ay	1-5 Yıl	5 Yıl Üzeri	Faizsiz	Toplam

	Kadar					
Gerçeğe Uygun Değer Farkı Kâr veya Zarara Yansıtılan Finansal Varlıklar (*)	58	99	22	48	1.710	1.937
Satılmaya Hazır Finansal Varlıklar	9.161	6.847	4.803	3.214	811	24.836
Vadeye Kadar Elde Tutulacak Yatırımlar	4.556	5.128	2.772	873	445	13.774
	31.12.2012					
	3 Aya Kadar	3-12 Ay	1-5 Yıl	5 Yıl Üzeri	Faizsiz	Toplam
Gerçeğe Uygun Değer Farkı Kâr veya Zarara Yansıtılan Finansal Varlıklar (*)	54	120	44	29	738	985
Satılmaya Hazır Finansal Varlıklar	14.217	12.658	5.701	1.627	4.292	38.495
Vadeye Kadar Elde Tutulacak Yatırımlar	911	8	150	293	5	1.367

(*) 30.09.2014 tarihi itibarıyla konsolide finansal tablolarda; 'Gerçeğe Uygun Değer Farkı Kar/Zarara Yansıtılan Finansal Varlıklar' altında sınıflandırılan 198 Milyon TL (31.12.2013: 199 Milyon TL ve 31.12.2012: 222 Milyon TL) tutarındaki kredi, 'Kredilere ilişkin bilgiler' kısmında krediler arasında gösterilmiştir.

3.5 Kredilere İlişkin Bilgiler

Nakdi Krediler ve Alacaklar Dağılımı:			
(Milyon TL)	30.09.2014	31.12.2013	31.12.2012
İşletme Kredileri	12.191	11.534	10.488
İhracat Kredileri	6.296	5.030	3.883
İthalat Kredileri	475	692	488
Mali Kesime Verilen Krediler(*)	4.867	4.680	3.190
Tüketici Kredileri	34.069	30.842	23.099
Kredi Kartları	14.734	15.184	11.954
Diğer	68.219	60.201	46.647
Net Takipteki Alacaklar Hariç Krediler ve Alacaklar Toplamı	140.851	128.163	99.749
Takipteki Krediler-Net	1.055	921	596
Toplam	141.906	129.084	100.345

(*)
30.

09.2014 tarihi itibarıyla konsolide finansal tablolarda; 'Gerçeğe Uygun Değer Farkı Kar/Zarara Yansıtılan Finansal Varlıklar' altında sınıflandırılan 198 Milyon TL (31.12.2013: 199 Milyon TL ve 31.12.2012: 222 Milyon TL) tutarındaki kredi yukarıda 'Mali Kesime Verilen Krediler' satırında gösterilmiştir.

Yukarıdaki tabloda krediler arasında yer alan "Diğer" kaleminin dağılımı aşağıda verilmektedir.

Diğer Kırılımı (Milyon TL)	30.09.2014	31.12.2013	31.12.2012
Spot Krediler	35.785	30.125	21.176
Taksitli Ticari Krediler	10.764	10.027	9.683
Borçlu Cari Hesap Kredileri	7.482	4.651	5.013
Yatırım Kredileri	3.977	4.474	3.837
Dövizle Endeksli Ticari Krediler	3.057	2.876	1.301
İnterbanka Endeksli Krediler	547	2.219	263
Kredili Mevduat Hesabı	757	637	647
Kurum Ödemesi Kredileri	122	63	70
Diğer	5.728	5.129	4.657
Toplam	68.219	60.201	46.647

Yukarıdaki tabloda krediler arasında yer alan "Tüketici Kredileri"nin dağılımı aşağıda verilmektedir.

GARANTİ YATIRIM
MENKUL KIYMETLER A.Ş.
Etiler Mahallesi Tepecik Yolu
Demirkent Sok. No: 7/34337
Eeşiktaş - İSTANBUL

Tüketici Krediler Dağılımı:

(Milyon TL)	30.09.2014	31.12.2013	31.12.2012
Konut Kredisi	15.601	14.346	11.005
Taşıt Kredisi	1.307	1.488	1.299
İhtiyaç Kredisi	2.925	2.587	1.793
Kredili Mevduat Hesabı (Gerçek Kişi)	372	381	381
Diğer	13.864	12.040	8.621
Toplam	34.069	30.842	23.099

Nakdi Kredilerin Döviz Kırılımı Hakkında Bilgiler:

Tek Düzen Hesap Planı gereğince dövize endeksli varlıklar finansal tablolarda yabancı para değil, Türk Parası olarak gösterilmektedir. Yabancı para net genel pozisyon hesaplamasında ise dövize endeksli varlıklar yabancı para kalem olarak dikkate alınmaktadır. Bu nedenle aşağıdaki tabloda gösterilen YP krediler toplamı ile finansal tablolardaki YP krediler rakamı farklılık göstermektedir.

(Milyon TL)	AVRO	ABD DOLARI	Diğer YP	TL(*)	Toplam
30.09.2014	18.673	41.804	1.926	79.503	141.906
31.12.2013	19.171	37.195	1.836	70.882	129.084
31.12.2012	14.048	28.353	1.538	56.406	100.345

(*) 30.09.2014 tarihi itibarıyla konsolide finansal tablolarda; 'Gerçeğe Uygun Değer Farkı Kar/Zarara Yansıtılan Finansal Varlıklar' altında sınıflandırılan 198 Milyon TL (31.12.2013: 199 Milyon TL ve 31.12.2012: 222 Milyon TL) tutarındaki kredi yukarıda 'TL krediler'de gösterilmiştir.

Nakdi Kredilerin Kalan Vadeleri Hakkında Bilgiler:

(Milyon TL)	3 Aya Kadar	3-12 Ay	1-5 Yıl	5 Yıl Üzeri	Dağıtılamayan	Toplam(*)
30.09.2014	40.095	32.615	49.475	16.884	2.837	141.906
31.12.2013	31.987	30.572	47.938	15.986	2.601	129.084
31.12.2012	26.346	14.116	37.281	21.997	605	100.345

(*) 30.09.2014 tarihi itibarıyla konsolide finansal tablolarda; 'Gerçeğe Uygun Değer Farkı Kar/Zarara Yansıtılan Finansal Varlıklar' altında sınıflandırılan 198 Milyon TL (31.12.2013: 199 Milyon TL ve 31.12.2012: 222 Milyon TL) tutarındaki kredi yukarıda nakdi krediler içinde gösterilmiştir.

Nakdi Kredilerin Faize Duyarlılık Hakkında Bilgiler:

(Yeniden fiyatlandırmaya kalan süreler itibarıyla)

(Milyon TL)	3 Aya Kadar	3-12 Ay	1-5 Yıl	5 Yıl Üzeri	Faizsiz	Toplam(*)
30.09.2014	56.376	38.264	36.994	7.338	2.934	141.906
31.12.2013	40.030	17.289	42.078	27.037	2.650	129.084
31.12.2012	32.977	15.739	32.816	17.024	1.789	100.345

(*) 30.09.2014 tarihi itibarıyla konsolide finansal tablolarda; 'Gerçeğe Uygun Değer Farkı Kar/Zarara Yansıtılan Finansal Varlıklar' altında sınıflandırılan 198 Milyon TL (31.12.2013: 199 Milyon TL ve 31.12.2012: 222 Milyon TL) tutarındaki kredi yukarıda nakdi krediler içinde gösterilmiştir.

GARANTİ YATIRIM
MENKUL KIYMETLER A.Ş.
Etiler Mahallesi Tepecik Yolu
Demirkent Sok. No: 34337
Beşiktaş - İSTANBUL

Türkiye Garanti Bankası A.Ş.
Genel Müdürü

Donuk Alacaklar Hakkında Bilgiler:

Banka tarafından BDDK'nın "Bankalarca Kredilerin ve Diğer Alacakların Niteliklerinin Belirlenmesi ve Bunlar için Ayrılacak Karşılıklara İlişkin Usul ve Esaslar Hakkında Yönetmelik"i gereğince borçlunun özkaynaklarının veya verdiği teminatların borcun vadesinde ödenmesini karşılamada yetersiz bulunması, kredi değerliliği zayıflamış olan ve kredi zafiyete uğramış olduğu kabul edilen, işletme sermayesi finansmanında veya ilave likidite yaratmada sıkıntılar gibi nedenlerle anaparanın veya faizin veya her ikisinin bankaca tahsilinin vadesinden veya ödemesi gereken tarihten itibaren doksan günden fazla gecikeceğine kanaat getirilen müşterilerin kredileri donuk alacak olarak kabul edilip takipteki kredilere sınıflanmaktadır.

(Milyon TL)	30.09.2014	31.12.2013	31.12.2012
Önceki Dönem Sonu Bakiyesi	3.605	2.705	1.934
Dönem İçinde İntikal (+)	1.477	1.793	1.314
Diğer Donuk Alacak Hesaplarından Giriş (+)	1.724	1.758	1.045
Diğer Donuk Alacak Hesaplarına Çıkış (-)	1.736	1.758	1.046
Dönem İçinde Tahsilat (-)	592	560	333
Aktiften Silinen (-)	498	333	209
Dönem Sonu Bakiyesi	3.980	3.605	2.705
Özel Karşılık (-)	(2.925)	(2.684)	(2.109)
Bilançodaki Net Bakiyesi	1.055	921	596

Donuk Alacakların Teminatları Hakkında Bilgiler:

(Milyon TL)	30.09.2014	31.12.2013	31.12.2012
Nakit	13	11	10
İpotek	908	740	580
Rehin	466	443	298
Çek Senet	835	703	506
Diğer	457	469	304
Teminatsız	1.301	1.239	1.007
Toplam	3.980	3.605	2.705

Gayrinakdi Krediler (Garanti ve Kefaletler) Hakkında Bilgiler:

(Milyon TL)	30.09.2014			31.12.2013			31.12.2012		
	TP	YP	Toplam	TP	YP	Toplam	TP	YP	Toplam
Teminat Mektupları	11.614	14.190	25.804	9.953	13.925	23.878	6.960	9.893	16.853
Banka Kredileri	9	760	769	7	631	638	5	716	721
Akreditifler	1	9.352	9.353	-	9.584	9.584	7	6.134	6.141
Diğer Garantilerimizden	-	84	84	-	80	80	-	66	66
Toplam	11.624	24.386	36.010	9.960	24.220	34.180	6.972	16.809	23.781

GARANTİ YATIRIM
MENKUL KIYMETLER A.Ş.
Etiler Mahallesi Tepecik Yolu
Demir Kent Sok. No:1 34337
Beşiktaş - İSTANBUL

Türkiye Garanti Bankası A.Ş.
Genel Müdürlük

3.6 Mevduata İlişkin Bilgiler

Mevduat Türleri Hakkında Bilgiler:

(Milyon TL)	30.09.2014	31.12.2013	31.12.2012
Tasarruf Mevduatı	40.870	38.568	33.427
Döviz Tevdiat Hesabı	60.370	51.448	40.954
Yurt İçinde Yer. K.	38.398	30.672	27.066
Yurt Dışında Yer. K.	21.972	20.776	13.888
Resmi Kur. Mevduatı	837	1.989	714
Tic. Kur. Mevduatı	12.878	16.665	14.422
Diğ. Kur. Mevduatı	1.136	1.512	302
Kıymetli Maden DH	1.744	2.294	2.375
Bankalararası Mevduat	8.708	6.733	5.584
TC Merkez Bnk.	-	-	-
Yurt İçi Bankalar	1.676	566	554
Yurt Dışı Bankalar	5.873	5.163	4.541
Katılım Bankaları	1.159	1.004	489
Toplam	126.543	119.209	97.778

Döviz Dağılımı Hakkında Bilgiler:

Konsolide finansal tablolarda mevduat kalemi içindeki altın mevduatı aşağıdaki döviz dağılımı tablolarında TL mevduatlarda gösterilmiştir.

(Milyon TL)	30.09.2014				
	AVRO	ABD DOLARI	Diğer YP	TL	Toplam
Bankalar Mevduatı	1.261	3.565	1.408	2.474	8.708
TL Mevduat ve DTH	24.353	33.131	2.887	57.464	117.835
Toplam	25.614	36.696	4.295	59.938	126.543

	31.12.2013				
	AVRO	ABD DOLARI	Diğer YP	TL	Toplam
Bankalar Mevduatı	1.480	2.923	1.436	894	6.733
TL Mevduat ve DTH	21.506	27.768	2.174	61.029	112.476
Toplam	22.986	30.691	3.610	61.923	119.209

	31.12.2012				
	AVRO	ABD DOLARI	Diğer YP	TL	Toplam
Bankalar Mevduatı	1.214	2.956	377	1.037	5.584
TL Mevduat ve DTH	16.290	23.069	1.595	51.240	92.194
Toplam	17.504	26.025	1.972	52.277	97.778

GARANTİ YATIRIM
MENKUL KIYMETLER A.Ş.
Etiler Mahallesi Tepecik Yolu
Demirkent Sok. No: 34337
Beşiktaş - İSTANBUL

Türkiye Garanti Bankası A.Ş.
Genel Müdürü

Kalan Vadeleri Hakkında Bilgiler:

(Milyon TL)	30.09.2014				
	3 Aya Kadar	3-12 Ay	1-5 Yıl	5 Yıl Üzeri	Toplam
Bankalar Mevduatı	7.364	1.253	91	-	8.708
TL Mevduat ve DTH	104.241	12.125	1.455	14	117.835
Toplam	111.605	13.378	1.546	14	126.543

	31.12.2013				
	3 Aya Kadar	3-12 Ay	1-5 Yıl	5 Yıl Üzeri	Toplam
Bankalar Mevduatı	6.024	523	186	-	6.733
TL Mevduat ve DTH	101.060	9.856	1.543	17	112.476
Toplam	107.084	10.379	1.729	17	119.209

	31.12.2012				
	3 Aya Kadar	3-12 Ay	1-5 Yıl	5 Yıl Üzeri	Toplam
Bankalar Mevduatı	5.365	67	152	-	5.584
TL Mevduat ve DTH	85.506	5.357	1.311	20	92.194
Toplam	90.871	5.424	1.463	20	97.778

Faize Duyarlılık Hakkında Bilgiler:

(Yeniden fiyatlandırmaya kalan süreler itibarıyla)

(Milyon TL)	30.09.2014					
	3 Aya Kadar	3-12 Ay	1-5 Yıl	5 Yıl Üzeri	Faizsiz	Toplam
Bankalar Mevduatı	5.736	1.022	-	-	1.950	8.708
TL Mevduat ve DTH	78.414	13.487	643	-	25.291	117.835
Toplam	84.150	14.509	643	-	27.241	126.543

	31.12.2013					
	3 Aya Kadar	3-12 Ay	1-5 Yıl	5 Yıl Üzeri	Faizsiz	Toplam
Bankalar Mevduatı	5.019	462	1	-	1.251	6.733
TL Mevduat ve DTH	79.187	9.791	1.322	-	22.176	112.476
Toplam	84.206	10.253	1.323	-	23.427	119.209

	31.12.2012					
	3 Aya Kadar	3-12 Ay	1-5 Yıl	5 Yıl Üzeri	Faizsiz	Toplam
Bankalar Mevduatı	4.654	1	110	-	819	5.584
TL Mevduat ve DTH	67.395	6.464	644	-	17.691	92.194
Toplam	72.049	6.465	754	-	18.510	97.778

GARANTİ YATIRIM
MENKUL KIYMETLER A.Ş.
Etiler Mahallesi Tepeçik Yolu
Demirkent Sok. No:1 34337
Beşiktaş - İSTANBUL

Türkiye Garanti Bankası A.Ş.
Genel Müdürlük

Mevduata Uygulanan Ortalama Faiz Oranına İlişkin Bilgiler :

(Milyon TL)	30.09.2014			
	AVRO	ABD DOLARI	JPY	TL
Bankalar Mevduatı	0,07-2,62	0,15-2,32	-	6,25-10,15
TL Mevduat ve DTH	0,85-7,00	0,80-10,25	1,43	5,50-9,75

	31.12.2013			
	AVRO	ABD DOLARI	JPY	TL
Bankalar Mevduatı	1,39-2,63	1,98-2,63	-	6,84-7,32
TL Mevduat ve DTH	1,80-2,55	1,55-2,54	0,69-1,49	4,98-6,90

	31.12.2012			
	AVRO	ABD DOLARI	JPY	TL
Bankalar Mevduatı	0,40-2,49	1,42-2,95	-	4,80-6,75
TL Mevduat ve DTH	1,98-3,00	1,82-2,19	1,48-1,71	5,94-7,10

3.7 İlişkili Taraflarla İşlemlere İlişkin Bilgiler

Bankacılık Kanunu'nun 49 uncu maddesine göre taraflar ile Banka'nın nitelikli pay sahipleri, yönetim kurulu üyeleri ve genel müdürü, bunların birlikte veya tek başına, doğrudan ya da dolaylı olarak kontrol ettikleri ya da bunların sınırsız sorumlulukla katıldıkları veya yönetim kurulu üyesi ya da genel müdürü oldukları ortaklıklar Banka'nın dahil olduğu risk grubunu oluşturur. Aşağıdaki tabloda önemli finansal tablo kalemleri için ilişkili tarafların dönem sonlarındaki bakiyesi ve oluşan kar/zarar etkisi konusunda bilgi verilmektedir.

	30.09.2014		31.12.2013		31.12.2012	
	Tutar (milyon TL)	Toplam İçindeki Payı (%)	Tutar (milyon TL)	Toplam İçindeki Payı (%)	Tutar (milyon TL)	Toplam İçindeki Payı (%)
Nakdi Krediler	1.479	%1,0	580	%0,5	403	%0,4
Gayrinakdi Krediler	862	%2,4	777	%2,3	969	%4,1
Kredilerden Alınan Faiz ve Komisyon Gelirleri	70	%0,8	35	%0,4	44	%0,5
Alınan Krediler	195	%0,5	200	%0,6	37	%0,1
Mevduat	1.101	%0,9	676	%0,6	316	%0,3
Mevduat Faiz Gideri	17	%0,4	27	%0,6	30	%0,6

GARANTİ YATIRIM MENKUL DEĞERLER A.Ş.
Etiler Mahallesi Tepecik Yolu
Demirkent Sok. No:1 34337
Beşiktaş - İSTANBUL

Türkiye Garanti Bankası A.Ş.
Genel Müdürü

Bilanço ve Gelir tablolarında yer alan bütün DİĞER başlıklı kalemlere ilişkin detay bilgiler

Diğer Aktifler	30.09.2014		31.12.2013		31.12.2012	
	Tutar (bin TL)	Oran (%)	Tutar (bin TL)	Oran (%)	Tutar (bin TL)	Oran (%)
Emeklilik ve Sigortacılık Faaliyetlerinden Alacaklar	5.503.934	%65	4.340.416	%56	3.410.797	%62
Takas Hesabı	1.808.466	%22	2.422.807	%32	1.255.661	%23
Peşin Ödenen Giderler	439.088	%5	401.484	%5	311.590	%6
Diğer	676.040	%8	508.077	%7	503.586	%9
DİĞER AKTİFLER	8.427.528	%100	7.672.784	%100	5.481.634	%100

Diğer Yabancı Kaynaklar	30.09.2014		31.12.2013		31.12.2012	
	Tutar (bin TL)	Oran (%)	Tutar (bin TL)	Oran (%)	Tutar (bin TL)	Oran (%)
Takas Hesabı	1.936.075	%67	2.037.796	%68	1.301.326	%63
Kazanılmamış Gelirler	527.281	%18	583.459	%20	505.241	%24
İthalat Transfer ve Ödeme Emirleri	193.828	%7	157.548	%5	102.210	%5
Menkul Kıymet Ödünç Piyasasına Borçlar	66.106	%2	12.901	%0	20.499	%1
Diğer	176.674	%6	195.165	%7	147.230	%7
DİĞER YABANCI KAYNAKLAR	2.899.964	%100	2.986.870	%100	2.076.506	%100

FAALİYET GELİRLERİ/GİDERLERİ (bin TL)	01.01.2014 30.09.2014		01.01.2013 30.09.2013		31.12.2013		31.12.2012	
	Tutar (bin TL)	Oran (%)	Tutar (bin TL)	Oran (%)	Tutar (bin TL)	Oran (%)	Tutar (bin TL)	Oran (%)
Net Faiz Geliri/Gideri	5.989.136	%65	5.415.416	%64	7.132.900	%64	6.420.252	%65
Net Ücret ve Komisyon Gelirleri/Giderleri	2.289.169	%25	2.022.564	%24	2.664.906	%24	2.071.374	%21
Temettü Gelirleri	2.066	%0	10.328	%0	10.488	%0	2.923	%0
Ticari Kar / Zarar (Net)	66.153	%1	338.954	%4	361.483	%3	657.050	%7
Diğer Faaliyet Gelirleri	804.902	%9	641.938	%8	936.109	%9	661.645	%7
TOPLAM	9.151.426	%100	8.429.200	%100	11.105.886	%100	9.813.244	%100

Diğer Faaliyet Gelirleri	01.01.2014 30.09.2014		01.01.2013 30.09.2013		31.12.2013		31.12.2012	
	Tutar (bin TL)	Oran (%)	Tutar (bin TL)	Oran (%)	Tutar (bin TL)	Oran (%)	Tutar (bin TL)	Oran (%)
Geçmiş Yıllar Giderlerine Ait Düzeltme Hesabı	309.779	%38	245.521	%38	354.172	%38	213.409	%32
Emeklilik ve Sigorta İşlemlerinden Alınan Primler-Net	300.539	%37	266.012	%42	350.715	%37	299.617	%45
Aktif Satışlarından Elde Edilen Gelirler	69.023	%9	53.228	%8	57.721	%6	55.410	%9
Diğer	125.561	%16	77.177	%12	173.501	%19	93.209	%14
DİĞER FAALİYET GELİRLERİ	804.902	%100	641.938	%100	936.109	%100	661.645	%100

GARANTİ YATIRIM
MENKUL KIYMETLER A.Ş.
Etiler Mahallesi Tepecik Yolu
Demirkent Sok. No: 134337
Beşiktaş - İSTANBUL

Diğer Faaliyet Giderleri	01.01.2014 30.09.2014		01.01.2013 30.09.2013		31.12.2013		31.12.2012	
	Tutar (bin TL)	Oran (%)	Tutar (bin TL)	Oran (%)	Tutar (bin TL)	Oran (%)	Tutar (bin TL)	Oran (%)
Personel Giderleri	1.674.768	%43	1.445.629	%41	1.948.843	%41	1.756.317	%43
Diğer İşletme Giderleri	1.200.944	%30	1.170.536	%33	1.622.282	%34	1.286.277	%32
Faaliyet Kiralaması Giderleri	238.174	%6	198.013	%6	272.154	%6	233.534	%6
Maddi ve Maddi Olmayan Duran Varlık Amortisman Giderleri	195.221	%5	181.890	%5	244.372	%5	225.589	%6
Reklam ve İlan Giderleri	76.775	%2	81.584	%2	123.808	%2	114.438	%3
Diğer Giderler	547.940	%14	435.823	%13	585.399	%12	440.227	%10
DİĞER FAALİYET GİDERLERİ	3.933.822	%100	3.513.475	%100	4.796.858	%100	4.056.382	%100

Yatırımcı, yatırım kararını vermeden önce ihracının finansal durum ve faaliyet sonuçlarına ilişkin ayrıntılı bilgilerin yer aldığı işbu ihraççı bilgi dokümanının 13 no'lu bölümünü de dikkate almalıdır.

4. RİSK FAKTÖRLERİ

İşbu ihraççı bilgi dokümanı çerçevesinde ihracı yapılacak olan borçlanma araçlarına ilişkin ihracının yatırımcılara karşı olan ödeme yükümlülüğü herhangi bir kamu kuruluşu tarafından garanti altına alınmamış olup, yatırım kararının, ihracının finansal durumunun analiz edilmesi suretiyle verilmesi gerekmektedir.

4.1. İhraçının Borçlanma Araçlarına İlişkin Yükümlülüklerini Yerine Getirme Gücünü Etkileyebilecek Riskler

Kredi Riski:

Kredi Riski, olumsuz ekonomik koşullardan veya beklenmedik gelişmelerden dolayı borçlunun borçlarını ödeme ve tüm akdi yükümlülüklerini yerine getirme kabiliyeti ve isteğindeki değişim ve bu değişim sonucu bankanın maruz kaldığı zarar olasılığı olarak tanımlanmıştır.

Hazine işlemlerinden kaynaklanan karşı taraf kredi riski, iki tarafa da yükümlülük getiren bir işlemin muhatabı olan karşı tarafın, bu işlemin nakit akışında yer alan son ödemeden önce temerrüde düşme riskini ifade etmektedir.

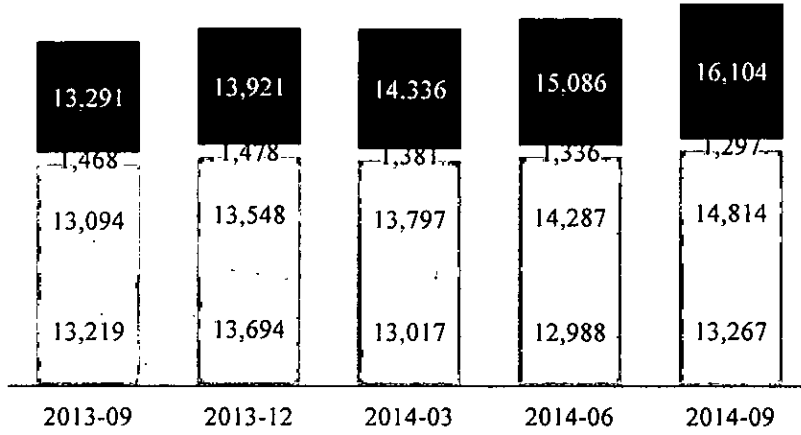
Bankanın, Kurumsal, Ticari ve Küçük İşletme (Kİ) olarak tanımlanan müşterileri için kullanılan, en iyi derecesi 1, en kötü derecesi 17 olan risk derecelendirme sistemine (rating) göre nakdi ve gayrinakdi kredilerin konsantrasyon tablosu aşağıda yer almaktadır. 17 farklı dereceye tekabül eden risklerden 1-7 arası ratingler ortalama üstü, 8-13 arası ratingler ortalama ve 14-17 arası ratingler ortalama altı olmak üzere gruplanarak bu tablo oluşturulmuştur.

GARANTİ YATIRIM
MENKUL KIYMETLER A.Ş.
Etiler Mahallesi Tepecik Yolu
Demirkent Sok. No:1 34337
Beşiktaş - İSTANBUL

Türkiye Garanti Bankası A.Ş.
Genel Müdürü

	30.09.2014
Ortalama Üstü	39.15%
Ortalama	54.49%
Ortalama Altı	6.37%
Toplam	100.00%

Garanti Bankası
Bireysel Kredilerin Gelişimi (Milyon TL)

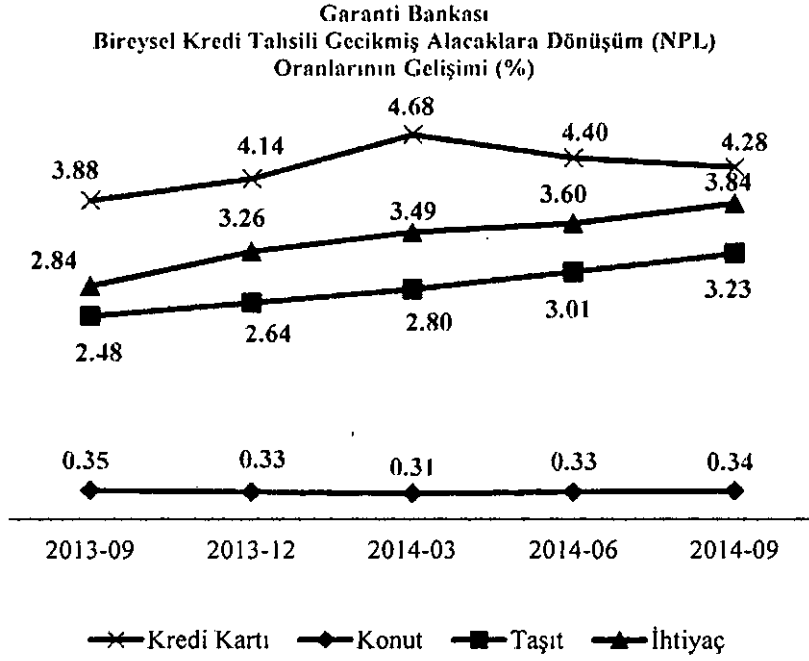


■ Kredi Kartları ■ Konut ■ Taşit ■ İhtiyaç

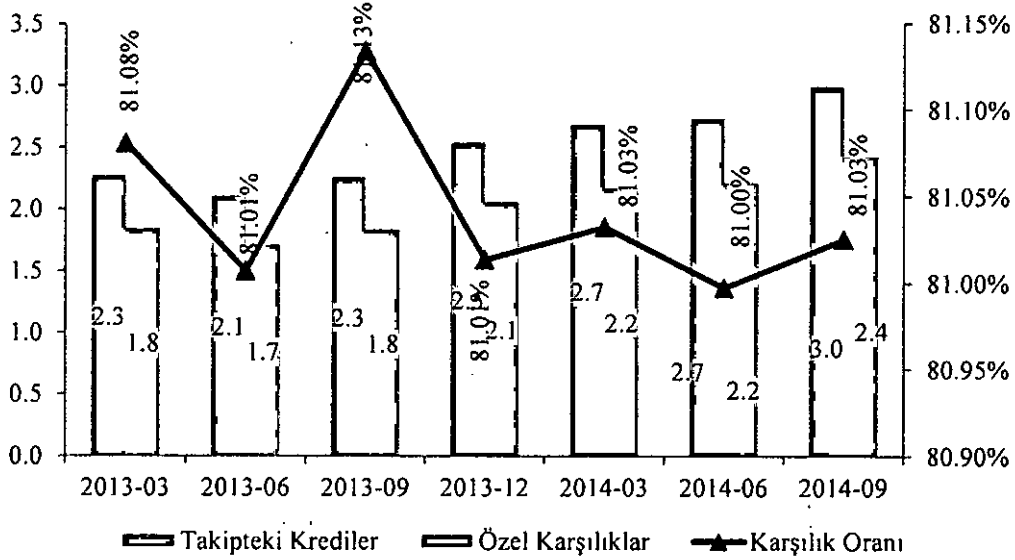
Bankanın 30.09.2014 itibarıyla Tahsili Gecikmiş Alacakları 2,990,968 bin TL olarak gerçekleşmiş, kredilerin Tahsili Gecikmiş Alacaklara Dönüşüm oranı ise 30.06.2014 dönemine kıyasla 0.07 puan artarak %2.25 olmuştur. Söz konusu oran bankacılık sektörü ortalamasının altındadır. 30.06.2014 itibarıyla Banka'da kredi kartı, konut, oto ve ihtiyaç kredilerinde Tahsili Gecikmiş Alacaklara Dönüşüm oranı bankacılık sektörü ortalamasının sırasıyla 2.44, 0.17, 0.08 ve 0.09 puan altındadır. 30.09.2014 itibarıyla bankacılık sektöründe %2.40 olan firma kredileri Tahsili Gecikmiş Alacaklara Dönüşüm oranı, Bankada %1.31 olarak gerçekleşmiştir. Sektör verileri için, Bankacılık Denetleme ve Düzenleme Kurumu'nun interaktif aylık bülten verileri kullanılmıştır. Bu verilere <http://ebulten.bddk.org.tr/ABMVC/> linkinden ulaşılabilir.

GARANTI YATIRIM
MENKUL KIYMETLER A.Ş.
Etiler Mahallesi Tepeçik Yolu
Demirkent Sok. No:1 34337
Beşiktaş - İSTANBUL

Türkiye Garanti Bankası A.Ş.
Genel Müdürü



Banka Tahsili Gecikmiş Alacakları için konsolide olmayan bazda 30.09.2014 itibarıyla %81 oranında özel karşılık ayırmıştır.



Bankaların Sermaye Yeterliliğinin Ölçülmesine, ve Değerlendirilmesine İlişkin Yönetmelik uyarınca hesaplanan Kredi Riskine Esas Tutar, tüm aktif kalemler için işlemin niteliği, işlemin yapıldığı karşı taraf ve işlemin teminatı dikkate alınarak aylık bazda hazırlanmaktadır. Bu şekilde, konsolide olmayan bazda hesaplanan Kredi Riskine Esas Tutar, 30.09.2014 itibarıyla 161,530,402 Bin TL olarak hesaplanmıştır.

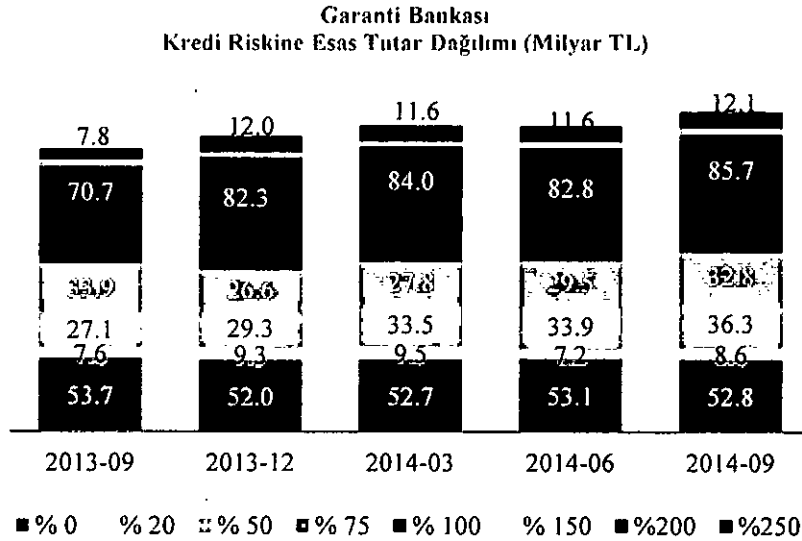
Bankanın 30 Eylül 2014 tarihli risk sınıfları bazında konsolide olmayan bazda hesaplanan Kredi Riskine Esas Tutar (KRET) tablosu aşağıda verilmiştir.

GARANTİ YATIRIM
MENKUL KIYMETLER A.Ş.
Etiler Mahallesi Tepecik Yolu
Demirkent Sok. No: 134337
Beşiktaş - İSTANBUL

Türkiye Garanti Bankası A.Ş.
Genel Müdürlük

	Risk Ağırlıkları								
	0%	10%	20%	50%	75%	100%	150%	200%	250%
Kredi Riskine Esas Tutar			1,724,774	18,126,533	24,632,861	85,688,580	6,219,453	24,227,504	910,698
Risk Sınıfları	52,761,446	8,623,870	36,253,065	32,843,815	85,688,580	4,146,302	12,113,752	364,279	
Merkezi yönetimlerden veya merkez bankalarından şarta bağlı olan ve olmayan alacaklar	50,905,982		6,979,426		6				
Bölgesel yönetimlerden veya yerel yönetimlerden şarta bağlı olan ve olmayan alacaklar			55,578						
İdari Birimlerden ve Ticari Olmayan Girişimlerden şarta bağlı olan ve olmayan alacaklar	156					46,613			
Çok taraflı kalkınma bankalarından şarta bağlı olan ve olmayan alacaklar									
Uluslararası teşkilatlardan şarta bağlı olan ve olmayan alacaklar									
Bankalar ve aracı kurumlardan şarta bağlı olan ve olmayan alacaklar			7,746,344	7,244,519		168,269			
Şarta bağlı olan ve olmayan kurumsal alacaklar			812,102	1,733,999		74,733,785			
Şarta bağlı olan ve olmayan perakende alacaklar			9,540	5,229	32,843,815	4,723,599			
Şarta bağlı olan ve olmayan gayrimenkul ipotegiyle teminatlandırılmış alacaklar				20,287,198					
Tahsili gecikmiş alacaklar				2,694		404,158			
Kurulca riski yüksek olarak belirlenen alacaklar						15,234	4,146,302	12,113,752	364,279
İpotek teminatl: menkul kıymetler									
Menkul kıymetleştirme pozisyonları									
Bankalar ve aracı kurumlardan olan kısa vadeli alacaklar ile kısa vadeli kurumsal alacaklar									
Kolektif yatırım kuruluşu niteliğindeki yatırımlar	31,944					17,990			
Diğer alacaklar	1,823,364		305			5,578,926			

30.09.2014 itibarıyla konsolide olmayan sermaye yükümlülüğünün %89.3'ü kredi riskinden kaynaklanmaktadır. Kredi Riskine Esas Tutarın Eylül 2013'den Eylül 2014'e çeyrekler ve risk ağırlıkları bazında gelişimi aşağıdaki grafikte verilmektedir.



Alım Satım Riski

Alım Satım Riski, piyasa fiyatlarındaki (faiz, hisse senedi, kur ve emtia fiyatları) değişimler, aralarındaki korelasyonlar ve volatilité seviyesindeki belirsizlikten kaynaklanan risklerin Banka'nın alım-satım portföyünde yaratabileceği değer kaybından dolayı Banka'nın maruz kalacağı zararı ifade etmektedir.

Alım satım riski, standart metot ve içsel model olmak üzere iki yöntemle ölçülmektedir. İçsel model riske maruz değer (RMD) metodolojisi ile günlük olarak ölçülmektedir. RMD, belirli bir vadede elde tutulan portföyün piyasa değerinde, piyasa fiyatlarındaki dalgalanmalardan

dolayı, belirlenen güven aralığında ve belirli bir olasılık dahilinde meydana gelmesi tahmin edilen maksimum değer kaybını ölçmektedir. RMD tarihsel simülasyon yöntemiyle hesaplanmakta, geriye dönük 1 yıllık piyasa veri seti kullanılmakta, %99 güven aralığı ve 1 günlük elde tutma süresi (yasal sermaye hesaplamasında 10 gün) dikkate alınmaktadır. RMD modelinin güvenilirliğini ölçmek üzere geriye dönük testler yapılmaktadır. RMD hesaplamalarının büyük çaplı piyasa dalgalanmalarını da yansıtabilmesi amacıyla stres testleri ve senaryo analizleri uygulanmaktadır. RMD ölçümü, hazine alım-satım işlemlerinin yönetiminde kullanılmaktadır. Yönetim Kurulu tarafından onaylanmış sermaye dağılımına bağlı olarak belirlenen RMD limitleri günlük olarak izlenerek raporlanmaktadır. 2014 Eylül ayı itibarıyla limit aşımı yaşanmamıştır. RMD limitleri dışında alım-satım portföyüne ilişkin Yönetim Kurulu tarafından onaylanmış işlem, işlemci, masa, stop loss limitleri de uygulanmakta ve izlenmektedir. Standart Metot ile piyasa riski ölçümü rutin olarak hesaplanmakta ve sermaye yeterlilik rasyosu hesaplamalarında kullanılmaktadır.

Bankaların Sermaye Yeterliliğinin Ölçülmesine ve Değerlendirilmesine İlişkin Yönetmelik uyarınca aylık olarak hesaplanan Standart Metot ile piyasa riski ölçüm yöntemine göre 30.09.2014 tarihli konsolide olmayan piyasa riski hesaplaması aşağıda yer almaktadır. Piyasa Riskine Esas Tutar, konsolide olmayan Sermaye Yeterliliği Rasyo hesaplamasında dikkate alınan Toplam Risk Ağırlıklı Aktifler içinde %2.51 orana sahiptir.

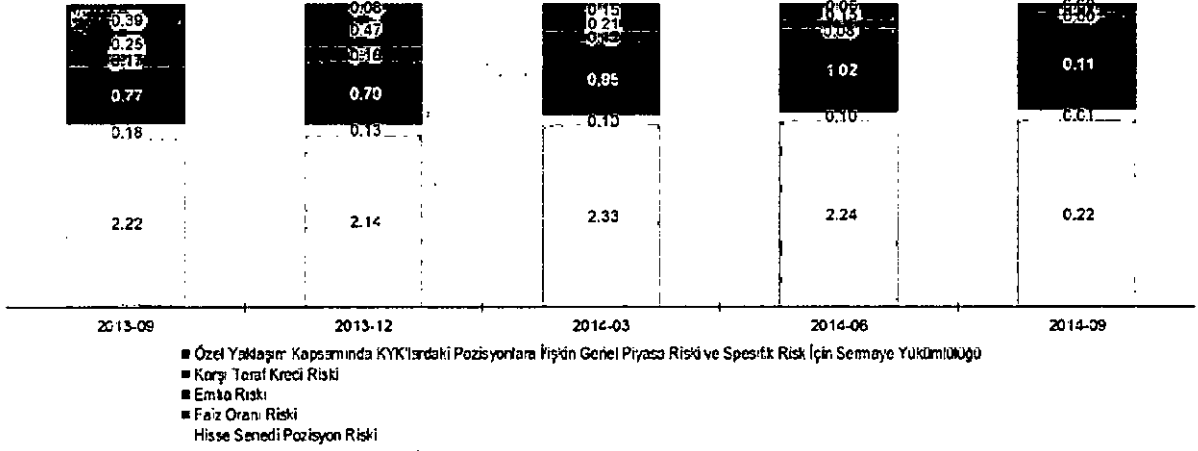
Standart Metot ile piyasa riski ölçüm yöntemine göre 30.09.2014 tarihi itibarıyla konsolide olmayan piyasa riski hesaplaması aşağıda yer almaktadır.

	<i>Cari Dönem</i>
(I) Genel Piyasa Riski İçin Hesaplanan Sermaye Yükümlülüğü - Standart Metot	94,169
(II) Spesifik Risk İçin Hesaplanan Sermaye Yükümlülüğü - Standart Metot	29,906
Menkul kıymetleştirme Pozisyonlarına İlişkin Spesifik Risk İçin Gerekli Sermaye Yükümlülüğü	-
III) Kur Riski İçin Hesaplanan Sermaye Yükümlülüğü - Standart Metot	164,148
(IV) Emtia Riski İçin Hesaplanan Sermaye Yükümlülüğü - Standart Metot	4,755
(V) Takas Riski İçin Hesaplanan Sermaye Yükümlülüğü - Standart Metot	-
(VI) Opsiyonlardan Kaynaklanan Piyasa Riski İçin Hesaplanan Sermaye Yükümlülüğü - Standart Metot	59,876
(VII) Karşı Taraf Kredi Riski İçin Hesaplanan Sermaye Yükümlülüğü - Standart Metot	10,576
(VIII) Risk Ölçüm Modeli Kullanan Bankalarda Piyasa Riski İçin Hesaplanan Sermaye Yükümlülüğü	-
(IX) Piyasa Riski İçin Hesaplanan Toplam Sermaye Yükümlülüğü (I+II+III+IV+V+VI+VII)	363,430
X) Piyasa Riskine Esas Tutar (12,5 x VIII) ya da (12,5 x IX)	4,542,875

Banka Piyasa Riskine Esas Tutar hesaplamasının Eylül 2013 – Eylül 2014 tarihleri arasında, konsolide olmayan, risk türleri bazında dönemsel gelişimi aşağıdaki gibidir.



Garanti Bankası
Piyasa Riskine Esas Tutar Dağılımı (Milyar TL)



Kur Riski

Banka'nın yabancı para cinsinden ve yabancı paraya endeksli aktifleri ile yükümlülükleri arasındaki fark "YP net genel pozisyon" olarak tanımlanmakta ve kur riskine baz teşkil etmektedir. Kur riskine ilişkin pozisyon limiti, yabancı para net genel pozisyon standart oranı paralelinde belirlenmektedir. Banka, 30 Eylül 2014 tarihi itibarıyla 5,729,288 TL'si bilanço açık pozisyonundan (31 Aralık 2013: 564,086 TL bilanço kapalı pozisyonundan) ve 5,030,042 TL'si bilanço dışı kapalı pozisyonundan (31 Aralık 2013: 296,312 TL bilanço dışı açık pozisyonundan) olmak üzere 699,246 TL net yabancı para açık pozisyon (31 Aralık 2013: 267,774 TL yabancı para kapalı pozisyon) taşımaktadır.

Bankanın maruz kaldığı kur riskinin ölçülmesinde, yasal raporlamada kullanılan "standart metot" ile "riske maruz değer yöntemi" kullanılmaktadır. Standart metot kapsamında yapılan ölçümler haftalık, RMD hesaplamaları kapsamında yapılan ölçümler ise günlük bazda gerçekleştirilmektedir.

Banka'nın ortalama olarak taşıdığı kur riski YP net genel pozisyonun düşük seyretmesine paralel konsolide olmayan toplam sermaye üzerinde sınırlı bir etkiye sahiptir. 30.09.2014 tarihi itibarıyla Kur Riski İçin Hesaplanan Sermaye Yükümlülüğü toplam Piyasa Riski için gerekli sermaye yükümlülüğünün nisbi olarak %61.6'sı kadar olmakla birlikte Piyasa Riskine Maruz Tutar'ın düşük bir seviyede olması nedeniyle önemli bir risk teşkil etmemektedir.

Önemli para birimleri bazında bilanço içi ve dışı varlık ve yükümlülüklerle ilişkin 30 Eylül 2014 tarihi itibarıyla, konsolide olmayan, net pozisyonlar aşağıdaki tabloda sunulmuştur.

Banka'nın kur riskine ilişkin bilgileri:

Cari Dönem	EURO	USD	Diğer YP	Toplam
Varlıklar				
Nakit Değerler (Kasa, Efektif Deposu, Yoldaki Paralar, Satın Alınan Çekler) ve T.C. Merkez Bnk.	3,124,253	14,938,229	4,374,476	22,436,958
Bankalar	1,395,094	6,116,296	149,922	7,661,312

GARANTİ YATIRIM
MENKUL KIYMETLER A.Ş.
Etiler Mahallesi Tepecik Yolu
Demirkent Sok. No: 7/34337
Beşiktaş - İSTANBUL

Gerçeğe Uygun Değer Farkı Kâr veya Zarara Yansıtılan Finansal Varlıklar	321,462	226,589	88	548,139
Para Piyasalarından Alacaklar	-	-	-	-
Satılmaya Hazır Finansal Varlıklar	187,163	604,971	-	792,134
Krediler (*)	15,020,141	37,734,314	367,803	53,122,258
İştirak, Bağlı Ortaklık ve Birlikte Kontrol Edilen Ortaklıklar (İş Ortaklıkları)	2,601,513	284,634	-	2,886,147
Vadeye Kadar Elde Tutul. Yatırımlar	-	6,722,620	-	6,722,620
Riskten Korunma Amaçlı Türev Finansal Varlıklar	26,202	115,276	20	141,498
Maddi Duran Varlıklar	11	130	-	141
Maddi Olmayan Duran Varlıklar	-	-	-	-
Diğer Varlıklar	122,507	381,971	4,833	509,311
Toplam Varlıklar	22,798,346	67,125,030	4,897,142	94,820,518
Yükümlülükler				
Bankalar Mevduatı	950,985	2,322,622	1,203,965	4,477,572
Döviz Tevdiat Hesabı	16,413,546	31,327,762	1,307,690	49,048,998
Para Piyasalarına Borçlar	-	5,783,310	211,786	5,995,096
Diğer Mali Kuruluşlar, Sağl. Fonlar	7,822,443	19,990,230	80,935	27,893,608
İhraç Edilen Menkul Değerler	1,763,849	7,374,026	583,540	9,721,415
Muhtelif Borçlar	57,845	417,513	190,071	665,429
Riskten Korunma Amaçlı Türev Finansal Borçlar	-	34,866	41,472	76,338
Diğer Yükümlülükler(**)	232,147	510,880	1,928,323	2,671,350
Toplam Yükümlülükler	27,240,815	67,761,209	5,547,782	100,549,806
Net Bilanço Pozisyonu	(4,442,469)	(636,179)	(650,640)	(5,729,288)
Net Nazım Hesap Pozisyonu	5,088,644	(1,018,692)	960,090	5,030,042
Türev Finansal Araçlardan Alacaklar	13,727,784	30,114,745	5,788,935	49,631,464
Türev Finansal Araçlardan Borçlar	8,639,140	31,133,437	4,828,845	44,601,422
Gayrinakdi Krediler	-	-	-	-
Önceki Dönem				
Toplam Varlıklar	28,619,489	49,385,910	4,794,429	82,799,828
Toplam Yükümlülükler	22,886,178	53,773,375	5,576,189	82,235,742
Net Bilanço Pozisyonu	5,733,311	(4,387,465)	(781,760)	564,086
Net Nazım Hesap Pozisyonu	(3,311,416)	1,925,632	1,089,472	(296,312)
Türev Finansal Araçlardan Alacak	9,006,773	24,240,529	6,960,286	40,207,588
Türev Finansal Araçlardan Borçlar	12,318,189	22,314,897	5,870,814	40,503,900
Gayrinakdi Krediler	-	-	-	-

(*)Bilançoda TL olarak izlenen 4,683,405 TL tutarındaki Dövizle Endeksli krediler ilgili döviz kodu ile gösterilmiştir.

(**)Diğer yükümlülükler kalemi içinde 1,953,175 TL tutarında altın mevduatı bulunmaktadır.

Bankacılık Hesaplarından Kaynaklanan Faiz Oranı Riski:

Bankacılık hesaplarından kaynaklanan faiz oranı riski; yeniden fiyatlama riski, verim eğrisi riski, baz riski ve opsiyonelite riskini içermektedir. Yeniden fiyatlama riski, faiz oranlarındaki olası değişimlerin aktif pasif vade yapısına göre Banka'nın net faiz gelirleri ve ekonomik değerini olumsuz etkilemesinden kaynaklanabilecek zarar olasılığını; baz riski, Banka tarafından yapılan işlemlerde baz olarak kullanılan farklı faiz oranlarından birinin diğerine göre artması veya azalmasının Banka'nın net faiz gelirleri veya ekonomik değerini olumsuz etkilemesinden kaynaklanan zarar olasılığını; opsiyonelite riski, erken kapama gibi opsiyonelite içeren finansal ürünlerin Banka'nın net faiz gelirleri veya ekonomik değerini olumsuz etkilemesinden kaynaklanabilecek zarar olasılığını ve verim eğrisi riski, verim eğrisinin şeklinde meydana gelebilecek değişimlerin Banka'nın net faiz gelirlerini veya

GARANTİ YATIRIM
MENKUL KIYMETLER A.Ş.
Etiler Mahallesi Tepecik Yolu
Demirkent Sok. No:1 34337
Beşiktaş - İSTANBUL

ekonomik deęerini olumsuz etkilemesinden kaynaklanabilecek zarar olasılıęını ifade etmektedir.

Faiz riskini belirlemek üzere durasyon/gap ve duyarlılık analizi raporları iki haftalık dönemlerde üretilmektedir. Durasyon/gap raporu Aktif Pasif Komitesi (APKO) ve Aktif Pasif Yönetimi Müdürlüğü (APY) tarafından bilanço faiz riski ve likidite yönetiminde kullanılmaktadır. Piyasalarda yaşanabilecek dalgalanmalara karşı periyodik olarak yapılan duyarlılık ve senaryo analizleri ile bu sonuçlar desteklenmektedir. Bankacılık hesaplarından kaynaklanan faiz oranı riski aylık olarak standart şok yöntem ile hesaplanarak BDDK'ya raporlanmaktadır. Ayrıca faiz oranı riski yönetim kurulu tarafından onaylanmış limitler dahilinde izlenmektedir. 2014 yılı Eylül ayı itibarıyla limit aşımı yaşanmamıştır.

30 Eylül 2014 itibarıyla, konsolide olmayan, Bankacılık Hesaplarından Kaynaklanan Faiz Oranı Riskinin Standart Şok Yöntemiyle Ölçülmesine ve Deęerlendirilmesine İlişkin Yönetmelik uyarınca faiz oranlarındaki dalgalanmalardan doğan ekonomik deęer farkları gösteren tablo aşağıdadır.

	<i>Cari Dönem</i>	Uygulanan Şok	Kazançlar/	Kazançlar/Özkaynaklar-
	<i>Para Birimi</i>	(+/-x baz puan)	Kayıplar	Kayıplar/Özkaynaklar
1	TRY	(+) 500bp	(2,811,852)	% (10.39)
2	TRY	(-) 400bp	2,716,576	% 10.03
3	USD	(+) 200bp	(636,587)	% (2.35)
4	USD	(-) 200bp	791,554	% 2.92
5	EUR	(+) 200bp	5,484	% 0.02
6	EUR	(-) 200bp	5,694	% 0.02
	Toplam (Negatif Şoklar İçin)		3,513,824	% 12.98
	Toplam (Pozitif Şoklar İçin)		(3,442,955)	% (12.72)

Bankamızın 30 Eylül 2014 tarihi itibarıyla, konsolide olmayan, yeniden fiyatlandırmaya kalan süreler dikkate alınarak vade dilimleri bazında gruplanmış net varlık ve yükümlülükler aşağıdaki tabloda sunulmaktadır.

<i>Cari Dönem Sonu</i>	1 Aya Kadar	1-3 Ay	3-12 Ay	1-5 Yıl	5 Yıl ve Üzeri	Faizsiz (*)	Toplam
Varlıklar							
Nakit Deęerler (Kasa, Efektif Deposu, Yoldaki Paralar, Satın Alınan Çekler) ve T.C. Merkez Bnk.	-	-	-	-	-	23,994,492	23,994,492
Bankalar	2,996,892	1,705,130	1,490,710	107,408	-	2,343,832	8,643,972
Gerçeęe Uygun Deęer Farkı Kâr veya Zarara Yansıtılan Finansal Varlıklar (**)	4,108	30,630	106,869	238,773	36,920	1,118,873	1,536,173
Para Piyasalarından Alacaklar	-	-	-	-	-	-	-
Satılmaya Hazır Finansal Varlıklar	4,002,188	3,610,798	7,700,987	2,881,322	1,817,370	1,208,555	21,221,220
Verilen Krediler (**)	33,157,270	16,577,192	35,054,153	36,393,353	7,417,760	2,353,564	130,953,292
Vadeye Kadar Elde Tutulan Yatırım.	2,869,236	3,249,141	4,528,003	3,034,450	5,350,417	1,067,998	20,099,245
Diđer Varlıklar	10,444	1,036	-	-	3,055	8,428,391	8,442,926
Toplam Varlıklar	43,040,138	25,173,927	48,880,722	42,655,306	14,625,522	40,515,705	214,891,320
Yükümlülükler							

Bankalar Mevduatı	3,200,732	1,216,561	581,245	-	-	1,953,713	6,952,251
Diğer Mevduat	52,652,477	19,798,267	10,047,486	65,964	187	24,369,330	106,933,711
Para Piyasalarına Borçlar	10,908,956	1,603,051	162,907	1,968,108	-	23,915	14,666,937
Muhtelif Borçlar	-	-	-	-	-	6,915,576	6,915,576
İhraç Edilen Menkul Değerler	1,201,896	1,649,202	2,692,682	3,896,161	4,141,866	252,389	13,834,196
Diğer Mali Kuruluşlar, Sağl. Fonlar	11,832,978	10,983,648	5,181,071	3,235,278	565,542	393,248	32,191,765
Diğer Yükümlülükler	3,063	31,660	31,648	1	-	33,330,512	33,396,884
Toplam Yükümlülükler	79,800,102	35,282,389	18,697,039	9,165,512	4,707,595	67,238,683	214,891,320
Bilançodaki Uzun Pozisyon	-	-	30,183,683	33,489,794	9,917,927	-	73,591,404
Bilançodaki Kısa Pozisyon	(36,759,964)	(10,108,462)	-	-	-	(26,722,978)	(73,591,404)
Nazım Hesaplardaki Uzun Pozisyon	4,473,198	7,382,891	3,999,801	4,936,107	1,249,443	-	22,041,440
Nazım Hesaplardaki Kısa Pozisyon	(2,112,999)	(4,915,604)	(1,805,104)	(9,226,673)	(4,302,284)	-	(22,362,664)
Toplam Pozisyon	(34,399,765)	(7,641,175)	32,378,380	29,199,228	6,865,086	(26,722,978)	(321,224)

(*) Faizsiz kolonu reeskontları da içermektedir.

(**) Finansal tablolarda, "Gerçeğe Uygun Değer Farkı Kâr veya Zarara Yansıtılan Finansal Varlıklar" altında sınıflandırılan 197,517 TL tutarındaki kredi, "Verilen Krediler" satırında gösterilmiştir.

Likidite Riski

Likidite riski, Bankanın nakit akışındaki dengesizlik sonucunda, nakit çıkışlarını tam olarak ve zamanında karşılayacak düzeyde ve nitelikte nakit mevcuduna veya nakit girişine sahip bulunmaması nedeniyle, ödeme yükümlülüklerini zamanında yerine getirememesine ilişkin mevcut veya muhtemel riskler olarak tanımlanmıştır.

Piyasaya ilişkin likidite riski: Piyasalarda derinliğin olmaması veya aşırı dalgalanma nedeniyle Banka'nın herhangi bir pozisyonunu, piyasa fiyatlarından kapatamaması veya dengeleyememesi sonucu maruz kalabileceği zarar olasılığını ifade etmektedir.

Fonlamaya ilişkin likidite riski: Nakit giriş ve çıkışlarındaki düzensizlikler ve vadeye bağlı nakit akımı uyumsuzlukları nedeniyle, fonlama yükümlülüğünü makul bir maliyet ile potansiyel olarak yerine getirememeye ihtimali nedeniyle zarar etme olasılığını ifade etmektedir.

Yasal likidite rasyosuna uyum sağlanması gözetilmektedir.

BDDK tarafından 1 Kasım 2006 tarih ve 26333 sayılı Resmi Gazete'de yayımlanarak yürürlüğe giren "Bankaların Likidite Yeterliliğinin Ölçülmesine ve Değerlendirilmesine İlişkin Yönetmelik" uyarınca 1 Haziran 2007 tarihinden itibaren bankaların haftalık ve aylık bazda yapacakları hesaplamalarda likidite oranının yabancı para aktif / pasiflerde en az %80, toplam aktif/pasiflerde en az %100 olması gerekmektedir. 2013 yılında ve 2014 yılının ilk dokuz ayında gerçekleşen, konsolide olmayan, likidite rasyoları aşağıdaki gibidir.

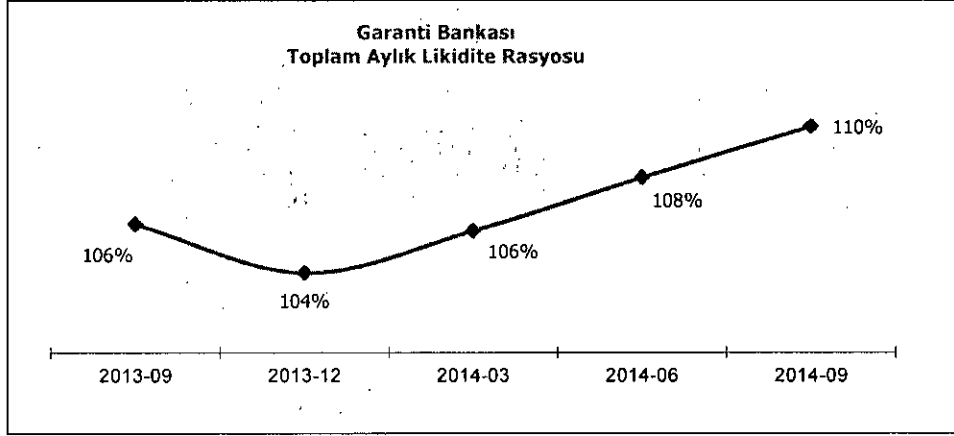
Cari Dönem	Birinci Vade Dilimi (Haftalık)		İkinci Vade Dilimi (Aylık)	
	YP	YP + TP	YP	YP + TP
Ortalama (%)	181.23	137.22	130.89	107.38

Önceki Dönem	Birinci Vade Dilimi (Haftalık)		İkinci Vade Dilimi (Aylık)	
	YP	YP + TP	YP	YP + TP
Ortalama (%)	156.07	136.67	104.26	103.75

Bankasının konsolide olmayan, Toplam Aylık Likidite Rasyosunun Eylül 2013 – Eylül 2014 tarihleri arasında dönemsel gelişimi aşağıdaki gibidir. Rasyo limitler üzerinde seyreden bir trend izlemektedir.

GARANTİ YATIRIM
MENKUL KIYMETLER A.Ş.
Etiler Mahallesi Tepecek Yolu
Denir Kent Sok. No: 34337
Etiler - İSTANBUL

Türkiye Garanti Bankası A.Ş.
Genel Müdürlüğü



Operasyonel Risk

Banka içi kontrollerdeki aksamalar sonucu hata ve usulsüzlüklerin gözden kaçmasından, banka yönetimi ve personeli tarafından zaman ve koşullara uygun hareket edilememesinden, banka yönetimindeki hatalardan, bilgi teknolojisi sistemlerindeki hata ve aksamalar ile deprem, yangın ve sel gibi felaketlerden veya terör saldırılarından kaynaklanabilecek zarar olasılığını ifade etmektedir.

Yetersiz ya da işlevini görmeyen iç süreçlerden, insanlardan ya da sistemlerden veya dış faktörlerden doğabilecek, doğrudan veya dolaylı zarar riski operasyonel risk olarak tanımlanmaktadır. Bu tanım yasal riskleri kapsamakta, ancak stratejik riskleri, Bankanın saygınlığının zedelenmesi riskini ve sistemik riskleri kapsamamaktadır.

Operasyonel riske esas tutar, Bankaların Sermaye Yeterliliğinin Ölçülmesine ve Değerlendirilmesine İlişkin Yönetmelik'in 24üncü maddesi uyarınca temel gösterge yöntemine göre son üç yılsonuna ait brüt gelirleri ile hesaplanmaktadır. Yıllık brüt gelir, faiz gelirleri ile faiz dışı gelirlerin net tutarlarının toplamından satılmaya hazır ve vadeye kadar elde tutulacak menkul kıymetler hesaplarında izlenen menkul değerlerin satışından kaynaklanan kâr/zarar ile olağanüstü gelirler ve sigortadan tazmin edilen tutarlar düşülerek hesaplanmaktadır.

Temel Gösterge Yöntemine göre, konsolide olmayan, Operasyonel Riske Esas Tutar, yılda bir kez son 3 yılsonuna ait brüt gelir üzerinden hesaplanmaktadır. 2013, 2012 ve 2011 yılsonu brüt gelir tutarları ile Operasyonel Riske Esas Tutar 14,840,562 Bin TL olarak hesaplanmıştır:

GARANTİ YATIRIM
MENKUL KIYMETLER A.Ş.
Etiler Mahallesi Tepecik Yolu
Demirkent Sok. No:1 34337
E.Ş.İ. KİTAS - İSTANBUL

Türkiye Garanti Bankası A.Ş.
Genel Müdürlük

Temel Gösterge Yöntemine Göre Operasyonel Riske Esas Tutar (Bin TL)				
Sıra No	BANKA FAALİYETLERİ (*)	31.12.2013	31.12.2012	31.12.2011
1	Net Faiz Gelirleri	6.355.631	5.718.932	4.688.948
2	Net Ücret ve Komisyon Gelirleri	2.615.473	2.007.605	2.007.521
3	Temettü Gelirleri	682	675	772
4	Ticari Kar/Zarar (Net)	296.942	614.429	332.312
5	Diğer Faaliyet Gelirleri	457.017	298.616	902.533
6	SHMD ve VKET Satış Karı / Zararı	100.251	546.981	373.494
7	Olağanüstü Gelirler (İşt. ve B.O. Hisseleri ile G.Menkul Satış Kazançları Dahil)	406.781	247.498	779.407
8	Destek Hizmeti Karşılığı Yapılan Faaliyet Giderleri	37.800	31.375	29.322
9	Sigortadan Tazmin Edilen Tutarlar	3	277	2
10	Brüt Gelir (sıra 1+2+3+4+5-6-7-8-9)	9.180.910	7.814.126	6.749.862
11	Sermaye Yükümlülüğü (sr 10 x % 15)	1.377.137	1.172.119	1.012.479
12	Op.Risk Sermaye Yük. Ortalaması	1.187.245		
13	Operasyonel Riske Esas Tutar (sr 12 x 12,5)	14.840.562		

30.09.2014 itibarıyla konsolide olmayan sermaye yükümlülüğünün %8.2'si operasyonel riskten kaynaklanmaktadır.

İtibar Riski: İtibar Riski, faaliyetlerindeki başarısızlıklar ya da mevcut yasal düzenlemelere uygun davranılmaması neticesinde bankaya duyulan güvenin azalması veya itibarının zedelenmesi ile ortaya çıkabilecek kaybı ifade etmektedir.

Vergi ile İlgili Riskler: Bono ve/veya tahvil ihracı tarihinden sonra vergi salmaya veya tahsiline yetkili mercilerce veya yetkili mahkemelerce alınacak kararlar neticesinde (ilgili karara ilişkin ihtilaf veya işleme tarafların herhangi birinin taraf olup olmadığına bakılmaksızın) Banka'nın ihraççı sıfatıyla mükellef olarak ödemesi gereken ihraç tarihinde cari olan oran veya tutarlardan daha yüksek oran veya tutarda vergi, resim, harç ödenmesinin gerekmesi veya bunun makul ölçüde muhtemel hale gelmesi halinde, İhraççı'nın bono ve/veya tahvilini erken itfa etme yetkisi bulunmaktadır.

Bu ihraççı bilgi dokümanında belirlenen ihraç tavanı kapsamında erken itfa edilebilir tahvil ve/veya bono halka arz edilebilecektir. Erken itfaya ilişkin esaslar ile buna ilişkin riskler erken itfaya konu olabilecek bono ve/veya tahvil ihracının gerçekleşeceği sırada ilan edilecek Sermaye Piyasası Aracı Notu ve Özet'te ayrıntıları ile ifade edilecektir.

4.2. Diğer Riskler

İhraççı Riski: Piyasada oluşabilecek olumsuz durumlar ve/veya ihraççının yönetiminden ve mali bünyesinden kaynaklanabilecek sorunlar nedeniyle ihraççının yükümlülüklerini kısmen veya tamamen zamanında yerine getirememesi nedeniyle yatırımcının karşılaşılabileceği zarar olasılığını ifade eder.

Önümüzdeki dönemde global ekonomiyi etkileyebilecek olan ülkelerin krizden çıkış stratejileri, büyüme beklentileri ve cari açık gibi Türkiye'ye özgü kriterler ile bankacılık, vergi ve diğer mevzuatta meydana gelebilecek olası değişiklikler, finansal piyasalar ve bankalar için riskler barındırabilir.

T.Garanti Bankası A.Ş., 5411 sayılı Bankacılık Kanunu ("Bankacılık Kanunu") hükümleri uyarınca faaliyet göstermekte olup aynı kanun hükümleri uyarınca, Bankacılık Düzenleme ve Denetleme Kurumu'nun ("BDDK") düzenleme ve denetimine tabidir.

Bankacılık Kanunu uyarınca BDDK, konsolide veya konsolide olmayan bazda yaptığı denetimler sonucunda bir bankanın;

- a) Aktiflerinin vade itibarıyla yükümlülüklerini karşılayamama tehlikesiyle karşı karşıya gelmesi ya da likiditeye ilişkin düzenlemelere uymaması,
- b) Gelir ve giderleri arasındaki ilgi ve dengelerin bozulması nedeniyle kârlılığın faaliyetleri emin bir şekilde yürütecek yeterlilikte olmaması,
- c) Özkaynaklarının sermaye yeterliliğine ilişkin düzenlemelere göre yetersiz olması veya bu durumun gerçekleşmek üzere bulunması,
- d) Aktif kalitesinin malî bünyeyi zayıflatabilecek şekilde bozulması,
- e) Bankacılık Kanunu'na ve ilgili düzenlemelere veya Kurulca alınan kararlara aykırı nitelikte karar, işlem ve uygulamalarının bulunması,
- f) İç denetim, iç kontrol ve risk yönetim sistemlerini kurmaması veya bu sistemleri etkin ve yeterli bir şekilde işletmemesi veya denetimi engelleyici herhangi bir hususun bulunması,
- g) Yönetiminin basiretsizliği nedeniyle bu Kanun ve ilgili mevzuat ile tanımlanmış risklerin önemli ölçüde artması veya malî bünyeyi zayıflatabilecek şekilde yoğunlaşması,

hâllerinden herhangi birini tespit etmesi durumunda, BDDK, ilgili bankadan Bankacılık Kanunu'nun 68. ve 69. maddelerinde öngörülen düzeltici ve iyileştirici tedbirlerinden bir veya birkaçının ya da tamamının ve BDDK'nın uygun göreceği bir süre ve onaylayacağı bir plân dahilinde alınmasını ve uygulanmasını o bankanın yönetim kurulundan isteyebilir. Ancak ilgili banka tarafından 68. ve/veya 69. maddelerde yer alan önlemlerin alınmaması veya alınan önlemlere rağmen sorunların giderilememesi ya da bu tedbirlerin alınması durumunda dahi sonuç alınamayacağının belirlenmesi hâlinde BDDK ilgili bankadan bu kez 70. maddesinde sayılan kısıtlayıcı önlemlerin bir veya birkaçının veya uygun göreceği diğer tedbirlerin alınmasını ve uygulanmasını ister.

Ayrıca BDDK, yaptığı denetimler sonucunda;

- a) Alınması istenen tedbirlerin BDDK tarafından verilen süre içerisinde ya da her halükârda en geç oniki ay içinde kısmen ya da tamamen alınmaması ya da bu tedbirleri kısmen veya tamamen almış olmasına rağmen, malî bünyesinin güçlendirilmesine imkân bulunmadığı veya bu tedbirler alınmış olsa dahi malî bünyesinin güçlendirilemeyeceğinin tespit edilmesi,
- b) Faaliyetine devamının mevduat ve katılım fonu sahiplerinin hakları ve malî sistemin güven ve istikrarı bakımından tehlike arz ettiğinin ortaya çıkması,
- c) Yükümlülüklerini vadesinde yerine getiremediğinin tespit edilmesi,
- d) Yükümlülüklerinin toplam değerinin varlıklarının toplam değerini aşması,

e) Hâkim ortaklarının veya yöneticilerinin, banka kaynaklarını, bankanın emin bir şekilde çalışmasını tehlikeye düşürecek biçimde doğrudan veya dolaylı veya dolanlı olarak kendi lehlerine kullanması veya dolanlı olarak kaynak kullandırması ve bankayı bu suretle zarara uğratması,

hâllerinden bir veya birkaçının varlığı durumunda, ilgili bankanın faaliyet iznini kaldırmaya ya da temettü hariç ortaklık hakları ile yönetim ve denetimini, zararın mevcut ortakların sermayesinden indirilmesi kaydıyla kısmen veya tamamen devri, satışı veya birleştirilmesi amacıyla Tasarruf Mevduatı Sigorta Fonu'na devretmeye yetkilidir.

Bono ve/veya tahvil ihraççısının anapara ve faiz yükümlülüklerini ödeyememesi durumunda yatırımcılar alacaklarını hukuki yollara başvurarak tahsil edebilirler. Banka'nın tasfiyesi halinde, 5411 sayılı Bankacılık Kanunu ve diğer kanunlarda belirtilen öncelikli ve teminatlı alacaklılardan sonra gelmek üzere bono ve/veya tahvil sahipleri alacaklarını tahsil edebilecektir.

İhraççının yükümlülüklerini yerine getirme sıralaması içinde ihracı planlanan bono ve/veya tahvillerin yeri aşağıda belirtilmiştir :

Bono ve/veya tahvil alacakları İcra ve İflas Kanunu uyarınca imtiyazlı olmayan diğer tüm alacaklarla aynı kategoride bulunmaktadır. Yürürlükteki icra ve iflas mevzuatına göre, Banka aleyhine yürütülen takiplerde alacaklıların sıra cetvelindeki öncelik durumları İcra İflas Kanunu'nun aşağıda belirtilen 206. maddesinde belirtildiği gibidir.

"Madde 206 – (Değişik madde: 03/07/1940 – 3890/1 md.) Alacakları rehinli olan alacaklıların satış tutarı üzerinde, gümrük resmi ve akar vergisi gibi Devlet tekliflerinden muayyen eşya ve akardan alınması lazım gelen resim ve vergi o akar veya eşya bedelinden istifa olunduktan sonra rüçhan hakları vardır.

Bir alacak birden ziyade rehinle temin edilmiş ise satış tutarı borca mahsup edilirken her rehinin idare ve satış masrafı ve bu rehinlerden bir kısmı ile temin edilmiş başka alacaklar da varsa nazara alınıp paylaştırmada lazım gelen tenasübe riayet edilir.

Alacakları taşınmaz rehniyle temin edilmiş olan alacaklıların sırası ve bu teminatın faiz ve eklentisine şümulü Kanunu Medenin'in taşınmaz rehnine müteallik hükümlerine göre tayin olunur. (Ek cümle; 29/06/1956 – 6763/42 md.) Alacakları gemi ipoteği ile temin edilmiş olan alacaklılarla gemi alacaklıları hakkında Türk Ticaret Kanununun bu cihetlere ait hususi hükümleri tatbik olunur.

(Değişik fıkra: 17/07/2003 – 4949 S.K./52.md.) Teminatlı olup da rehinle karşılanmamış olan veya teminatsız bulunan alacaklar masa mallarının satış tutarından, aşağıdaki sıra ile verilmek üzere kaydolunur:

Birinci sıra:

A. İşçilerin, iş ilişkisine dayanan ve iflasın açılmasından önceki bir yıl içinde tahakkuk etmiş ihbar ve kıdem tazminatları dahil alacakları ile iflas nedeniyle iş ilişkisinin sona ermesi üzerine hak etmiş oldukları ihbar ve kıdem tazminatları,

GARANTİ YATIRIM
MENKUL KIYMETLER A.Ş.
Etiler Mahallesi Tepecek Yolu
Demirkent Sok. No:1 34337
Beşiktaş - İSTANBUL

- B. İşverenlerin, işçiler için yardım sandıkları veya sair yardım teşkilatı kurulması veya bunların yaşatılması maksadıyla meydana gelmiş ve tüzel kişilik kazanmış bulunan tesislere veya derneklere olan borçları;
- C. İflasın açılmasından önceki son bir yıl içinde tahakkuk etmiş olan ve nakden ifası gereken aile hukukundan doğan her türlü nafaka alacakları.

İkinci Sıra:

Velayet ve vesayet nedeniyle malları borçlunun idaresine bırakılan kimselerin bu ilişki nedeniyle doğmuş olan tüm alacakları;

Ancak bu alacaklar, iflas, vesayet veya velayetin devam ettiği müddet yahut bunların bitmesini takip eden yıl içinde açılırsa imtiyazlı alacak olarak kabul olunur. Bir davanın veya takibin devam ettiği müddet hesaba katılmaz.

Üçüncü Sıra:

Özel kanunlarında imtiyazlı olduğu belirtilen alacaklar.

Dördüncü Sıra:

İmtiyazlı olmayan diğer bütün alacaklar. Bono ve/veya tahvil alacakları, dördüncü sırada sayılan alacaklar kategorisine girmektedir.

(Ek fıkra: 17/07/2003 – 4949 S.K./52.md) Bir ve ikinci sıradaki müddetlerin hesaplanmasında aşağıdaki süreler hesaba katılmaz:

1. İflasın açılmasından önce mühlet de dahil olmak üzere geçirilen konkordato süresi.
2. İflasın ertelenmesi süresi.
3. Alacak hakkında açılmış olan davanın devam ettiği süre,

Terekenin iflas hükümlerine göre tasfiyesinde, ölüm tarihinden tasfiye kararı verilmesine kadar geçen süre."

5. İHRAÇÇI HAKKINDA BİLGİLER

5.1. İhraççı hakkında genel bilgi:

5.1.1. İhraççının ticaret unvanı:

Türkiye Garanti Bankası A.Ş.

5.1.2. İhraççının kayıtlı olduğu ticaret sicili ve sicil numarası:

Merkez Adresi	: Levent Nispetiye Mah. Aytar Cad. No:2 34340 Beşiktaş / İSTANBUL
Fürl Yönetim Yeri	: Levent Nispetiye Mah. Aytar Cad. No:2 34340 Beşiktaş / İSTANBUL
Bağlı Bulunduğu Ticaret Sicil Müdürlüğü	: İstanbul Ticaret Sicil Müdürlüğü
Ticaret Sicil Numarası	: 159422

GARANTİ YATIRIM
MENKUL KIYMETLER A.Ş.
Etiler Mahallesi Tepecik Yolu
Demirkent Sok. No:1 34337
Beşiktaş - İSTANBUL

Türkiye Garanti Bankası A.Ş.
Genel Müdürlük

5.1.3. İhraççının kuruluş tarihi ve süresiz değilse, öngörülen süresi:

Ticaret Siciline Tescil Edildiği Tarih	: 25.04.1946
Sürelili Olarak Kuruldu İse Süresi	: Süresiz

5.1.4. İhraççının hukuki statüsü, tabii olduğu mevzuat, ihraççının kurulduğu ülke, kayıtlı merkezini ve fiili yönetim merkezini adresi, internet adresi ve telefon ve fax numaraları:

Hukuki Statü	: Anonim Şirket
Tabii Olduğu Yasal Mevzuat	: Türkiye Cumhuriyeti Kanunları
Kurulduğu Ülke	: Türkiye
Fiili Yönetim Yeri	: Levent Nişpetiye Mah. Aytar Cad. No:2 34340 Beşiktaş / İSTANBUL
İnternet Adresi	: www.garanti.com.tr
Telefon ve Faks Numaraları	: 0 212 318 18 18 - 0 212 318 18 88

5.1.5. İhraççının ödeme gücünün değerlendirilmesi için önemli olan, ihraççıya ilişkin son zamanlarda meydana gelmiş olaylar hakkında bilgi:

Bankamızın ödeme gücünü etkileyen son dönemlerde önemli bir olay bulunmamaktadır. Son dönemde gerçekleşen ve halen tedavülde olan TL ve YP cinsinden borçlanma araçlarına ait detaylı bilgiler Sermaye Piyasası Aracı Notu' nun 6.3.no'lu maddesinde detaylı olarak yer almaktadır.

5.2. Yatırımlar:

5.2.1. İhraççı bilgi dokümanında yer alması gereken son finansal tablo tarihinden itibaren yapılmış olan başlıca yatırımlara ilişkin açıklama:

YOKTUR

5.2.2. İhraççının yönetim organı tarafından geleceğe yönelik önemli yatırımlar hakkında ihraççıyı bağlayıcı olarak alınan kararlar, yapılan sözleşmeler ve diğer girişimler hakkında bilgi:

YOKTUR

5.2.3. Madde 5.2.2'de belirtilen bağlayıcı taahhütleri yerine getirmek için gereken finansmanın planlanan kaynaklarına ilişkin bilgi:

YOKTUR

5.2.4. İhraççının borçlanma aracı sahiplerine karşı yükümlülüklerini yerine getirebilmesi için önemli olan ve grubun herhangi bir üyesini yükümlülük altına sokan veya ona haklar tanıyan, olağan ticari faaliyetler dışında imzalanmış olan tüm önemli sözleşmelerin kısa özeti:

YOKTUR

6. FAALİYETLER HAKKINDA GENEL BİLGİLER

6.1. Ana faaliyet alanları:

6.1.1. İhraççı bilgi dokümanında yer alması gereken finansal tablo dönemleri itibariyle ana ürün/hizmet kategorilerini de içerecek şekilde ihraççı faaliyetleri hakkında bilgi:

GARANTİ YATIRIM MENKUL KIYMETLER A.Ş.
Etiler Mahallesi Tepecik Yolu
Demirkent Sok. No: 34337
Beşiktaş - İSTANBUL

Banka'nın faaliyet alanları Ana Sözleşme'nin 3. maddesinde aşağıdaki gibi belirtilmiştir;

- Her türlü bankacılık işlemleri,
- Bankacılık Kanunu'nun verdiği imkanlar dahilinde her çeşit teşebbüslere girişmek ve şirket kurmak ve bunların hisse senetlerini satın almak ve satmak,
- Bankacılıkla müteraffik vekalet, sigorta acenteliği, komisyon ve nakliye işleri yapmak,
- Türkiye Cumhuriyeti ve sair resmi ve hususi kuruluşların çıkartacakları borçlanma tahvilleri ile hazine tahvil ve bonoları ve diğer pay senetleri ve tahvilleri satın almak ve satmak,
- Dış memleketlerle iktisadi münasebetleri geliştirmek,
- Bankacılık Kanunu'na aykırı olmamak şartı ile her türlü iktisadi faaliyetlerde bulunmak.

Bu maddede yazılı işlemler sınırlı olmayıp, tadadidir. Bu işlemlerden başka herhangi bir işlem yapılması Banka için faydalı görülürse, buna başlanılması, Yönetim Kurulu'nun önerisi üzerine Genel Kurul tarafından karara bağlanmasına ve Ana Sözleşme' de değişiklik mahiyetinde olan bu kararın Sanayi ve Ticaret Bakanlığı'na onanmasına bağlıdır. Bu suretle tasdik olunan karar Ana Sözleşmeye eklenir.

Banka bir ihtisas bankası olmayıp tüm bankacılık faaliyetlerinde bulunmaktadır. Müşterilere kullandırılan kredilerin en önemli kaynağı mevduattır. Öngörülen verim oranını sağlamak koşuluyla, çeşitli sektörlerde faaliyette bulunan kuruluşlara kredi kullandırılmaktadır.

Öte yandan Banka, teminat mektupları, akreditif kredileri ve kabul kredileri başta olmak üzere çeşitli türde gayri nakdi kredi kullandırılmasına da önem vermektedir.

FAALİYET GELİRLERİ/ GİDERLERİ (Bin TL)	31.12.2011	%	31.12.2012	%	31.12.2013	%	30.09.2014	%
Net Faiz Geliri/Gideri	5.258.464	59,04%	6.420.252	65,78%	7.132.900	64,23%	5.989.136	65,44%
Net Ücret ve Komisyon Gelirleri/Giderleri	2.129.434	23,91%	2.071.374	21,22%	2.664.906	24,00%	2.289.169	25,01%
Temettü Gelirleri	11,485	0,13%	2.923	0,03%	10.488	0,09%	2.066	0,02%
Ticari Kar / Zarar (Net)	352.725	3,96%	604.726	6,20%	361.566	3,26%	66.153	0,72%
Diğer Faaliyet Gelirleri	1.154.386	12,96%	661.645	6,78%	936.109	8,43%	804.902	8,80%
TOPLAM	8.906.494		9.760.920		11.105.969		9.151.426	

30 Eylül 2014 itibarıyla yurt içinde 987 şube, Kıbrıs'ta 6, Lüksemburg ve Malta'da birer olmak üzere yurtdışında 8 şube, Londra, Düsseldorf ve Şangay'da birer temsilcilik, üstün teknolojik altyapıya sahip 4.025 ATM, ödüllü Çağrı Merkezi, mobil, internet ve sosyal bankacılık platformlarından oluşan çok kanallı dağıtım ağıyla Garanti; 19,2 binden fazla çalışanı ile 12,9 milyon müşterisinin her türlü finansal ihtiyacına cevap veriyor.

*T. Garanti Bankası A.Ş. Çağrı Merkezi, IMI Conferences tarafından düzenlenen 'İstanbul Çağrı Merkezi Ödülleri 2011 (Istanbul Call Center Awards 2011)' yarışmasında 'Şube Çağrılarının Merkezileştirilmesi Projesi' ile 'En Yaratıcı Çağrı Merkezi Uygulaması' kategorisinde birinciliğe değer görüldü.

Kurumsal, ticari, KOBİ, ödeme sistemleri, özel, bireysel ve yatırım bankacılığı dahil olmak üzere bankacılık sektörünün tüm iş kollarında faaliyet gösteren Garanti; Hollanda, Rusya ve Romanya'daki uluslararası iştiraklerinin yanı sıra hayat sigortası ve bireysel emeklilik, finansal kiralama, faktoring, yatırım ve portföy yönetimi alanlarında önde gelen finansal iştirakleri ile entegre bir finansal hizmetler grubudur.

Bankamızın yukarıda bahse konu faaliyetleri ile ilgili istatistikler aşağıda yer almaktadır.

Sayılarla Garanti	Ara.13	Haz.14	Eyl.14
Şube Ağı	1.001	995	998
+ Yurtiçi	990	984	987
+ Yurtdışı şube ve temsilcilikler	11	11	11
Çalışan Sayısı	18.738	19.075	19.202
ATM	4.003	4.000	4.025
POS*	534.148	557.518	570.365
Toplam Müşteri Sayısı	12.400.077	12.670.879	12.889.004
İnternet Bankacılığı Müşteri Sayısı**	2.655.303	3.011.648	2.730.467
Mobil Bankacılık Müşteri Sayısı**	842.191	1.143.335	1.364.460
Kredi Kartı Sayısı	9.302.545	9.407.532	9.442.066
Paracard Sayısı	7.350.311	7.673.897	7.847.064

* Ortak kullanılan POS adedi dahil tutarı ifade etmektedir.

** 3 ayda en az bir kez kullanan aktif müşteri sayısını ifade etmektedir.

6.1.2. Araştırma ve geliştirme süreci devam eden önemli nitelikte ürün ve hizmetler ile söz konusu ürün ve hizmetlere ilişkin araştırma ve geliştirme sürecinde geline aşama hakkında ticari sırrı açığa çıkarmayacak nitelikte kamuya duyurulmuş bilgi:

YOKTUR.

6.2. Başlıca sektörler/pazarlar:

6.2.1. Faaliyet gösterilen sektörler/pazarlar ve ihracının bu sektörlerdeki/pazarlardaki yeri ile avantaj ve dezavantajları hakkında bilgi:

T. Garanti Bankası A.Ş., 30 Eylül 2014 itibarıyla 987 yurtiçi şubesi, 8 yurtdışı şubesi (1 adet Lüksemburg'da, 1 adet Malta'da ve 6 adet Kuzey Kıbrıs Türk Cumhuriyeti'nde) ve 3 temsilciliği (Londra, Düsseldorf ve Şangay) ve dijital dağıtım kanalları aracılığı ile kurumsal, ticari, KOBİ, ödeme sistemleri, özel, bireysel ve yatırım bankacılığı dâhil olmak üzere tüm işkollarında faaliyet göstermektedir. Bankacılık faaliyetlerine ek olarak, bağlı ortaklıkları aracılığıyla bireysel emeklilik, finansal kiralama, faktoring, menkul değerler, konut finansmanı ve portföy yönetimi alanlarında da hizmet vermektedir. Ayrıca GarantiBank International, Garanti Bank Moscow ve Garanti Bank SA (Romanya) bağlı ortaklıkları aracılığıyla da yurt dışı bankacılık faaliyetlerini yürütmektedir.

30 Eylül 2014 tarihli kamuya açıklanan konsolide mali tablolarda Banka, 240 milyar 770 milyon 770 bin TL'lik konsolide aktif büyüklüğü ile Türkiye'de faaliyet gösteren en büyük ikinci özel bankadır. Aktif büyüklüğü açısından mevduat bankaları arasındaki pazar payı %12,3'tür. Geliştirdiği yeni ürünler ile sadece Türkiye'de değil, dünya bankacılığında da birçok ilke imza atan Banka, her türlü koşulda müşterilerinin yanında yer alarak onların hayatını kolaylaştırmaktadır. Dünya ve Türkiye çapında gerçekleştirdiği ilk'ler arasında; Bankasız Havale işlemi, Geç EFT uygulaması, POS'tan Kredi uygulaması, Altın Finansmanı Sistemi, cep telefonlarına entegre olabilen ön ödemeli kart Cep-T Paracard, "Dokun&Geç" altyapısına sahip Bonus Trink sticker'ları, 2013 yılında hayata geçirdiği iGaranti gibi ürün ve uygulamalar bulunmaktadır.

GARANTİ YATIRIM
MENKUL KIYMETLER A.Ş.
Etiler Mahallesi Tepecik Yolu
Demirkent Sok. No:1 34337
Beşiktaş - İSTANBUL

Garanti, 30 Eylül 2014 itibarıyla konsolide finansallara göre 140 milyar 652 milyon 725 bin TL'ye, konsolide olmayan finansallara göre 130 milyar 188 milyon 244 bin TL'ye ulaşan nakdi kredileri ile mevduat bankaları arasında %12,3'lük bir paya sahiptir. Sürdürülebilir ve karlı büyüme stratejisi doğrultusunda Garanti, fiyat rekabetinden uzak durmaktadır. Kurumsal ve ticari bankacılıktaki konumu sayesinde YP kredilerde %16,1'lik pay ile özel bankalar arasında ikinci sırada olan Garanti, TL kredilerde de %10,7'lik payla üçüncü konumda bulunmaktadır. Hızla büyüyen ihtiyaç kredileri ve %13,7'lik payla sektör lideri olduğu konut kredileri ile Garanti, toplam bireysel kredilerinde de %13,9 payla özel bankalar arasında lider konumda yer almaktadır. Garanti, 11 bankanın katılımıyla bankalararası bir platforma dönüştürdüğü BONUS programı ve diğer ödeme sistemleri ürün ve uygulamalarıyla kredi kartlarında da sektöre öncülük etmektedir. 570 bini aşan POS terminali ve %18,0'lik POS terminali pazar payı ile Türkiye'nin en geniş üye işyeri ağına sahip olan Banka, işyeri hacminde %19,8'lik pazar payı ile birinci sırada yer almaktadır. Kart hacminde ise %18,2'lik pazar payı ile ikinci konumda bulunmaktadır.

* Ödeme sistemleri verileri 30 Eylül 2014 tarihli BKM raporuna göre hesaplanmıştır.

Uzun soluklu iletişime dayanan müşteri altyapısı ile Garanti, Eylül 2014 itibarıyla YP müşteri mevduatında %13,6 pazar payına, TL müşteri mevduatında %9,5 pazar payına sahip olup ve toplam müşteri mevduatında %11,1 pazar payıyla Türkiye'nin 2. en büyük özel bankası konumunda olmayı sürdürmektedir. Artan fonlama maliyetlerini yönetebilmek ve müşteri tabanını genişletmek amacıyla Garanti, vadesiz mevduata da büyük önem vermektedir. Toplam müşteri mevduatlarının 1/5'inden fazlasını oluşturan vadesiz müşteri mevduatlarında Garanti, %13,5'lik bir pazar payına sahiptir.

30 Eylül 2014 itibarıyla Bankanın sektördeki konumu aşağıdaki tabloda detaylı olarak sunulmuştur.

30 Eylül 2014 İtibarıyla (Para Birimi: TL milyon)	Sektör	T. Garanti Bankası A.Ş.	T.Garanti Bankası A.Ş. Pazar Payı*
Aktifler **	1.744.910	214.891	12,32%
Krediler	1.061.706	130.188	12,26%
Müşteri Mevduatı	963.885	107.144	11,12%
Konut ¹	114.239	15.658	13,71%
Taşıt ¹	18.786	3.309	17,62%
İhtiyaç ²	267.925	25.065	9,36%
Tüketici Kredileri (Bireysel kredi kartları dahil)	331.042	45.888	13,86%
Tüketici + Taksitli Ticari Krediler (Kredi kartları dahil)	484.678	58.662	12,10%
1: Taksitli Ticari krediler dahildir			
2: Diğer krediler ve kredili mevduat hesapları dahildir			

(*)Pazar payları hesaplanırken sektör dataları için BDDK haftalık bülteni-mevduat bankaları verileri, banka için 30 Eylül 2014 tarihli kamuya açıklanan solo mali tablolar kullanılmıştır.

(**)Aktif pazar payı hesaplanırken sektör dataları için 30 Eylül 2014 tarihli BDDK aylık bülteni-mevduat bankaları verileri, banka için 30 Eylül 2014 tarihli kamuya açıklanan solo mali tablolar kullanılmıştır

Dezavantajlar bankacılık sektörünün tümü için var olan ve için de faaliyet gösterilen ülke ve global ekonomik konjonktür doğrultusunda baş gösterme potansiyeline sahip olan gelişmeler olarak algılanmaktadır. Bankamıza özel olarak vurgulanması gereken dezavantaj yoktur.

6.3. İhraççının rekabet konumuna ilişkin olarak yaptığı açıklamaların dayanağı:

Piyasa bilgilerine ilişkin veriler yukarıda her bir tablonun altında belirtildiği üzere ilgili kurum ve kuruluşların yayınlamış oldukları kamuya açık bilgilerden oluşmaktadır. Bu ilgili kurum ve kuruluşlar aşağıda belirtilmiştir:

- Bankacılık Düzenleme ve Denetleme Kurulu'nun (BDDK)
(http://www.bddk.org.tr/WebSitesi/turkce/Istatistiki_Veriler/Istatistiki_Veriler.aspx)
- Türkiye Garanti Bankası Anonim Şirketi 30 Eylül 2014 Hesap Dönemine Ait Konsolide Finansal Tablolar ve Sınırlı Denetim Raporu
(http://www.garanti.com.tr/tr/garanti_hakkinda/yatirimci_iliskileri/mali_tablolar_ve_s_unumlar/konsolide_yillik_ve_ara_donem_mali_tablolar.page?)
- Türkiye Garanti Bankası Anonim Şirketi 30 Haziran 2014 Hesap Dönemine Ait Konsolide Olmayan Finansal Tablolar ve Sınırlı Eylül Raporu
(http://www.garanti.com.tr/tr/garanti_hakkinda/yatirimci_iliskileri/mali_tablolar_ve_s_unumlar/konsolide_olmayan_yillik_ve_ara_donem_mali_tablolar.page?)
- Bankalararası Kart Merkezi A.Ş.
<https://login.bkm.com.tr/vpn/tmindex.html>
- Türkiye Bankalar Birliği
<http://www.tbb.org.tr/tr/banka-ve-sektor-bilgileri/banka-bilgileri>

7. GRUP HAKKINDA BİLGİLER

7.1. İhraççının dahil olduğu grup hakkında özet bilgi, grup şirketlerinin faaliyet konuları, ihraççıyla olan ilişkileri ve ihraççının grup içindeki yeri:

Bankanın sermayesinde doğrudan ya da dolaylı hakimiyeti söz konusu olan sermaye grubu Doğu Grubu'dur. 1951 yılında sayın Ayhan Şahenk tarafından inşaat sektöründeki yatırımlarıyla temeli atılmıştır.

Doğu Holding A.Ş. 1975 yılında kurulmuş olup, faaliyet konusu; bankacılık ve finans, otomotiv, inşaat, turizm, medya, gayrimenkul ve enerji gibi endüstri kollarında faaliyet gösteren şirketlerin idare ve koordinasyonunu sağlamak ve yatırım yapmaktır. Doğu Holding A.Ş. Türkiye'de tescil edilmiştir. 1983 yılında Banka finans, sanayi ve hizmet sektörlerinde faaliyet gösteren Doğu Grubu'na katılmıştır. 30 Eylül 2014 tarihi itibarıyla Banka'nın %24.23 hissesine sahip olan Doğu Holding AŞ çatısı altında bulunan şirketler topluluğu Doğu Grubu olarak tanımlanmıştır.

Doğu Holding A.Ş., Şahenk Ailesi'ne ait olup, bu aile tarafından yönetilmektedir. 30 Haziran 2014 tarihi itibarıyla, Doğu Holding A.Ş.'ye ait 142 adet iştirak, 77 adet müşterek yönetime tabi ortaklık ve 16 adet bağlı ortaklık bulunmaktadır. Doğu Grubu, sahip olduğu 235 şirket ve 33 binin üzerindeki çalışanı ile hizmet vermektedir. Toplam varlıkları yaklaşık 11 milyar ABD doları seviyelerindedir.

Doğu Holding A.Ş.'nin 30/06/2014 itibarıyla ortaklık yapısı aşağıdadır.

GARANTİ YATIRIM
MENKUL KIYMETLER A.Ş.
Etiler Mahallesi Tepecik Yolu
Demirkent Sok. No:1 34337
Beşiktaş - İSTANBUL

PAY SAHİBİ	SERMAYEDEKİ PAYI (%)	SERMAYEDEKİ PAYI (TL)
Ferit Şahenk	%32,52	278.383.319
Filiz Şahenk	%30,44	260.534.250
Deniz Şahenk	%17,30	148.052.978
Doğuş Araştırma Geliştirme ve Müşavirlik Hizmetleri A.Ş.	%10,27	87.872.848
Garanti Turizm	%4,68	40.098.141
Doğuş Otomotiv Servis A.Ş.	%3,69	31.575.087
Diğer	%1,11	9.510.429
TOPLAM	%100	856.027.052

Doğuş Grubu bünyesindeki şirketler 30/06/2014 tarihi itibariyle aşağıdaki şemada gösterilmiştir.

GARANTİ YATIRIM
MENKUL KIYMETLER A.Ş.
Etiler Mahallesi Tepeçik Yolu
Demirkent Sok. No:1 34337
Beşiktaş - İSTANBUL

Türkiye Garanti Bankası A.Ş.
Genel Müdürü

DOĞUŞ GRUBU YAPISI

Bankacılık ve Finans

- Domencia Credit
- IFN SA
- G Netherlands
- Garanti Bank
- Garanti Bank Int
- N.V.
- Garanti Bank
- Moscow
- Garanti Bank SA
- Garanti Bilisim
- Garanti DPR
- Garanti Emeklilik
- Garanti Factoring
- Garanti Fido
- Yönetim
- Garanti Finansal
- Kiralamé
- Garanti Hizmet
- Yönetim
- Garanti Holding
- BV
- Garanti Konut
- Finansman
- Garanti Kultur
- Garanti Ödeme
- Sistemleri
- Garanti Portföy
- Garanti Yatırım
- Garanti Yatırım
- Ortaklık
- Golden Clover
- Stichting
- Motorcative IFN
- Ralf IFN SA
- Triofi Real Estate
- United Custodian
- Stichting
- Saftekeeping
- RPV Company

Otomotiv

- DOVS
- Doguş Auto Misir
- IS
- Doguş Auto Misir
- LLC
- D-Auto Suisse SA
- Doguş Oto Paz. ve Tic. A.Ş.
- Doguş Sigorta
- Kroné-Doguş
- Freyler San. ve Tic. A.Ş.
- Meiller Doguş
- Dampfer San. ve Tic. Ltd.Şti
- TÜVTURK Kuzey
- TÜVTURK Güney
- TÜVTURK
- Istanbul
- Leasplan Oto
- Servis ve Tic. A.Ş.
- LPD Holding AS
- VDF Faktoring
- Hizmetleri AS
- VDF Sigorta
- Aracılık Hizmetleri AS
- VDF Servis
- Holding
- VDF Tüketicici
- Yüce Auto
- D-AUTO
- OTOMOTIV
- YEDEK
- TÜV SÜD Doguş
- Ekspertiz ve Danismanlik Hiz.

İnsaat

- Ayson Geoteknik
- Ayson Sondaj
- Doguş Maroc
- SARL
- Doguş FOOD
- Doguş Hotel
- Şibenik d.o.o.
- Doguş İnşaat
- Doguş İnş. Ltd.
- Tek. Müh. ve Müh. A.Ş.
- Doguş Alarko
- YDA İnşaat
- Doguş Polat
- Gültekmek-Doguş
- Kazakhstan Joint Venture
- Yapı Merkezi
- Doguş-Yüksel
- Yemgin-Belen
- Doguş
- Construction LLC
- Doguş Oman LLC
- Doguş YDA

Medya

- A Yapım
- Doguş Medya Grubu
- Doguş Yayın Grubu
- Entormasyon
- Doguş EOOD
- Doguş Hotel
- Kral TV Avrupa
- Kral TV Radyo
- NTV Bari
- NTV Radyo
- Yonca Radyo
- Star Avrupa Radyo
- Televizyon Yay.
- HD Yayıncılık ve Medya Hiz. A.Ş.
- E Elektronik Bahis
- Oyunlar
- Doguş Video ve Dijital Yayıncılık
- İşli Televizyon
- Uydü Dijital İnternet
- Tekno
- Ermoda E. Alayeviş ve Tic.
- Sporif Radyo
- World Wyde

Turizm ve Hizmetler

- Anur
- Arena Gitym
- D Otel Goccek
- D Otel Marmaris
- Doguş Hotels d.o.o.
- Doguş Parkende
- Sat. Gıy. Aks. Tic. A.Ş.
- Garanti Turizm Yat.
- Göküras Tur. ve Ticaret A.Ş.
- Şahinur Şahinler Otellelik Tur. Yat. İşli
- Voyager Mediterraean
- D Marina İşli Tur. Yat.
- Doguş Dalaman Marina
- Doguş Didim Marina
- Doguş Turizm Marina İşlet.
- Tur. ve Tic. A.Ş.
- DMarine Invest Holding
- Cooperatief U.A.
- D Marine Invest Holding BV
- Doguş Marina Upravljanje B.o.o.
- Doguş Şibenik Upravljanje Marina d.o.o.
- Marina Bork d.o.o.
- Marina Dalmaçija d.o.o.
- NCP Marina Manduljina d.o.o.
- Doguş Marina Hotel
- Doguş Marine Croatia
- D Egilence Bar Rest.
- D Et. ve Et. Ürün. Gid.
- Alantur
- D Meatin Goccek
- D Sait
- Doguş otel işletmecilik
- Lamda Filisvos Marina
- Acropolis S.P.A.
- BMK
- Lamda Doguş
- Lamda Filisvos
- Lehas Marina S.A.
- K&G Međunarodni Mar. S.A.
- MK Holding
- Zea Marina S.A.
- Doguş Otel Yatırımları ve Turizm A.Ş.
- Argos Turizm Yat. ve Tic. AS
- Villa Dubrovnik
- Doguş Montenegro Int. Hotel
- Doguş Montenegro Int. Gouyva Marina S.A.

K&E Gıda

- Aresia
- Buke Turizm
- D Enerji
- D Otel Bordum
- Dame Yayını
- Doguş Bilgi İşl.
- Doguş Enerji
- İtopan
- Doguş Finance
- Ukraine
- Doguş GYO
- Doguş Management
- Doguş Sağlıkli
- Yeşem
- Doguş Sportif
- Doguş Telekom
- Doguş Yenil
- Doors Holding
- Dream International
- Genote
- İstinye Park
- Gayrimenkul
- Katerz Hava
- London Doors
- Nahté
- İrag Restorantı
- The 1001 Aikens
- Group
- Tom's Kitchen
- Kasilanck
- Metro Turizm
- Doguş SK Gifram
- Kamica Turizm
- Fladdo Trading
- Time resort intl.
- Zuma Bangkok Ltd
- Zuma Japanese Restaurant Inc.
- Zuma Turizm
- Eurosmessege
- Deutschland
- İstinye Yarı Fizi
- Sait Restoran
- Soya Restoran
- Köprü Restoran
- AD Yıycek İpecek
- RYO-TE ITSMÉ
- Başkent Yıycek
- Havana Intl. Coop
- Havana Intl. BV
- Havana Doors
- Ota Korak
- Ege Turizm
- Doguş Avenue
- Doguş Avenue Hotl
- Doguş Avenue Dis
- Pozitif Müzik Yapım
- Damsşsarlatana Spor
- Alpenen G. menkul

Diğer

- Altınhan
- Bal Turizm
- Etiler Turistik
- Afiyet Olsun
- D Konura
- Doguş Arma
- Doguş Cennet Köyü
- Doguş Enerji
- Doguş Gayrimenkul
- Doguş International
- Doguş Nakliyat
- Doguş Spor
- Doguş Tarih
- Doguş Turizm
- Doors Akademi
- Doors Ulus. Yönetim
- Dream Int. Coop.
- Havana Yayını
- Kivirhan
- Leatier
- Mezzallura
- Sibir
- İnterasy Gıda
- İtom. Aikens Ltd
- Vnaphan
- Boyabat
- Doguş Planet
- IMG Doguş Spor
- Kobata Rest. Ltd
- İnteracete
- Wifidre
- Zuma Club Tic
- Zuma Malanı DİC
- Altın Mecarlar
- Hedef Medya
- Azim
- Darphane
- Bogazici Borsası
- LPM İstinye
- Masa Restoran
- Mora Turizm Otel
- Zuma Abu Dhabi
- Roka Meyhan
- Roka Aldıyech
- Turizmisa
- Zuma NY
- Zuma USA
- Salipazar
- Rekin FZ
- Doguş Avenue BV
- Doguş SA
- Pozitif Arena
- Pozitif Müzik
- Doguş Yenilik Kim

GARANTİ YATIRIM MENKUL KIYMETLER A.Ş.

Bililer Mahallesi Tepecik 16/10
Demirören Sokak No: 14 Kat: 337
Başkağ - İSTANBUL

Türkiye Garanti Bankası
Sermaye Müdürü

[Handwritten signature]

Grubun sektörler itibariyle elde ettiği gelirler ve grup içindeki payları aşağıda verilmektedir:

30.06.2014 Doğu Holding Konsolide Gelir Toplamı	000 TL	%
Bankacılık ve Finans*	0	0,00%
Otomotiv	3,198,023	72.17%
İnşaat	333,036	7.52%
Medya	427,691	9.65%
Turizm ve Hizmetler	195,338	4.41%
Gayrimenkul+Enerji+Diğer	277,335	6.26%
TOPLAM	4,431,423	100.00%

*1 Ocak 2013 itibarıyla UFRS'de meydana gelen değişiklik nedeniyle Bankanın finansalları oransal konsolidasyon yerine özkaynaktan pay alma (Equity pickup) metoduyla Doğu Holding finansallarında yer almaktadır. Bu nedenle Doğu Holding konsolide gelirlerinde bankacılık ve finans grubu payı bulunmamaktadır.

7.2. İhraççının grup içerisindeki diğer bir şirketin ya da şirketlerin faaliyetlerinden önemli ölçüde etkilenmesi durumunda bu husus hakkında bilgi:

YOKTUR

8. EĞİLİM BİLGİLERİ

8.1. Bağımsız denetimden geçmiş son finansal tablo döneminden itibaren ihraççının finansal durumu ile faaliyetlerinde olumsuz bir değişiklik olmadığına ilişkin beyan:

Bağımsız denetimden geçmiş son finansal tablo dönemi olan 30.09.2014'den itibaren Bankanın finansal durumu ve faaliyetlerinde olumsuz bir değişiklik olmamıştır

8.2. İhraççının beklentilerini önemli ölçüde etkileyebilecek eğilimler, belirsizlikler, talepler, taahhütler veya olaylar hakkında bilgiler:

ABD Merkez Bankası'nın (FED) tahvil alımlarını azaltmaya başlayacağını sinyali verdiği Mayıs 2013 itibarıyla başlayan ve 2014 yılı başında hızlanan gelişen ülke fonlarından çıkışlar 2014 yılı Nisan başı itibarıyla tersine dönmüştü. Uluslararası Para Fonu'nun (IMF) büyüme tahminlerini aşağı çekmesiyle tetiklenen küresel yavaşlama kaygıları ise, gelişen ülkelere yönelik sermaye akımlarının Eylül ortası itibarıyla tekrar çıkış yönünde seyretmesine sebep oldu. ABD ekonomisinde üçüncü çeyrekte büyüme güçlü kalmayı sürdürürken; FED'in Ekim itibarıyla tahvil alımlarını sonlandırması, FED'in bilançosunun uzun bir süreden sonra büyümemesi anlamına geliyor ki, bu da gelişen ekonomilere olan fon akımına sekte vurabilecek unsur oluyor. Buna karşılık, son dönemde Avrupa Merkez Bankası'nın ve Japonya Merkez Bankası'nın parasal genişleme adımları, önceki ay yaşanan küresel yavaşlama kaygılarını azaltarak; küresel piyasalarda risk iştahının artmasına destek oldu ve gelişen ülke fonlarında Kasım itibarıyla tekrar giriş gözlemlendi.

Bu olumlu gelişmeyle birlikte, petrol fiyatlarındaki düşüş de, azalan risk primleri çerçevesinde Türkiye ekonomisinin olumlu ayrışmasına sebep oldu. Türkiye ekonomisi için iki kırılma noktası (cari açık ve enflasyon) direkt olarak olumlu etkileyen bu gelişmelerin kalıcı olması durumunda, Türkiye ekonomisinin önümüzdeki dönemde de olumlu ayrışmayı sürdürmesi beklenebilir. Ayrıca, 2013 yılında yayınlanan Onuncu Kalkınma Planı'nı detaylandıran Öncelikli Dönüşüm Programları'nın Hükümet tarafından açıklanmaya başlanması, atılacak adımlar için takvim belirleyerek orta-uzun vadede Türkiye'nin potansiyel

büyümesini olumlu etkileyebilecek adımları somutlaştırdı. Bu konu da Türkiye ekonomisinin cazibesine artırıcı bir unsur olabilir.

Son dönemde yaşanan bu olumlu görünüme karşılık, ABD’de güçlü toparlanmaya ilişkin göstergelerin devam etmesi durumunda; dolardaki kuvvetlenmenin sürmesi, gelişen ülke risk primlerinde artışlar yaşanması ve bu ülkelere sermaye akımlarında zayıflık beklenebilir. Bu da düşük tasarruf oranları nedeniyle dış finansmana bağlı olan Türkiye’nin büyüme dinamikleri üzerinde aşağı yönlü risk yaratabilir:

Sözü geçen belirsizliklere rağmen T. Garanti Bankası A.Ş.’nin güçlü sermaye yapısı, sağlam aktif kalitesi piyasa risklerinden gelebilecek zararları karşılama konusunda bankayı güçlü kılmakta ve sağlıklı bir şekilde büyüme stratejisini devam ettirmesine imkan vermektedir.

9. KÂR TAHMİNLERİ VE BEKLENTİLERİ

YOKTUR

GARANTİ YATIRIM
MENKUL KIYMETLER A.Ş.
Etiler Mahallesi Tepecik Yolu
Demir Kent Sok. No:1 34337
Beşiktaş - İSTANBUL

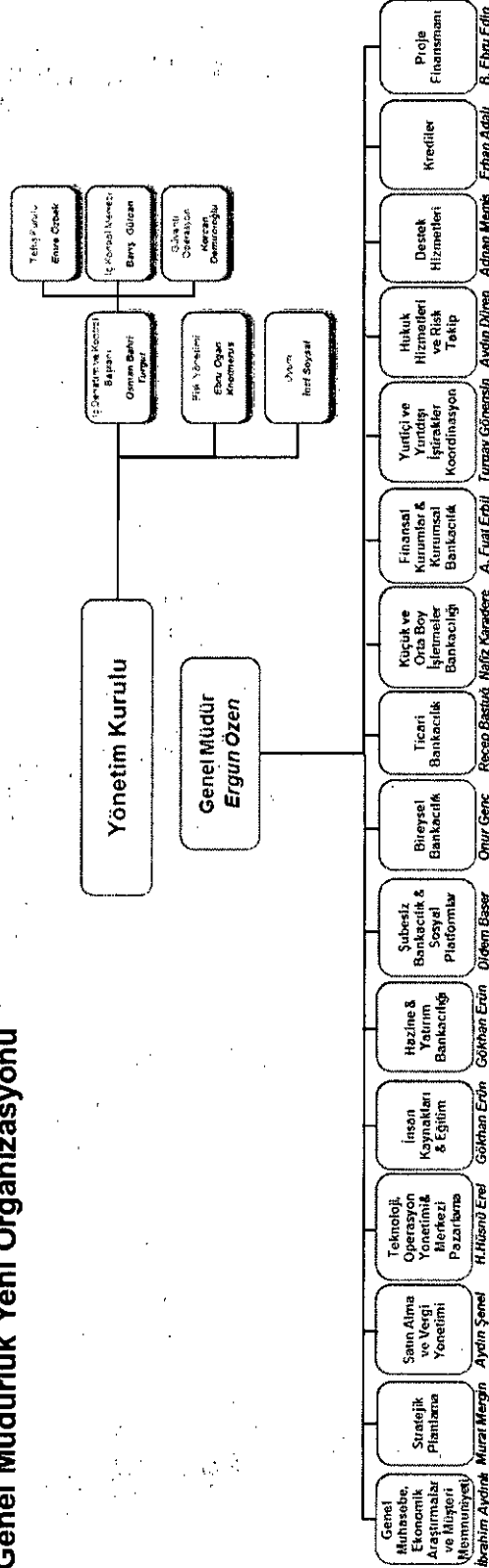
Türkiye Garanti Bankası A.Ş.
Genel Müdürlüğü

10. İDARİ YAPI, YÖNETİM ORGANLARI VE ÜST DÜZEY YÖNETİCİLER

10.11 İhraççının genel organizasyon şeması:

T.Garanti Bankası A.Ş. Genel Müdürlük Organizasyonu

Garanti Bankası Genel Müdürlük Yeni Organizasyonu



[Handwritten signature]
T.Garanti Bankası A.Ş.
Genel Müdürlük

GARANTİ YATIRIM
MENKUL KURUMLER A.Ş.
Etiler Mahallesi, Tepeçik Yolu
Deriçent Sok. No: 1 34337
Beşiktaş - İSTANBUL

10.2. İdari yapı:

10.2.1. İhraççının yönetim kurulu üyeleri hakkında bilgi:

Adı Soyadı	Görevi	Son 5 Yılda İhraççıda Üstlendiği Görevler	Son 5 Yılda Ortaklık Dışında Üstlendiği Görevler	Görev Süresi / Kalan Görev Süresi	Sermaye Payı	
					TL	%
FERİT FAİK ŞAHENK	YÖNETİM KURULU BAŞKANI	Yönetim Kurulu Başkanı	Doğuş Holding A.Ş. YK Başkanı Garanti Bank International N.V. YK Üyesi Garanti Bank Moscow YK Üyesi DEİK İcra Kurulu Üyeliği. DEİK bünyesinde faaliyet gösteren Türk-Alman İş Konseyi Başkanlığı. Türk-Bileşik Arap Emirlikleri İş Konseyi Başkan Yard. Endeavor Türkiye Etkin Girişimci Destekleme Derneği YK Üyesi. Doğuş Grubu Şirketlerinde YK Başkanlığı veya Başkan Vekilliği.	3 Yıl/ 5 ay	-	-
SÜLEYMAN SÖZEN	YÖNETİM KURULU BAŞKAN VEKİLİ	Yönetim Kurulu Başkan Vekili	Garanti Bank International N.V. YK Başkanı. Garanti Bank Moscow YK Başkanı. Doğuş Grubu Şirketlerinde YK Başkanlığı veya Başkan Vekilliği.	3 Yıl/ 5 ay	-	-
AHMET K. ESİRTGEN	YÖNETİM KURULU ÜYESİ	Yönetim Kurulu Üyesi	Doğuş Grubu ve özel sektör kuruluşlarında yönetici ve yk üyesi	3 Yıl/ 2 yıl 5 ay	-	-
MUAMMER CÜNEYT SEZGİN	YÖNETİM KURULU ÜYESİ	Bağımsız Yönetim Kurulu Üyesi Denetim Komitesi Üyesi	Garanti Emeklilik Hizmetleri A.Ş. YK Üyesi. Garanti Bank S.A. YK Üyesi. Özel Sektör Gönüllüleri Derneği Y.K. Üyesi. Garanti Yatırım Menkul Kıymetler A.Ş. YK Üyesi	3 Yıl/ 5 ay	-	-
ANGEL CANO FERNANDEZ	YÖNETİM KURULU ÜYESİ	Yönetim Kurulu Üyesi	Banco de Bilbao Vizcaya Argentaria S.A. Grubunun Global Transformasyonundan sorumlu. BBVA'nın Başkanı ve Operasyonlardan sorumlu Başkan Yardımcısı	3 Yıl/ 5 ay	-	-
JAIME SAENZ DE TEJADA PULIDO	YÖNETİM KURULU ÜYESİ	Yönetim Kurulu Üyesi	BBVA'da Mali İşler Direktörü (CFO)	3 Yıl/ 5 ay	-	-
MANUEL PEDRO GALATAS SANCHEZ-HARGUINDEY	YÖNETİM KURULU ÜYESİ	Bağımsız Yönetim Kurulu Üyesi Denetim Komitesi Üyesi	BBVA Türkiye Temsilcilik Ofisi Genel Müdürü. Garanti Finansal Kiralama A.Ş. YK Üyesi. Garanti Yatırım Menk. Kıymetler A.Ş. YK Üyesi. Garanti Emeklilik ve Hayat A.Ş. YK Üyesi. Garanti Ödeme Sistemleri A.Ş. YK Üyesi. Garanti Faktoring Hizmetleri A.Ş. YK Üyesi. Garanti Filo Yönetimi YK Üyesi. Garanti Bank International N.V. YK Üyesi. Garanti Bank S.A. YK Üyesi. Garanti Bank Moscow YK Üyesi	3 Yıl/ 5 ay	-	-
MANUEL CASTRO ALADRO	YÖNETİM KURULU ÜYESİ	Yönetim Kurulu Üyesi	BBVA'nın Global Risk Yönetim Bölüm Başkanı ve İcra Kurulu Üyesi	3 Yıl/ 5 ay	-	-
SAİT ERGUN ÖZEN	YÖNETİM KURULU ÜYESİ /GENEL MÜDÜR	Yönetim Kurulu Üyesi Genel Müdür	Garanti Yatırım Men. Kıy. A.Ş. YK Başkanı. Garanti Emeklilik Hizm. A.Ş. YK Başkanı. Garanti Faktoring Hizm. A.Ş. YK Başkanı. Garanti Finansal Kiralama A.Ş. YK	3 Yıl/ 5 ay	-	-

			Başkanı.Öğretmen Akademisi Vakfı Mütvevelli Heyeti.Garanti Bank Moscow YK Üyesi.Türkiye Bankalar Birliği-YK Üyesi.TÜSİAD YK Üyesi.İstanbul Kültür ve Sanat Vakfı YK Üyesi.Garanti Ödeme Sis. A.Ş. YK Başkanı. Garanti Bank S.A. YK Üye.Garanti Bilişim Tek. ve Tic. A.Ş. YK Başkanı. Türk Eğitim Derneği YK Üyesi			
BELKIS SEMA YURDUM	BAĞIMSIZ YÖNETİM KURULU ÜYESİ	Bağımsız Yönetim Kurulu Üyesi	DOS-TEK Danışmanlık ve Eğitim Hiz. A.Ş. Proje Danışmanı	3 Yıl/ 5 ay		

10.2.2. Yönetimde söz sahibi olan personel hakkında bilgi:

Adı Soyadı	Görevi	Son 5 Yılda İhraççıda Üstlendiği Görevler	Sermaye Payı	
			TL	%
ERGUN ÖZEN	YK ÜYESİ, GENEL MÜDÜR	Genel Müdür	-	-
ALİ FUAT ERBİL	GENEL MÜDÜR YARDIMCISI	Genel Müdür Yardımcısı	-	-
HÜSNÜ EREL	GENEL MÜDÜR YARDIMCISI	Genel Müdür Yardımcısı-	-	-
TURGAY GÖNENSİN	GENEL MÜDÜR YARDIMCISI	Genel Müdür Yardımcısı	-	-
NAFİZ KARADERE	GENEL MÜDÜR YARDIMCISI	Genel Müdür Yardımcısı	-	-
GÖKHAN ERUN	GENEL MÜDÜR YARDIMCISI	Genel Müdür Yardımcısı	-	-
ADNAN MEMİŞ	GENEL MÜDÜR YARDIMCISI	Genel Müdür Yardımcısı	-	-
AYDIN ŞENEL	GENEL MÜDÜR YARDIMCISI	Genel Müdür Yardımcısı	-	-
EBRU DİLDAR EDİN	GENEL MÜDÜR YARDIMCISI	Genel Müdür Yardımcısı-Koordinatör	-	-
AYDIN DÜREN	GENEL MÜDÜR YARDIMCISI	Genel Müdür Yardımcısı	-	-
ONUR GENÇ	GENEL MÜDÜR YARDIMCISI	Genel Müdür Yardımcısı	-	-
DİDEM DİNÇER BAŞER	GENEL MÜDÜR YARDIMCISI	Genel Müdür Yardımcısı-Koordinatör	-	-
ERHAN ADALI	GENEL MÜDÜR YARDIMCISI	Genel Müdür Yardımcısı	-	-
RECEP BAŞTUĞ	GENEL MÜDÜR YARDIMCISI	Genel Müdür Yardımcısı-Koordinatör		
MURAT MERGİN	STRATEJİK PLANLAMA BAŞKANI	Genel Müdür Yardımcısı-Stratejik Planlama Başkanı		
İBRAHİM AYDINLI	GENEL MÜDÜR YARDIMCISI	Genel Müdür Yardımcısı-Mali Koordinatör		

10.3. Son 5 yılda, ihraççının yönetim kurulu üyeleri ile yönetimde yetkili olan personelden alınan, ilgili kişiler hakkında sermaye piyasası mevzuatı, 5411 sayılı Bankacılık Kanunu ve/veya Türk Ceza Kanununun 53 üncü maddesinde belirtilen süreler geçmiş olsa bile; kasten işlenen bir suçtan dolayı beş yıl veya daha fazla süreyle hapis cezasına ya da zimmet, irtikâp, rüşvet, hırsızlık, dolandırıcılık, sahtecilik, güveni kötüye kullanma, hileli iflas, ihaleye fesat karıştırma, verileri yok etme veya değiştirme, banka veya kredi kartlarının kötüye kullanılması, kaçakçılık, vergi kaçaklığı veya haksız mal edinme suçlarından dolayı alınmış cezai kovuşturma ve/veya hükümlülüğünün ve ortaklık işleri ile ilgili olarak taraf olunan dava konusu hukuki uyumsuzluk ve/veya kesinleşmiş hüküm bulunup bulunmadığına dair bilgi:

Genel Müdür Yardımcılarımızdan biri hakkındaki aşağıda belirtilen durum dışında, Yönetim Kurulu Üyelerimiz ile Yönetimde yetkili olan personelimize hakkında üstte belirtilen kapsamda bir cezai kovuşturma ve/veya hükümlülüğünün ve ortaklık işleri ile ilgili olarak taraf olunan dava konusu hukuki uyumsuzluk ve/veya kesinleşmiş hüküm bulunmamaktadır.

Bir Genel Müdür Yardımcımız hakkında; Bankamız adına yürütülmüş icra işlemleri sonucunda, icra müdürlüğü vasıtasıyla yapılan bir gayrimenkul (fabrika) satışına ilişkin söz konusu işyerinde çalışan işçiler ve şirket ortakları tarafından savcılık şikayeti söz konusu olmuştur. Şirkette çalışan işçilerin şikayeti ile ilgili olarak dosyayı inceleyen savcılık makamı, konuda bir suç unsuru olmamasından bahisle takipsizlik kararı vermiş bu karara itiraz da reddedilerek karar kesinleşmiştir. Hal böyle iken aynı satış ile ilgili bu kez borçlu firma savcılık şikayetinde bulunmuş bu şikayet sonucu da kovuşturmayla yer olmadığına karar verilmiş fakat borçluların karara itirazı üzerine Ağır Ceza mahkemesi kovuşturmayla yer olmadığına ilişkin kararın kaldırılmasına karar vermiştir. Bankamız ve ilgili üst yönetim personeli tarafından Ağır Ceza mahkemesinin vermiş olduğu karar ile ilgili Kanun Yararına Temyiz başvurusunda bulunulmuş, başvurumuz Adalet Bakanlığı tarafından uygun görülerek Yargıtay'a yollanmıştır. Yargıtay Cumhuriyet Başsavcılığı tarafından yapılan olumlu değerlendirme neticesinde kararın bozulması istemini içerir tebliğname ile konu ilgili Yargıtay Beşinci Ceza Dairesi'ne gönderilmiştir. Yargıtay Beşinci Ceza Dairesi kararında ise konunun yargılama ile aydınlığa kavuşacağı belirtilmiş ve dosya yerel Savcılığa gönderilmiştir. Savcılık tarafından da işbu şikayet ile ilgili olarak Genel Müdür Yardımcımız hakkında TCK.'nun 235/1, 2-d Maddesi uyarınca dava açılmış olup dosyada yargılama halen devam etmektedir.

10.4. Yönetim kurulu üyeleri ile yönetimde söz sahibi personelin ihraççıya karşı görevleri ile şahsi çıkarları veya diğer görevleri arasında bulunan olası çıkar çatışmaları hakkında bilgi:

YOKTUR

11. YÖNETİM KURULU UYGULAMALARI

11.1. İhraççının denetimden sorumlu komite üyeleri ile diğer komite üyelerinin adı, soyadı ve bu komitelerin görev tanımları:

Denetim Komitesi

Ad Soyad	Görevi
Dr.M.Cüneyt Sezgin	YK Üyesi/Denetim Komitesi Üyesi
Manuel Pedro Galatas Sanchez Harguindey	YK Üyesi/Denetim Komitesi Üyesi

Yönetim Kurulu'nun denetim ve gözetim faaliyetlerinin yerine getirilmesine yardımcı olmak üzere oluşturulan Denetim Komitesinin sorumlulukları,

- Garanti Bankası'nın iç kontrol, risk yönetimi ve iç denetim sistemlerinin etkinliğini ve yeterliliğini, bu sistemlerle muhasebe ve raporlama sistemlerinin ilgili düzenlemeler çerçevesinde işleyişini ve üretilen bilgilerin bütünlüğünü gözetmek,
- Bağımsız denetim kuruluşlarının seçilmesinde gerekli ön değerlendirmeleri yapmak ve seçilen bağımsız denetim kuruluşlarının faaliyetlerini düzenli olarak izlemek
- Konsolide denetime tabi kuruluşların iç denetim işlevlerinin konsolide olarak sürdürülmesini ve eşgüdümünü sağlamak olarak sıralanmaktadır.

Bu kapsamda Denetim Komitesi'nin görev ve yetkileri ise şu şekilde tanımlanmaktadır;

- İç kontrole ilişkin düzenlemelere ve Yönetim Kurulu tarafından onaylanan banka iç politika ve uygulama usullerine uyulup uyulmadığını gözetlemek ve alınması gerekli görülen önlemler konusunda Yönetim Kurulu'na önerilerde bulunmak,
- İç denetim biriminin iç politikalarla belirlenen yükümlülüklerini yerine getirip getirmediğini gözetmek
- İç denetim sisteminin Garanti Bankası'nın mevcut ve planlanan faaliyetlerini ve bu faaliyetlerden kaynaklanan risklerini kapsayıp kapsamadığını gözetmek, Yönetim Kurulu'nun onayıyla yürürlüğe girecek iç denetime ilişkin banka içi düzenlemeleri incelemek,
- Denetim Komitesi'ne bağlanan iç sistemler kapsamındaki birimlerin yöneticilerinin seçimine yönelik Yönetim Kurulu'nun bunları görevden alması sırasında görüş vermek
- Müfettişlerin görevlerini bağımsız ve tarafsız biçimde yerine getirip getirmediğini izlemek,
- İç denetim planlarını izlemek
- Müfettişler ve bağımsız denetçiler tarafından tespit edilen hususlar konusunda üst düzey yönetimin ve bunlara bağlı birimlerin aldığı önlemleri izlemek,
- Garanti Bankası'nın taşıdığı risklerin tespit edilmesi, ölçülmesi, izlenmesi ve kontrol edilmesi için gerekli yöntem, araç ve uygulama usullerinin mevcut olup olmadığını değerlendirmek,
- Garanti Bankasının muhasebe uygulamalarının ilgili mevzuata uygunluğu kapsamında bağımsız denetim kuruluşunun değerlendirmelerini gözden geçirmek ve bağımsız denetim sonuçlarını değerlendirmek,
- Garanti Bankasının alacağı destek hizmetine ilişkin risk değerlendirmesi yapmak ve destek hizmeti kuruluşunun sağladığı hizmetlerin yeterliliğini izlemek
- Garanti Bankası'nın finansal raporlarının gerçek ve yansıtılması gereken tüm bilgileri kapsayıp kapsamadığını, ilgili mevzuata uygun olarak hazırlanıp hazırlanmadığını gözetmek, tespit edilen hata ve usulsüzlükleri düzeltmek.

Mazereti olmadığı sürece tüm Komite Üyeleri toplantıya katılmaktadır.

GARANTİ YATIRIM
MENKUL KIYMETLER A.Ş.
Etiler Mahallesi Tepecik Yolu
Demirkent Sok. No: 34337
Beşiktaş - İSTANBUL

Türkiye Garanti Bankası A.Ş.
Genel Müdürü

Kredi Komitesi

Adı Soyadı	Görevi
Ergun Özen	Genel Müdür ve Yönetim Kurulu Üyesi
Süleyman Sözen	Yönetim Kurulu Başkan Vekili
Dr. Ahmet Kamil Esirtgen	Yönetim Kurulu Üyesi
Jaime Saenz de Tejada Pulido	Yönetim Kurulu Üyesi
Manuel Castro Aladro	Yönetim Kurulu Üyesi

Garanti Bankası Yönetim Kurulu, Bankacılık Yasasına uygun olarak kredi tahsis yetkilerinin belirli bir tutarını, Banka'nın dört Yönetim Kurulu Üyesi ve Genel Müdür'den oluşan Kredi Komitesi'ne devretmiştir. Genel Müdürlüğe şubeler tarafından ve Genel Müdürlük kredi yetkisini aşan kredi tekliflerinden uygun bulunanlar haftada bir kez toplanan Kredi Komitesine sunulmaktadır. Kredi komitesi, kendisine sunulan bu kredi tekliflerini incelemekte, kendi yetkisi dahilinde olanları sonuçlandırmakta, yetkisi üzerinde olup uygun bulunduğu kredi tekliflerini ise sonuçlandırmak üzere Yönetim Kurulu'na sunmaktadır. Mazereti olmadığı sürece tüm Komite Üyeleri toplantıya katılmaktadır.

Aktif Pasif Komitesi

Adı Soyadı	Görevi
S. Ergun Özen	Komite Başkanı
Dr. M. Cüneyt Sezgin	Komite Üyesi
Manuel Pedro Galatas Sanchez Harguindey	Komite Üyesi
H. Hüsnü Erel	Komite Üyesi
Recep Baştuğ	Komite Üyesi
Turgay Gönensin	Komite Üyesi
F. Nafiz Karadere	Komite Üyesi
A. Fuat Erbil	Komite Üyesi
Onur Genç	Komite Üyesi
Didem Dinçer Başer	Komite Üyesi
Aydın Şenel	Komite Üyesi
Erhan Adalı	Komite Üyesi
Gökhan Erün	Komite Üyesi
Ebru B. Edin	Komite Üyesi
Murat Mergin	Komite Üyesi
İbrahim Aydınlı	Komite Üyesi
Alpaslan Özbey	Komite Üyesi
Yeşim Şimşek	Komite Üyesi
Esra Kıvrak	Komite Üyesi
Burak Ali Göçer	Komite Üyesi
Aydın Güler	Komite Üyesi

Mahmut Akten	Komite Üyesi
Metin Kılıç	Komite Üyesi
Nihan Ziya	Komite Üyesi
Handan Saygın	Komite Üyesi
Ebru Ogan Knottnerus	Komite Üyesi
Batuhan Tufan	Komite Üyesi
Fulya Göyenc	Komite Üyesi
Burak Yıldırım	Komite Üyesi

Bankanın varlık ve yükümlülüklerinin yönetimi ile görevli olan Aktif Pasif Komitesi'nin amacı faiz oranı riski, kur riski, likidite riski ve piyasa risklerini değerlendirerek banka stratejilerini ve rekabet koşullarını dikkate alarak banka bilançosunun yönetilmesi için ilgili birimlerce icra edilecek kararları almak ve uygulamaları izlemektir.

Mazereti olmadığı sürece tüm Komite Üyeleri toplantıya katılmaktadır.

Likidite Riski Yönetimi Komitesi

Adı Soyadı	Görevi
S. Ergun Özen	Komite Başkanı
Dr. M. Cüneyt Sezgin	Komite Üyesi
Gökhan Erün	Komite Üyesi
İbrahim Aydın	Komite Üyesi
Ebru Ogan Knottnerus	Komite Üyesi
Metin Kılıç	Komite Üyesi

- Likiditesi yüksek aktifler/toplam aktifler oranı için limit belirlemek ve izlemek,
- Periyodik olarak likidite riski raporlarını izlemek, seçilmiş erken uyarı sinyallerine bağlı kriz seviyelerini belirlemek ve takip etmek,
- Bankanın içinde bulunduğu stres seviyesini belirlemek,
- Likidite krizi durumunda bankanın likiditesini etkileyebilecek iç ve dış verileri izlemek,
- Acil eylem planı ile paralel aksiyon planının uygulanmasını sağlamak,
- Müşteri güveni, fonlama maliyeti ve önemli likidite artırma stratejilerine ilişkin önlemleri belirlemek ve komite kararlarının uygulanmasını teminen banka içi iletişim ve koordinasyonu sağlamak

Mazereti olmadığı sürece tüm Komite Üyeleri toplantıya katılmaktadır.

11.2. İhraççının Kurulun kurumsal yönetim ilkeleri karşısındaki durumunun değerlendirilmesi hakkında açıklama:

Sermaye Piyasası Kurulu tarafından yayımlanan II-17.1 sayılı Kurumsal Yönetim Tebliği'nin 5. maddesi ile Sermaye Piyasası Kurulu'nun 14.01.2014 tarihli Haftalık Bülteni'nde yer alan duyurusu uyarınca, T. Garanti Bankası A.Ş., piyasa değeri ve fiili dolaşımdaki paylarının

piyasa değeri dikkate alınarak 2014 yılı için birinci gruba dahil bir ortaklık olarak belirlenmiştir.

Bu çerçevede, Türkiye Garanti Bankası A.Ş., bankacılık mevzuatı, sermaye piyasası mevzuatı ve Türk Ticaret Kanunu ve ilgili düzenlemeler uyarınca belirlenen kurumsal yönetim ilkelerine bağlıdır ve bu ilkelerin hayata geçirilmesine azami özen gösterir.

Garanti, faaliyet raporu ve web sitesini bu uyum çerçevesinde güncelleyip paydaşlarının hizmetine sunmaktadır.

Kurumsal Yönetim İlkeleri çerçevesinde hazırlanan Kurumsal Yönetim İlkelerine Uyum Raporu, Bankanın web sitesinde,

http://www.garanti.com.tr/tr/garanti_hakkinda/yatirimci_iliskileri/kurumsal_yonetim/kurumsal_yonetim_ilkeleri_uyum_raporu.page?

adresinde ve Bankanın faaliyet raporlarında tüm paydaşlarına sunulmaktadır.

12. ANA PAY SAHİPLERİ

12.1. Son genel kurul toplantısı ve son durum itibariyle sermayedeki veya toplam oy hakkı içindeki payları doğrudan veya dolaylı olarak %5 ve fazlası olan gerçek ve tüzel kişiler ayrı olarak gösterilmek kaydıyla ortaklık yapısı:

Doğrudan Pay Sahipliğine İlişkin Bilgi	Sermaye Payı / Oy Hakkı			
	03.04.2014 Son Genel Kurul Toplantısı		Son Durum	
Ortağın Ticaret Ünvanı / Adı Soyadı	Tutar (TL)	Pay (%)	Tutar (TL)	Pay (%)
DOĞUŞ HOLDİNG A.Ş.	857.315.761,89	20,4123	857.315.761,89	20,4123
BBVA(BANCO BILBAO VIZCAYA ARGENTARIA S.A)	1.050.420.000,00	25,01	1.050.420.000,00	25,01
DİĞER ORTAKLAR (Doğuş Araştırma ve Doğuş Nakliyat)	160.160.783,31	3,8133	160.160.783,31	3,8133
Diğer Ortaklar	2.132.103.454,80	50,7644	2.132.103.454,80	50,7644
TOPLAM	4.200.000.000,00	100,00	4.,200.000.000,00	100,00

Payları borsada işlem gören ortaklığımızın dolaylı pay sahipliğine ilişkin sağlıklı ve doğru bir bilgi elde etme tam olarak mümkün olmadığından sadece doğrudan ortaklık bilgisine yer verilmiştir.

12.2. Sermayedeki veya toplam oy hakkı içindeki payları %5 ve fazlası olan gerçek kişi ortakların birbiriyle akrabalık ilişkileri:

YOKTUR

12.3. Sermayeyi temsil eden paylar hakkında bilgi:

Grubu	Nama/ Hamiline Olduğu	İmtiyazları (Kimin sahip olduğu, türü)	Bir Payın Nominal Değeri (TL)	Toplam (TL)	Sermayeye Oranı (%)
-	Nama	Yok	0,01	4.200.000.000,00	100,00
			TOPLAM	4.200.000.000,00	100,00

GARANTI YATIRIM MENKUL KIYMETLER A.Ş.
Etiler Mahallesi Tepecik Yolu
Demirkent Sok. No 1 34337
Beşiktaş - İSTANBUL

12.4. İhraççının yönetim hakimiyetine sahip olanların adı, soyadı, ticaret unvanı, yönetim hakimiyetinin kaynağı ve bu gücün kötüye kullanılmasını engellemek için alınan tedbirler:

Ortağın Ticaret Ünvanı	Tutar (TL)	Pay(%)	Kontrolün Kaynağı	Tedbirler
DOĞUŞ HOLDİNG A.Ş	857.315.761,89	20,4123	Pay Sahipliği	TTK Hükümleri dışında alınmış bir tedbir yoktur
BBVA(BANCO BILBAO VIZCAYA ARGENTARIA S.A)	1.050.420.000,00	25,01	Pay Sahipliği	TTK Hükümleri dışında alınmış bir tedbir yoktur

12.5. İhraççının yönetim hakimiyetinde değişikliğe yol açabilecek anlaşmalar/düzenlemeler hakkında bilgi:
YOKTUR

13. İHRAÇÇININ FİNANSAL DURUMU VE FALİYET SONUÇLARI HAKKINDA BİLGİLER

13.1. İhraççının Kurulun muhasebe / finansal raporlama standartları uyarınca hazırlanan son iki yıl ve son ara dönem finansal tabloları ile bunlara ilişkin bağımsız denetim raporları:

Banka'nın 5411 sayılı Bankacılık Kanunu'na ilişkin olarak 1 Kasım 2006 tarih ve 26333 sayılı Resmi Gazete'de yayımlanan Bankaların Muhasebe Uygulamalarına ve Belgelerinin Saklanması İlişkin Usul ve Esaslar Hakkında Yönetmelik hükümleri çerçevesinde, Türkiye Muhasebe Standartları Kurulu tarafından yürürlüğe konulan Türkiye Muhasebe Standartları ile Türkiye Finansal Raporlama Standartları ve bunlara ilişkin ek ve yorumlara, BDDK tarafından muhasebe ve finansal raporlama esaslarına ilişkin yayımlanan diğer yönetmelik, tebliğ, açıklama ve genelgelere uygun olarak hazırlanan 30 Eylül 2014, 31 Aralık 2013 ve 31 Aralık 2012 tarihleri itibarıyla konsolide finansal tabloları ile bunlara ilişkin bağımsız denetim raporlarına www.garanti.com.tr ve www.kap.gov.tr internet adreslerinden erişilebilmektedir.

13.2. Son iki yıl ve ilgili ara dönemde finansal tabloların bağımsız denetimini gerçekleştiren kuruluşların unvanları, bağımsız denetçi görüşleri ve bağımsız denetim kuruluşunun/sorumlu ortak baş denetçinin değişmiş olması halinde bu değişimin nedenleri hakkında bilgi:

Banka 2013, 2014 ve 2015 hesap dönemlerinde bağımsız denetimi gerçekleştirecek bağımsız denetim kuruluşu olarak DRT Bağımsız Denetim ve Serbest Muhasebeci Mali Müşavirlik AŞ'yi (a member of Deloitte Touche Tohmatsu Limited) seçmiştir. Banka'nın 30 Eylül 2014, 31 Aralık 2013 ve 31 Aralık 2012 tarihleri itibarıyla hazırlanan konsolide finansal tabloları DRT Bağımsız Denetim ve Serbest Muhasebeci Mali Müşavirlik AŞ (a member of Deloitte Touche Tohmatsu Limited) ("DRT") tarafından bağımsız denetime tabi tutulmuştur.

Banka yönetimi tarafından ekonomide ve piyasalarda meydana gelebilecek muhtemel gelişmeler dikkate alınarak ihtiyatlılık prensibi dahilinde ayrılan 450.000 bin TL tutarında serbest karşılığı içermesi sebebiyle 31 Aralık 2011 tarihi itibarıyla hazırlanan konsolide finansal tablolara ilişkin bağımsız denetim raporunda şartlı görüşe yer vermiştir. 115,000 bin TL tutarındaki kısmı 2013 yılı içerisinde iptal edildikten sonra 31 Aralık 2013 tarihi itibarıyla

konsolide finansal tablolarda 335,000 bin TL tutarında serbest karşılık bulunmaktaydı. 30 Eylül 2014 itibarıyla 65,000 TL'si cari dönemde gider yazılan ilave karşılık nedeniyle 400,000 bin TL serbest karşılık bulunmaktadır. Serbest karşılık nedeniyle, DRT tarafından 31 Aralık 2012 ve 2013 tarihli konsolide finansal tablolara ilişkin bağımsız denetim raporlarında ve 1 Ocak-30 Eylül 2014 ara hesap dönemine ait bağımsız sınırlı denetim raporunda şartlı görüş verilmiştir.

1 Ocak- 31 Aralık 2013 ve 2012 hesap dönemlerine ait konsolide finansal tablolar için alınan bağımsız denetim raporunda ve 1 Ocak-30 Eylül 2014 ara hesap dönemine ait bağımsız sınırlı denetim raporunda yukarıda belirtilen şartlı görüş konusunun etkileri haricinde, konsolide finansal tabloların Banka'nın ve konsolidasyona tabi finansal kuruluşlarının sırasıyla 31 Aralık 2013 ve 30 Eylül 2014 tarihleri itibarıyla konsolide mali durumunu ve aynı tarihlerde sona eren dönemlere ait faaliyet sonuçları ile nakit akımlarını 5411 sayılı Bankacılık Kanunu'nun 37 ve 38'inci maddeleri gereğince yürürlükte bulunan düzenlemelerde belirlenen muhasebe ilke ve standartlarına ve Bankacılık Düzenleme ve Denetleme Kurulu tarafından muhasebe ve finansal raporlama esaslarına ilişkin yayımlanan diğer yönetmelik, tebliğ ve genelgeler ile Bankacılık Düzenleme ve Denetleme Kurumu tarafından yapılan açıklamalara uygun olarak, yine sırasıyla, doğru bir biçimde yansıttığı ve doğru bir biçimde yansıtmadığına dair önemli herhangi bir hususa rastlanmadığı belirtilmiştir.

13.3. Son 12 ayda ihraççının ve/veya grubun finansal durumu veya karlılığı üzerinde önemli etkisi olmuş veya izleyen dönemlerde etkili olabilecek davalar, hukuki takibatlar ve tahkim işlemleri:

İhraççı Aleyhine Açılmış Davalar ve Yapılan Takipler:

YOKTUR

İhraççı Tarafından Açılan Davalar ve Yapılan Takipler					
Davacı Taraf	Davalı Taraf	Mahkeme Dosya No Yıl	Konusu	Risk Tutarı	Gelinen Aşama
T.Garanti Bankası A.Ş., Garanti Ödeme Sistemleri A.Ş. ve Garanti Konut Finansmanı Danışmanlık A.Ş.	Rekabet Kurumu	Ankara 12.İdare Mahkemesi 2013/1285	Rekabet Kurulunun, T. Garanti Bankası A.Ş. ve iştirakleri olan Garanti Ödeme Sistemleri A.Ş. ve Garanti Konut Finansmanı Danışmanlık A.Ş'nin idari para cezası ile cezalandırılmasına ilişkin 08.03.2013 tarih ve 13-13/198-100 sayılı kararının, söz konusu idari para cezası ödendikten sonra, yürütülmesinin durdurulması ve iptali Ankara 12. İdare Mahkemesi'nden talep edilmiştir. Yürütmenin durdurulması talebimiz reddedilmiş olup redde dair Ankara Bölge İdare Mahkemesi nezdinde itiraz edilmiştir. Kararın iptaline ilişkin inceleme devam etmektedir.	Ödenen tutar 160.038.409,32 TL'dir. Bankamız aleyhine hükümlenen tutar bankamızca ödendiğinden bugün itibarıyla mali bir risk yoktur.	Ankara 12.İdare Mahkemesi Nezdinde İnceleme Safhasında

GARANTİ YATIRIM MENKUL KIYMETLER A.Ş.
Etiler Mahallesi Tepecik Yolu
Demirkent Sok. No:1 34337
Beşiktaş - İSTANBUL

13.4. Son finansal tablo tarihinden sonra meydana gelen, ihraççının ve/veya grubun finansal durumu veya ticari konumu üzerinde etkili olabilecek önemli değişiklikler (üretim, satış, stoklar, siparişler, maliyet ve satış fiyatları hakkındaki gelişmeleri de içermelidir):

YOKTUR.

14. DİĞER BİLGİLER

14.1. Sermaye hakkında bilgiler

Çıkarılmış Sermaye Tutarı: 4.200.000.000,00 -TL

14.2. Kayıtlı sermaye tavanı:

Kayıtlı Sermaye Tavanı: 10.000.000.000,00 -TL

14.3. Esas sözleşme ve iç yönergeye ilişkin önemli bilgiler:

Bankanın Esas Sözleşmesi ve 30.04.2013 tarihinde gerçekleştirilen Olağan Genel Kurul Toplantısında görüşülerek kabul edilen "T. Garanti Bankası Anonim Şirketi Genel Kurulu'nun Çalışma Esas ve Usulleri Hakkında İç Yönerge" KAP'ın internet sitesinde yer almaktadır. Esas sözleşmenin güncel tam metnine de <http://www.kap.gov.tr/bildirim-sorgulari/bildirim-detayi.aspx?id=334194> linkinden ulaşılabilir.

14.4. Esas sözleşmenin ilgili maddesinin referans verilmesi suretiyle ihraççının amaç ve faaliyetleri:

Bankamız, Banka Esas Sözleşmesi'nin 3. Maddesinde belirtildiği üzere her türlü banka işlemleri, Bankacılık Kanunu'nun verdiği imkanlar dairesinde her çeşit teşebbüslere girişmek ve şirket kurmak ve bunların hisse senetlerini satın almak ve satmak, bankacılıkta müteraffik vekalet, sigorta acenteliği, komisyon ve nakliye işleri yapmak Türkiye Cumhuriyeti ve sair resmi ve hususi kuruluşların çıkartacakları borçlanma tahvilleri ile hazine tahvil ve bonoları ve diğer pay senetleri ve tahvilleri satın almak ve satmak, dış memleketlerle iktisadi münasebetleri geliştirmek, Bankacılık Kanunu'na aykırı olmamak şartı ile her türlü iktisadi faaliyetlerde bulunmak gayesi ile kurulmuştur.

Bankamız faaliyet konuları yukarıda belirtilen işlemlerle sınırlı değildir. Yukarıda sayılı Bankamız faaliyet konularını kolaylaştırmak amacıyla Bankacılık Kanunu'nda, Sermaye Piyasası Mevzuatında ve Şirket'in tabi olduğu diğer mevzuatta yasaklanmayan işlemlerin gerçekleştirilmesine Yönetim Kurulu yetkilidir.

Şirketin amaç ve konusunda değişiklik yapılması halinde Gümrük ve Ticaret Bakanlığı, Bankacılık Düzenleme ve Denetleme Kurumu ile Sermaye Piyasası Kurulu'ndan gerekli izinlerin alınması gerekmektedir.

14.5. Sermayeyi temsil eden payların herhangi bir borsada işlem görüp görmediği hakkında bilgi:

Sermaye Piyasası Aracının Türü	İşlem Görmeye Başladığı Tarih	Borsanın Bulunduğu Ülke	Borsanın İsmi	Borsanın İlgili Pazarı
Hisse Senedi	06.06.1990	Türkiye	Borsa İstanbul A.Ş.	Ulusal Pazar
Hisse Senedi Depo Sertifikaları	1993	İngiltere	Londra Borsası	Ortak Pazar
Hisse Senedi Depo Sertifikaları	26.06.2012	ABD	Tezgah Üstü Piyasalar	OTCQX International Premier

GARANTİ YATIRIM MENKUL KIYMETLER A.Ş.
Etiler Mahallesi Tepeçik Yolu
Demirkent Sok. No:1 34337
Beşiktaş - İSTANBUL

15. ÖNEMLİ SÖZLEŞMELER

YOKTUR

16. UZMAN RAPORLARI VE ÜÇÜNCÜ KİŞİLERDEN ALINAN BİLGİLER

İhraççı bilgi dokümanında, sektör hakkında bilgiler BDDK'nın yayımladığı sektör verileri kullanılarak sunulmuştur. Garanti bildiği veya ilgili üçüncü şahsın yayımladığı bilgilerden kanaat getirebildiği kadarıyla, açıklanan bilgileri yanlış veya yanıltıcı hale getirecek herhangi bir eksikliğin bulunmadığını beyan eder.

Banka ayrıca Standard & Poor's, Moody's, Fitch ve JCR Eurasia Rating tarafından belirlenen derecelendirme notlarını aynen aldığını beyan eder.

İlgili üçüncü kişilere aşağıdaki internet adreslerinden ulaşılabilir:

Bankacılık Düzenleme ve Denetleme Kurumu: www.bddk.org.tr

Kamuyu Aydınlatma Platformu: www.kap.gov.tr

Standard & Poor's: www.standardandpoors.com

Bankalararası Kart Merkezi: www.bkm.com.tr

Merkezi Kayıt Kuruluşu: www.mkk.com.tr

Türkiye Bankalar Birliği: www.tbb.org.tr

Moody's: www.moody's.com

Fitch Ratings: www.fitchratings.com

JCR Eurasia Rating: www.jcrer.com

Banka ihraççı bilgi dokümanında kullanılan bilgilerin bu kaynaklardan aynen alındığını beyan eder

17. İNCELEMeye AÇIK BELGELER

Aşağıdaki belgeler Levent Nispetiye Mah. Aytar Cad. No:2 34340 Beşiktaş / İstanbul adresindeki T. Garanti Bankası A.Ş. merkezi ve başvuru yerleri ile ihraççının internet sitesi (www.garanti.com.tr) ile Kamuyu Aydınlatma Platformunda (KAP) tasarruf sahiplerinin incelemesine açık tutulmaktadır:

1) İhraççı bilgi dokümanında yer alan bilgilerin dayanağını oluşturan her türlü rapor ya da belge ile değerlendirme ve görüşler (değerleme, uzman, faaliyet ve bağımsız denetim raporları ile yetkili kuruluşlarca hazırlanan raporlar, esas sözleşme, vb.)

2) İhraççının ihraççı bilgi dokümanında yer alması gereken finansal tabloları

18. EKLER

YOKTUR

GARANTİ YATIRIM MENKUL KIYMETLER A.Ş.
Etiler Mahallesi Tepecik Yolu
Demir Kent Sok. No:1 34337
Beşiktaş - İSTANBUL

T. Garanti Bankası A.Ş.
Müdürü